

ZPRAVODAJ  
**GLADIRIS**



**155**  
ČERVEN 2023

# INTRODUKCE MEČÍKŮ 2023:



ALL BLACKS




AYRTON SENNA



BUTTERFLY



LILISUN



MASTERPLAN



PYROMANIA



ALTEA



CRISPA



KAPUCINO



LUXUS\*



MADAM PRESIDENT



MÁRIA\*



MARTINA\*



MICHAELA\*



MISS PURPUR



NATALKA



PEGY\*



ROMINA



ROSE MARIE



SLOVENSKO



ZUZI



OBRÁZOK



MONOLIT



PAJŠTÚN



HOLEŠOV 700 let



CHOLITO



DARINKA



LINTÁVY



ACHNATON



CINNAMON DRESSING



ČOGORI



GASPARILLA



HOTEL HVĚZDA



KANDAKE



LATIFA



SAFIRA



SALVATORE



ŠAGRAT



TRIGLAV



WHITE LION



SIENA



CITRÓNOVÝ DEZERT



CARNEN

HOT PASSION

JASMINA

LINA



LIPNIK

MLADICA

RED CHEEKS

CHERRY LIQUER

**INTRODUKCE DENIVEK 2023:**



CHERRY CREAM HAL

PINK BETA HAL

WINE NIGHT HAL

# VČS GLADIRISU OTROKOVICE 2023:



# ZPRAVODAJ GLADIRIS č. 155

Ročník 55, červen 2023

Pro potřebu svých členů vydává SZO ČZS Gladiris, specializovaná organizace pěstitelů mečíků, kosatců a denivek při Územní radě ČZS v Novém Jičíně.

Tato tiskovina je dotována Ministerstvem zemědělství ČR.

Neprodejně.

*Řídí redakční rada ve složení:*

Václav Heicl, E. Hyblerové 526, 149 00 Praha 4-Háje

Petr Mimránek, 763 01 Mysločovice 169

Ing. Zdeněk Krupka, Malotická 1646, 190 16 Praha 9

Ing. Dušan Slošiar, 373 02 Neznašov 16

*e-mailová adresa:*

vaclav.heicl@techlib.cz

mimranek@gladioland.eu

krupka@kgardens.org

dusan.slosiar@tiscali.cz

*Obrazovou část připravil Ing. Dušan Slošiar.*

Za věcnou správnost příspěvků odpovídá autor.

---

## Obsah:

<i>Zpráva předsedy o činnosti SZO Gladiris za rok 2022 . . . . .</i>	<i>2</i>
<i>Zpráva o hospodaření SZO ČZS Gladiris Nový Jičín za rok 2022 . . . . .</i>	<i>4</i>
<i>Zpráva hospodáře za rok 2022 . . . . .</i>	<i>5</i>
<i>Zápis ze schůze revizní komise . . . . .</i>	<i>6</i>
<i>Usnesení VČS Gladirisu – březen 2023 . . . . .</i>	<i>6</i>
<i>Zápis z výborové a členské schůze Gladirisu v Otrokovicích 3. – 4. 3. 2023 . . . . .</i>	<i>7</i>
<i>Jaroslav Koniček – 70 let . . . . .</i>	<i>10</i>
<i>Výstava jarních cibulovin v Hlučíně . . . . .</i>	<i>10</i>
<i>Poděkování . . . . .</i>	<i>11</i>
<i>Introdukce 2023 . . . . .</i>	<i>11</i>
<i>Nejlepších 10 gladiol v roce 2023 – pravidla ankety . . . . .</i>	<i>16</i>
<i>Čo sú vlastne „Glamini“? . . . . .</i>	<i>17</i>
<i>Áké by mali byť hlúzy, aby pri dobrej starostlivosti vytvorili kvalitné kvety? . . . . .</i>	<i>19</i>
<i>Prejavy chorôb na listoch gladiol . . . . .</i>	<i>20</i>
<i>O chřestovníčkovi alias liliovníčkovi . . . . .</i>	<i>21</i>
<i>Lilie jsou královské květiny . . . . .</i>	<i>22</i>
<i>Termíny výstav v roce 2023 . . . . .</i>	<i>24</i>

Fotografie na obálce: ALL JUPITER'S RING (Nejedlo 2023).

# Zpráva předsedy o činnosti SZO Gladiris za rok 2022

*Petr Mímránek*

Vážení mečíkáři, všechny Vás pozdravuji.

Uvědomujeme si, že je za námi další pěstitelský rok 2022. Znenadání též uplynula skoro celá první čtvrtina dvacátého prvního století. Když nahlédnu do Zpravodaje, vidím, že velká část členů se dostala do důchodového věku. My starší se díváme na svět okolo nás jinými očima než nová mladá generace. Vše se pro nás změnilo, jako mladí jsme neznali mobilní telefony, počítače, jezdili jsme v trabantech a nemohli cestovat do zahraničí. Protože jsme tyto možnosti dnešní doby neměli, zálibou se nám ve větší míře stalo zahradničení a mnohým učarovalo pěstování mečíků.

Do dnešních dnů se značně změnil sortiment pěstovaných mečíků a kosatců a zůstává činorodost a předvádění vypěstovaných květů na výstavách. Díky všem, kteří se zasloužili v minulém roce o pořádání výstav a propagaci naší činnosti a podali informace o průběhu těchto výstav, které jsou tak popsány v našem Zpravodaji. Návštěvníci výstav jsou nadšeni květy a často nevědí, co je za tím práce. Vypěstovat mečíky, kosatce, jiřiny, lilie a denivky, potom vše řezat, popsat a dovést na místo výstavy, naaranžovat do váz není jen tak. Organizátor výstavy má mnoho starostí vše zorganizovat a strachovat se nad tím, aby vyšlo počasí a květy správně nakvetly.

Co se týká fotografování, všímám si, že mnoho pěstitelů fotografuje nebo natáčí videa. Videá z našich výstav natáčí především pan Lelek, Slošiar a též pan Pavel Novák. Videá jsou k vidění na webu organizace a může si je v počítači prohlédnout každý zde i v zahraničí. V zahraničních webech taková pěkná videa nejsou k dispozici. Horší je to s fotografiemi pro náš zpravodaj. Dušan často apeluje na pěstitele, aby mu poslali kvalitní obrázky k zveřejnění jak na titulní stránku, tak záběry z výstav. Barevnou přílohu zpravodaje sestavuje Dušan a proto je výběr záběru na titulní a závěrečnou stránku na něm. Snaží se dát střídavě jednou mečík a po druhé kosatec, výjimečně i denivku. Pokud si někdo stěžuje, že tam není jeho mečík, tak je potřeba, aby poslal kvalitní fotku. Není to o tom, že by se někomu dávala přednost, ale když není vhodná fotka k dispozici, nemůže být ve zpravodaji. Chce to v době kvetení mečík si někde ve vhodném prostoru naaranžovat, počkat až bude dobře nakvetený, a udělat několik záběrů a vybrat ten nejlepší. V našem zpravodaji již bylo několik návrhů jak správně fotografovat. Vidím na internetu a facebooku plno fotografií mečíků velmi nekvalitně nafocených, focených za špatných světelných podmínek nebo v protisvětle s vysokým kontrastem. Myslím, že nafotit mečík pěkně, není problém, jen se to nesmí odbýt. Podobnou připomínku mám ke zpravodaji, který poslední dobou obsahuje a popisuje pouze přípravy výstav a jejich výsledky, různé zážitky vystavovatelů, ovšem o pěstování a šlechtění nikdo nepíše. Za příklad dávám slovenský zpravodaj, kde se postupně představují jednotliví pěstitelé, píší své poznatky, jak pěstují a též, co se jim nezdařilo. Tato iniciativa u nás naprosto chybí. Zpravodaj byl zaveden především k tomu, abychom si sdělovali své úspěchy i chyby.

Celá letní sezona kvetení roku 2022 byla poznamenána extrémní počasí, proto jsem byl velmi šťasten, že bylo na výstavy dovezeno velké množství krásných klasů mečíků a dalších květin. Tímto chci všem, kteří přivezli a předvedli mnoho pěkných a v mnohém i velmi kvalitních květů poděkovat. Zvláště pak stojí za ocenění, že květy



dáváte na výstavy zdarma, musíme si být vědomi, že náhrada za cestovné, pronájem sálu, propagaci, ubytování a strava stojí stále více peněz a tak finanční zajištění výstav není jednoduché. Nebudu se opakovat výčtem všech výstav, ale především nesmím opomenout poděkovat panu J. Koničkovi a Ing. P. Nejedlovi na dodání řezaných květů lilii a mečíků na mnoho výstav. Zvláště bych chtěl ocenit a poděkovat za iniciativu provozování velkého množství výstav panem Pavlem Novákem. Zkoušel jsem v minulosti též deníčky vystavovat a pan Novák i Krupka dokázali, že je to možné a velmi úspěšné. Dříve jsem tomu nevěřil.

Samozřejmě další poděkování patří Dušanovi Slošiarovi, za přípravu zpravodaje a pomoc při mnoha výstavách. Také mě nahradil při jednání na republikové radě v Praze. V současné době přepracoval web organizace do nové přehledné podoby a ten můžete vidět na stránkách ČZS. Dostanete se na něj kliknutím na [www.zahradkari.cz/SZO/GLADIRIS/](http://www.zahradkari.cz/SZO/GLADIRIS/). Tento web je pro organizaci zdarma a původní web si nechává Dušan [www.gladiris.cz](http://www.gladiris.cz)

Za konečnou úpravu Zpravodaje pro tisk děkuji panu Vaškovi Heiclovi a za distribuci Petrovi Zagorovi. Pan Zagora pečlivě vede pokladní deník a Jirka Palát za revizní komisi všechny položky kontroloval. Proto patří i jim můj dík za tuto práci.

Příští rok pro nás ČZS chystá mnohé změny. Byla nám zřízena datová schránka pro komunikaci s úřady. Dále bych Vás chtěl informovat o dalších důležitých změnách.

Na základě doporučení Hospodářsko-finanční komise Představenstva Svazu projednala a schválila Republiková rada zvýšení členského příspěvku na 300 Kč s platností od roku 2024.

Dělení tohoto příspěvku bylo schváleno takto:

- ▶ Podíl pro ZO: 100 Kč, zůstává v rozpočtu ZO;
- ▶ Podíl pro ÚS: 70 Kč;
- ▶ Fond aktivity ÚS: 30 Kč;
- ▶ Fond rozvoje: 16 Kč;
- ▶ Rizikový fond: 1 Kč;
- ▶ Podíl pro RR: 83 Kč, z kterého se financuje: úrazové pojištění členů, právní servis, ekonomický servis, podpora výstav, soutěže, časopis Zahradkář do každé ZO zdarma, vydávání Rukověti, Zpravodaje ČZS a poradenství. Bude fungovat bonusový systém, o kterém se teprve jedná. Abychom mohli praktikovat bonusové náhrady, přichází v úvahu vytvoření centrální evidence členů, na které se pracuje. K tomuto účelu bude též vytvořen nový e-shop Svazu. Zde bude mimo jiné umožněn nákup semen firmy SEMO se slevou 10% a další.

Podíl pro RR: 83 Kč, z kterého se financuje: úrazové pojištění členů, právní servis, ekonomický servis, podpora výstav, soutěže, časopis Zahradkář do každé ZO zdarma, vydávání Rukověti, Zpravodaje ČZS a poradenství. Bude fungovat bonusový systém, o kterém se teprve jedná. Abychom mohli praktikovat bonusové náhrady, přichází v úvahu vytvoření centrální evidence členů, na které se pracuje. K tomuto účelu bude též vytvořen nový e-shop Svazu. Zde bude mimo jiné umožněn nákup semen firmy SEMO se slevou 10% a další.

V nynější době vysoké inflace byl vzat v potaz úsporný program Svazu. Například opatření úsporného vytápění, výměny osvětlení a dalšího šetření, je také potřeba přehodnotit výdaje okolo všech pořádaných akcí. V současnosti se jedná o snížení dotace na vydávání našeho Zpravodaje.

Doufám, že všechny tyto nepovzbuzující zprávy nepovedou k odlivu členů z organizace. Nyní je již měsíc březen, pro všechny zahrádkáře začíná sezona. Vyséváme, vyměňujeme semena a sadbový materiál a to už je vlastně začátek nového pěstitelského roku. Musíme věřit, že bude co nejlepší a přinese i radostné chvíle z obdivu květin. Všem, kteří přijeli na schůzi, dovezli věci do tomboly a též přijeli z důvodu udržet kamarádství s kolegy, děkuji a přeji všem hodně zdraví a příhodné počasí po celý rok.

# Zpráva o hospodaření SZO ČZS Gladiris Nový Jičín za rok 2022

*Petr Zagora*

## Příjmy:

Členské známky a příspěvky	21 095,62 Kč	
Dotace od RR ČZS Praha na zpravodaj	10 757,93 Kč	
Fond aktivity	8 176,00 Kč	
Úroky z dluhopisů	2 700,00 Kč	
Dobrovolný příspěvek členů na zpravodaj Gladiris	7 859,30 Kč	
Vracení peněz za poháry od p. Ing. Novotného	7 730,00 Kč	
Tombola	2 110,00 Kč	
Ostatní příjmy	975,00 Kč	
Příspěvek od M. Čapkové, Š. Jeníka, Ing. Chmelíka, Mikuláška, Mega		41,00 €
<b>Celkem:</b>	<b>61 403,85 Kč</b>	<b>41,00 €</b>

## Výdaje:

Tisk zpravodaje č. 152 a 153 s barevnou přílohou	12 535,60 Kč	
Poštovné zpravodaje ČR, Slovensko a Polsko	6 327,26 Kč	
Členské známky	7 800,00 Kč	
Tisk bulletinu	1 185,80 Kč	
Občerstvení na výroční schůzi	3 500,00 Kč	
Pronájem místnosti na výroční schůzi	500,00 Kč	
Kytice na pohřeb p. Wistuby	850,00 Kč	
Schůze výboru	636,00 Kč	
Poplatky a výpisy za vedení běžného účtu	191,96 Kč	
Odměny	3 800,00 Kč	
Daň z odměn a dluhopisů FÚ	1 143,00 Kč	
Uschování váz v Holešově	300,00 Kč	
Poháry pro vystavovatele	330,00 Kč	
Ceny do tomboly	270,00 Kč	
Obálky na zpravodaj	811,00 Kč	
Posílání zpravodaje členům na Slovensko z Čadce		10,00 €
Ostatní výdaje	158,00 Kč	
<b>Celkem:</b>	<b>40 338,62 Kč</b>	<b>10,00 €</b>

## K 31. 12. 2022 je náš majetek následující:

Běžný účet u Fio banky	120 999,16 Kč	
Pokladní hotovost	10 636,00 Kč	58,05 €
Dluhopisy	60 000,00 Kč	
<b>Celkem:</b>	<b>191 635,16 Kč</b>	<b>58,05 €</b>

## Rozpočet na rok 2023:

### Příjmy:

Členské známky a příspěvky	20 500 Kč
Dotace od Republikové rady ČZS Praha na zpravodaj	10 000 Kč
Úroky z dluhopisu	2 500 Kč
Ostatní příjmy	6 000 Kč
Tombola	2 000 Kč
<b>Celkem:</b>	<b>41 000 Kč</b>

### Výdaje:

Tisk zpravodaje s barevnou přílohou	15 600 Kč
Poštovné zpravodaje	7 000 Kč
Členské známky	7 800 Kč
Pronájem místnosti na výroční schůzi	1 000 Kč
Odměny	3 800 Kč
Občerstvení	3 600 Kč
Daň z odměn a dluhopisů	1 000 Kč
Ostatní výdaje	2 000 Kč
<b>Celkem:</b>	<b>41 800 Kč</b>

## Zpráva hospodáře Gladirisu za rok 2022

Jak víte, loni jsme sklad v Holešově zrušili. Téměř vše je u pana Jaroslava Koníčka v Sadské. Skleněné koule a keramické vázy byly bezúplatně předány ZO ČZS Holešov.

Vázy pan Koníček používá k výstavám a v loňském roce při manipulaci došlo k poškození 8 kusů váz. Snížili jsme proto počet váz.

V inventáři máme 1113 ks váz.

<i>typ</i>	<i>hodnota</i> <i>/ks</i>	<i>počet</i>	<i>hodnota</i> <i>celkem</i>	<i>umístění</i>
Skleněný válec	0,00	120	0,00	Sadská
Skleněný válec	0,00	7	0,00	Mysločovice
Vázy s úzkým hrdlem	0,00	407	0,00	Sadská
Vázy s šikmým hrdlem	0,00	269	0,00	Sadská
Vázy s širokým hrdlem	0,00	82	0,00	Sadská
Váza zelená na tři květy	0,00	144	0,00	Sadská
Váza s kalibrací	0,00	11	0,00	Sadská
Vázy závěsné	0,00	42	0,00	Sadská
Vázy tří baňkové	0,00	11	0,00	Sadská
Vázy PVC FLAKON	0,00	18	0,00	Sadská

Mikrofon

1

Mysločovice

Tiskárna

1

Bohumín - Vrbice

Včerejší schůze výboru Gladirisu rozhodla, že veškerý inventář se bude dále evidovat, ale bez hodnoty. V Otrokovicích dne 3. 3. 2023 Stanislav Novotný

## **Zápis ze schůze revizní komise**

a kontroly pokladního deníku SZO ČZS Gladiris 23. 1. 2023 v Novém Jičíně

Přítomni: Zagora Petr, Novotný Stanislav, Hrabovský Jaroslav, Palát Jiří, Mimránek Petr

Proběhla kontrola pokladního deníku za rok 2022, zkontrolovány všechny položky, celkem 79. Doklady podepsány předsedou Petrem Mimránkem. Závady nebyly zjištěny.

Proběhlo předání „Rukověti 2023“, která bude rozeslána členům společně se zpravodajem Gladiris. Proběhlo předání kalendáře a kalendářků a známek ČZS pokladníkovi.

Proběhla diskuse ohledně složitého žádání o dotace na zpravodaj.

Zapsal: Petr Mimránek.

## **Usnesení VČS Gladirisu – březen 2023**

### Výroční členská schůze schvaluje:

1. Program VČS v předloženém znění ve Zpravodaji č. 154 + uctění památky zesnulých, doplňující volbu členu výboru.
2. Mandátovou a návrhovou komisi ve složení: RNDr. Tomáš Sehnoutka Ing. František Kuchař
3. Zprávu o činnosti organizace za rok 2022 přednesenou předsedou Mimránkem.,
4. Zprávu o hospodaření za rok 2022 přednesenou pokladníkem Zagorou.
5. Návrh rozpočtu na rok 2023 přednesený pokladníkem Zagorou, s cílem opět hospodařit s vyrovnaným rozpočtem.
6. Zprávu revizní komise o kontrole hospodaření za rok 2022 přednesenou v zastoupení Ing. Slošiarem.
7. Zprávu hospodáře za rok 2022 přednesenou panem Ing. Novotným.
8. Plán činnosti na rok 2023 navržený výborem SZO Gladiris.

### Plán činnosti: SZO Gladiris na rok 2023:

1. Uskutečnit v. č. schůzi v časovém harmonogramu únor-březen roku 2023.
2. Vydat dvě čísla zpravodaje s barevnými přílohami - odpovídá výbor a redakční rada (č. 155 a 156). Předpokládá vydání zpravodaje č. 155 květen-červen 2023, č. 156 prosinec 23-leden 2024. Pokračovat ve vydávání i elektronického zpravodaje pro členy Gladirisu, který mají emailové adresy a byly sděleny pro potřeby naší organizace, upozorňujeme členy, že aktuální zpravodaj je určen pouze pro potřebu našich členů, kteří platí členské příspěvky. Ve zpravodaji uvádět: Tento zpravodaj je dotován ministerstvem zemědělství ČR

3. Uhradit členské příspěvky na US v Novém Jičíně do 30 června 2023 – zajistí pokladník

4. Zajistit dotaci ministerstva zemědělství na US v Novém Jičíně pro vydávání a rozesílání zpravodaje. – Odpovídá pokladník.

5. Členský poplatek na rok 2023 zůstává stejný, pro kmenové členy při US ČZS Nový Jičín 200 Kč u nekmenových členů ČZS zůstává členský příspěvek 100 Kč- členové naší organizace, bereme na vědomí, že od roku 2024 bude členský příspěvek zvýšen o 100 Kč.

6. Opětovně spolupracovat při konání regionálních a celostátních výstav ČZS, včetně Slovenska a Polska a podle možností dodat na tyto výstavy květy. – Členové naší organizace.

7. Organizátoři výstav nahlásit datum konání těchto výstav k možnému zveřejnění ve Zpravodaji a na webu Gladirisu na stránce Aktuality Gladirisu. Účastníci výstav a pořadatelé výstav také podat zprávu o účasti vystavovatelů, průběhu, výsledcích hodnocení exponátů.

8. Stále platí, že do vedeného seznamu vyšlechtěných odrůd mečíků musí šlechtitel s termínem do 15. ledna, kosatce a denivky do 1. července, uvést popis, návrh jména a fotografii. Název odrůdy prověříme, aby nedošlo k duplicitním nebo velmi podobným názvům a zařadíme do seznamu odrůd a na stránky Gladiris neprodleně do 24 hodin. Tuto podmínku prosím splňte, jinak nebudou tyto kultivary uvedeny na webových stránkách naší organizace. – Zodpovídají šlechtitelé a Ing. Slošiar.

9. Schvaluje delegáty na zasedání konference územního sdružení Nový Jičín ČZS ve složení: Petr Zagora, Ing. Stanislav Novotný.

10. Propagovat organizaci Gladiris, na výstavách, sociálních sítích, v tisku, televizi. Zájemce o mečíky, kosatce a denivky informovat o výhodách a možnosti vstupu do naší organizace přihláškou s odkazem na matrikáře a pokladníka Zagoru – web [www.gladiris.cz](http://www.gladiris.cz), stránka Organizace Gladiris anebo SO ČZS: <https://www.zahradkari.cz/szo/gladiris>

11. Pěstitelé mečíků zvýšit aktivitu a zapojit se do ankety mečíků 2023, anketní lístky zaslat Ing. Šmídovi emailem [smida.petr@gmail.com](mailto:smida.petr@gmail.com) v termínu od 1. 9. 2023 do 15. 11. 2023. Zodpovídají pěstitelé a šlechtitelé mečíků.

12. Do výboru Gladirisu byl zvolen Josef Blümel.

13. Do členů revisní komise byly doplněny Anna Gerlíková a Jiřina Zubíková.

14. Členská schůze schvaluje, aby z důvodu omezení inflace, byly z části naší hotovosti uloženy v bance opětovně nakoupeny státní dluhopisy v hodnotě 60 000 Kč.

## **Zápis z výborové a členské schůze 3. – 4. 3. 2023 v Otrokovicích**

Výborová schůze konaná 3. 3. 2023:

Přítomni: Heicl, Slošiar, Mimránek, Zagora, Novotný, Krump (nový člen Josef Blümel)

- 1) Volba návrhové a mandátní komise – členové Kuchař a Sehnoutka
- 2) Zpráva o činnosti SZO za rok 2022 – Mimiránek
- 3) Zpráva o hospodaření za rok 2022 – Novotný
- 4) Zpráva revizní komise – Buksa zemřel – přečte Slošiar, zvolit nové členy (Zubíková, Gerlíková)
- 5) Organizační záležitosti
  - ▶ Výbor schvaluje zaplacení snídaně a oběda z fondů organizace.
  - ▶ Výbor odsouhlasil poskytnutí finanční odměny ve výši 300 Kč v rámci ankety o nejlepší mečík.
  - ▶ Výbor odsouhlasil snížení pořizovací ceny váz na hodnotu 0 Kč.

#### Členská schůze SZO Gladiris konaná dne 4. 3. 2023:

- 1) Volba návrhové a mandátní komise
  - ▶ do komise zvoleni Tomáš Sehnoutka, František Kuchař
- 2) Uctění památky zesnulých členů
  - ▶ František Hlaváč z Valašské Bystřice, Ing. Jaroslav Buksa z Hranic, Ing. Mgr. Piotr Wistuba z Rybníka
- 3) Zpráva o činnosti 2022
  - ▶ zprávu o činnosti organizace přednesl Petr Mimiránek
  - ▶ zmínil se o nutnosti založení datové schránky
  - ▶ zvýšení členského příspěvku od roku 2024 z 200 Kč na 300 Kč
- 4) Zpráva o hospodaření za rok 2022
  - ▶ zprávu přednesl Petr Zagora
  - ▶ seznámení s dluhopisy (členská schůze schvaluje nákup dluhopisů)
- 5) Zpráva revizní komise za rok 2022
  - ▶ zprávu přečetl Ing. Dušan Slošiar (Buksa zemřel)
- 6) Zpráva hospodáře za rok 2022
  - ▶ zprávu o stavu majetku přečetl Ing. Novotný
  - ▶ zmínil se o konkrétním počtu váz, členská schůze schválila snížení pořizovací ceny váz na 0 Kč
- 7) Organizační záležitosti:
  - ▶ Ing. Šmída předal anketu o nejlepších 10 ks mečíků, z přítomných byli vylosováni 2 členové – prvním byl pan Jaroslav Beneš, který získal finanční odměnu ve výši 300 Kč a druhým byl Ing. František Kuchař, který získal věcnou cenu
- 8) Diskuse:
  - ▶ Jamplíková – ukončení činnosti ve výboru – zvolena náhrada – Josef Blümel
  - ▶ Buksa člen revizní komise zemřel – zvoleni noví členové – Jiřina Zubíková a Anna Gerlíková
  - ▶ Ing. Slošiar a Chlebiš se účastnili shromáždění ČZS v Praze
  - ▶ ministerstvo zemědělství – snížení dotace o 30 %
  - ▶ od roku 2024 dojde ke zvýšení členského poplatku ze 200 Kč na 300 Kč
  - ▶ do časopisu Zahrádkář lze posílat články, je to dotované
  - ▶ zřízení datové schránky (přístup Slošiar, Mimiránek a Zagora)
  - ▶ ČZS bude mít na svém webu semena osiv se slevou 20 % pro jednotlivé organizace

- ▶ Pan Kožešník z ČZS informuje o nutnosti každé specializované organizace vést jednotné webové stránky na webu ČZS (webové stránky jsou zdarma)
- ▶ ČZS chce zavést centrální evidenci všech členů
- ▶ V zimním zpravodaji bude na poslední stránce zveřejněn seznam všech členů organizace Gladiris, upřesněte změnu kontaktu
- ▶ V letním zpravodaji budou zveřejněny termíny výstav (rovněž seznam bude zveřejněn na webových stránkách organizace)
- ▶ Upřesnění termínů plánovaných výstav v roce 2023:
  - 21. 7. až 23. 7. 2023 – výstava mečíků Rajecké Teplice
  - 29. 7. až 30. 7. – výstava mečíků Holešov
  - 4. 8. až 6. 8. – výstava mečíků Bojnice
  - 4. 8. až 6. 8. – výstava květů Volyně
  - 4. 8. až 6. 8. – výstava mečíků Jinošov
  - 11. 8. až 13. 8. – výstava Staňkov
  - 11. 8. až 13. 8. – výstava mečíků Žirovnice
  - 18. 8. až 20. 8. – výstava mečíků Bolesín

Josef Chlebiš zve na výstavy:

- ▶ 15. 4. až 16. 4. – výstava tulipánů a narcisů v Hlučíně
- ▶ 1. 7. až 2. 7. – výstava lilí v Hlučíně
- ▶ zmínil TV Hlučínsko (velké množství informací o Hlučíně a okolí)

Ing. Stanislav Novotný:

- ▶ poděkoval členům za pomoc při konání výstavy v Holešově
- ▶ zmínil se o anketě hodnocení mečíků (Šokoladnica, Madam President a Jiří Václavík)

Vlasta Čablová:

- ▶ zmínila se o letošní výstavě v Holešově
- ▶ zmínila se o výstavě mladých aranžérů – výstava od 18. 5. do 21. 5. v Holešově (prosí všechny členy o pomoc při organizaci této výstavy)
- ▶ 9. 6. se bude konat okresní soutěž ve floristice – potřeba dodat různý květinový materiál

JUDr. František Strnad:

- ▶ poděkoval všem, kteří se minulý rok podíleli na výstavě v Klatovech

Ing. Teofil Zachar:

- ▶ zmínil se o činnosti organizace Gladiola Martin, poděkoval všem členům
- ▶ pozval členy na výstavy v Rájeckých Teplicích a Bojnících

Ing. Dušan Slošiar:

- ▶ shrnul činnost organizace

RNDr. Tomáš Sehnoutka:

- ▶ přečetl schválení usnesení

9) Schválení usnesení VČS

10) Losování tomboly – řídil Ing. Slošiar

11) Poděkování za účast, ukončení členské schůze, oběd

Zpracoval: Ing. Miloš Krump, Ph.D.

## **Jaroslav Koniček – 70 let**

*Ing. Dušan Slošiar*

Pravidelně po novém roce se nám s Františkem Strnadem už stýská po kamarádech z Gladirisu a jak obdržíme jarní katalog od Konička, tak zorganizujeme plenění Jardových skladů. Ani tento rok nebyl výjimkou. V druhé polovině února jsme zorganizovali trestnou výpravu do Litolu. Přivezli jsme peníze za objednané kytky a dary. Odpoledne se k nám přidal i Ing. Nejedlo, chodící to naučná encyklopedie, takže o zábavu a hlavně zážitek jsme měli postaráno. Při odchodu nám Jarda prozradil, že koncem dubna, kdy mají svátek čarodějnice, bude s rodinou a kumpány z okolí slavit sedmdesátiny. Projevil přání, abychom také přijeli a přivezli i naše otrokyně v domácnosti a že tam můžeme i přespat. Protože s Františkem jsme pro každou špatnost, tak jsme samozřejmě pozvání rádi přijali. Přijeli jsme do Litolu hned odpoledne, oslava začínala v 16.00, tak jsem naše otrokyně provedl Jardovým královstvím, kde viděly několik tisícovek přepravek s kontejnery kytek na ploše areálu, připravených na prodej, také fóliovníky a skleníky. To byl pro ně zážitek, už nám teď nenadávají, že toho máme hodně. Franta přivezl heligonku a hned se přidal ke country kapele, také zahrál tuš, když jsem předával dárek Jardovi, jednalo se o knihu "Jaroslav Koniček 70 let". Ihned putovala mezi hosty. Je tam zachyceno celé období od roku 1990, kdy začal podnikat, až po dnešek. Byl nesmírně překvapen, určitě mu ukápně slza, až ji bude číst za dlouhých zimních večerů. Oslavy se kromě rodinných příslušníků a kumpánů z okolí také zúčastnil přítel z Moravy, který Jardovi dodává víno, a také Vlasta Šindelář, známý pěstitel a propagátor kytek. Po večeru plném zážitků následoval návrat domů, protože nás čekalo hodně práce na našich zahradách, mečky, jiriny atd. Na oslavu u Koničků budeme dlouho vzpomínat.

## **Výstava jarních cibulovin v Hlučíně**

*Josef Chlebiš, předseda IRIS Hlučín*

SZO IRIS Hlučín uspořádala ve dnech 15. – 16. dubna v Červeném kostele v Hlučíně výstavu jarních květin, z nichž převládaly hlavně narcisy. Jarní počasí nám moc nepřálo, protože se ochladilo a narcisy se neměly ke květu. Nakonec se podařilo organizátorům vystavit 1500 lodyh ve 270 odrůdách od 7 pěstitelů a další stovky, které byly použity do aranžmá, které připravily členka SZO IRIS a členky spolku Sousedé 55+ z Hlučína a velela jim Líba Marková. I když nám chyběla větší ukázka tulipánů, ale i tak narcisy působily v kostelním prostředí impozantně. Vystavovali pěstitelé z IRIS Vlasta Hoňková z Děhylova 90 odrůd, Zdeněk Seidl z Hlučína 25 odrůd, Norbert Kotyrba z Píště 10 odrůd, Anežka Hrubá z Markvartovic 10 odrůd, polských Gorzic Jerzy Widenka přivezl 90 odrůd, 40 odrůd po 12 lodyhách nám velice rád a ochotně poslal Pavel Nejedlo z Lovčic. Všechny narcisy se návštěvníkům výstavy líbily, ale dle reakcí návštěvníků, Pavlovy narcisy však hrály prim. Všem vystavovatelům patří velký dík. Výstava byla doplněna obrazy malířky Julie Machalové. Jako vždy se otevření výstavy účastnili



zástupci vedení města a vedoucí obou spolků. K tradici při otevření patří trubičky Lucky Pavlíčkové a sklenička sektu a po skončení a úklidu nesmí chybět pizza se skleničkou dobrého vína. Děkuji všem, kteří jakoukoli pomoci přispěli ke zdárnému uspořádání výstavy. Odměnou pro pořadatele je vždy hojnost spokojených návštěvníků.

## Poděkování

Ve dnech 19. – 23. 5. 2023 se konala v zasklených arkádách Holešovského zámku zase jedna krásná květinová výstava.

ZO ČZS Holešov zde uspořádala výstavu k 75. výročí vzniku spolku zahrádkářů v Holešově, současně s Oblastní soutěží ve floristice. Do této se přihlásilo celkem 30 soutěžících. Žákyň ze ZŠ z Holešova, Kvasic a Kroměříže bylo 13, studentek v kategorii Junior soutěžilo 7, a pět ZO ČZS vyslalo do kategorie seniorek 10 svých zahrádkářek.

Velkou pomoc, dodáním veškerých květin pro soutěž i výzdobu arkád, nám poskytli členové SO ČZS Gladiris.

Tímto jim velmi děkujeme. Jsou to pánové Ing. Jaroslav Koniček, Ing. Pavel Nejedlo a největším dárcem krásných květů byl i pan Ing. Karel Zelený. I jeho dcera Karolina se zapojila jako členka hodnotící komise do naší soutěže.

Dne 9. 6. se všichni vítězové a vítězky z Moravských oblastních kol utkali v ZEMSKÉM KOLE Floristiky v nádherných prostorách SALLA TEREY v Arcibiskupském zámku v Kroměříži. I z této soutěže některé naše zahrádkářky postupují do celostátní soutěže, která se bude konat při podzimní výstavě Flora Olomouc.

Na další krásnou výstavu v prostorách zámku Holešov, 3. MEZINÁRODNÍ VÝSTAVU MEČÍKŮ, koňanou 29. a 30. 7., se už připravujeme a těšíme se na všechny pěstitelé a šlechtitele z Čech, Moravy i Slovenska.

Za ZO ČZS Holešov Vlasta Čablová

## INTRODUKCE 2023

### Mečíky:

**ALL BLACKS, 259 EM** (Šmída 2023) – Barevně krásný dekorační mečík na rozhraní kategorií 200 a 300. Květy mají velmi tmavé sametově černé vybarvení s krémovou linkou na spodním okvětním plátku a velmi dobrým voskem. Na svou barvu kvalitní stavba i vitalita a dobrý řezový stonek. V teplotně extrémnějším průběhu ročníku může lehce pokrývit lodyhu. 117/53 - 25/10/5 - 8,5. Semenač PS 1904, (Černý Kámen x X-Factor).

**AYRTON SENNA, 414 M** (Šmída 2023) – Středně žlutý výstavní mečík s moc hezkým nařasením a vynikající pevností květů. Velmi tmavá barva listové části, kratší stonek, po rodičích méně vzhledné a placatější hlízy. Dokonale stavěný výstavní mečík s vynikajícím potenciálem. Jako semenač získal na výstavách v Rapotíně

dva tituly Grand Champion a určite ho ďalší ocenení čekají. 120/60 - 25/12/5 - 12. Semenáč PS 1603, (Domina x Aaralyn).

**BUTTERFLY, 365 M** (Šmída 2023) – Středně růžový dekorační mečík s tmavě růžovým očkem na bílém podkladu na spodních okvětních plátcích. Dlouhý rovný stonek, kvalitní stavba klasu, pěstitelská vitalita a spolehlivost. 125/56 - 23/9/5 - 10. Semenáč PS 1915, (Barborka x Red Bull).

**LILISUN, 343 LM** (Šmída 2023) – Nádherná barevná kombinace světle růžové s famózním tmavě růžovým znakem na spodních okvětních plátcích. Dekorační mečík s jednou z nejkrásnějších barevných kombinací vůbec, kratším klasem a vynikající stavbou. 115/45 - 22/8/5 - 10. Semenáč PS 1703, (Deanna x Cheery Pink).

**MASTERPLAN, 357 LM** (Šmída 2023) – Nádherný dekorační mečík s tmavým odstínem červenorůžové barvy s tenkými krémovými linkami na spodních petálech a po okrajích ostatních okvětních plátků černočervený. Výborně se pěstuje a množí. 128/53 - 21/8/4 - 11. Semenáč PS 2020, (Red Bull x Caravan).

**PYROMANIA, 437 M** (Šmída 2023) – Velmi spolehlivý tmavě lososový mečík na spodním petálu s červeným očkem na krémovém podkladu a krémovými linkami po obvodu květu. Velmi syté vybarvení s výstavními parametry. Tendence k lehkému křivení stonku. 137/61 - 26/10/5 - 12. Semenáč PS 1909, ((Pelops x Tom Cat) x (Melodrama x Fireball II)).

**ALTEA, 453 M** (Lelek 2023) 25/9 W3 – Tehlovo červená základná farba ,obrúbená koňakovo žltým okom, to všetko na okrúhлом zriasanom, voskovom kvete (foto z malej rastliny). Mierne jednoradová farebne paradna "dekoračka".

**CRISPA, 311 M** (Lelek 2023) 18/7 W2 – Gladiola vo svetlých ružovo koňakových odtieňoch. Celý obvod kvetných lupeňov je zúbkovaný- crispovaný, čo je moderný trend v šířachtení. Ide o vysokú štíhlu gladiolu s dekoratívnu hodnotou. Na vyobrazení je rastlinka z brutu, nemal som iné foto.

**KAPUCINO, 331 M** (Lelek 2023) 24/9 W2 – Farby ako u kávičky "Cappuccino". Sú tam všetky odtiene najobľúbenejšej kávy. Tak.. a už si len narezat' yticu Kapucina, dat' do vázy a vychutnat' si pri nej dobrú kávičku.

**LUXUS\*, 313 M** (Lelek 2023) 27/14 W3 – Luxusný vzhľad vysokej rastliny a skvelé parametre ako aj farebná prítlačivosť ju predurčujú byť úspešnou na výstavách.

**MADAM PRESIDENT, 475 LM** (Lelek 2023) 28/14 W4 – Krásna, vysoká, pevná, 28 puková odroda pričom sa súčasne dokáže otvoriť až 14 kvetov, čo umocňuje celkový dojem.

**MÁRIA\*, 411 E** (Lelek 2023) 25/10 W4 – Približne 160 cm vysoká gladiola zdedila krásu po mame cv. Elegant, ktorú vylepšila pekným nariasením , pravidelným usporiadaním kvetov , pevnou stonkou a výrazným karmínovým okom.

**MARTINA\*, 442 EM** (Lelek 2023) 27/10 W3 – "Maťa" žiary v krásnych odtieňoch ružovej. Vysoká pevná rastlina nesie 27 pukov z ktorých 10 kvetov udrží súčasne otvorených.

**MICHAELA\*, 454 LM** (Lelek 2023) 24/10 W3 – Skvelý potomok odrody Red Lasser. Čistá sýta červená farba, hrubý vosk. Foto je z menšej rastliny, dokáže vyššie parametre.

**MISS PURPUR, 478 M** (Lelek 2023) 24/8 W4 – Hlboké purpurové sfarbenie voskových kvetov je pridá na kráse. V tejto farebnej skupine nie je veľa gladiol

(foto-kvet z malej rastliny).

- NATALKA, 543 M** (Lelek 2023) 25/10 W3 – Ružovo cyklámenová vo všetkých odtieňoch. Mohutné kvety sú usporiadané do pravidelného dvojradu. Kráska ktorá upúta.
- PEGY\*, 437 M** (Lelek 2023) 23/10 W3 – Pegy patrí medzi "okáče" z diaľky viditeľné. Kombinácia farieb jej svedčí a klas je pri ideálnej 1-2 ročnej hľúze dlhší s vyšším počtom pukov než ako vyobrazená.
- ROMINA, 461 M** (Lelek 2023) 23/9 W3 – Lahodné odtiene cyklámenovo červenej farby. Označená !!!, čo znamená všestranne vysokú kvalitu. Vitálna odroda s pevným klasom.
- ROSE MARIE, 420 M** (Lelek 2023) 22/9 W4 – Oranžová farba tvorí základ a rôzne odtiene oranžovej až krémovej ostatnú časť pekne a hlboko nariasených voskových kvetov. 3 vnútorné lupene pôsobia dojmom čiastočnej plnokvetosti a majú pôsobivú zelenkavú obrubu. Dekoratívna kvalita.
- SLOVENSKO, 466 M** (Lelek 2023) 26/10 – Žiarivá lilavoružová odroda s 5-hviezdičkovými parametrami. Mohutný pevný klas nesie až 26 pukov. Radím medzi to najkrajšie čo u mňa vykvitlo.
- ZUZI, 414 EM** (Lelek 2023) 24/14 W4 – Zuzanka má koňakovožlté sfarbenie s jemnou ružovou kresbou v hrdle. Udržať súčasne otvorených 12 hrubovoskových kvetov pre ňu nie je problém. Vysoká rastlina sa vyníma a kvitne medzi prvými.
- OBRÁZOK, 373 M** (Mikulášek 2023) – Jemná, ružovo lilavá s krémovým okom. Jemne zladená farebná kombinácia. Klas nesie 24 pukov vo vzornom dvojrade a udrží bez problémov 12 kvetov. Kríženie: 22/07-3 (CABALLERO x KEJDA) x ZUBERSKÁ KRAJKA.
- MONOLIT, 366 LM** (Mikulášek 2023) – Sýta ružová s pevným klasom. Klas nesie 25 pukov vo vzornom dvojrade z toho otvorených 12 zriadených a voskových kvetov. Kríženie: JOKER x KEJDA.
- PAJŠTŮN, 375 LM** (Mikulášek 2023) – Ružovo levandulová s pekným červeným jazykom. Pevný klas, 24-25 pukov, 10 otvorených, voskových a zriadených kvetov. Kríženie: DANDY x voľne opel.
- HOLEŠOV 700 LET, 443 M** (Mikulášek 2023) – Krásna pinková, dole krémová s červenými linkami. Výstavný klas nesie až 28 pukov a udrží 14 kvetov. Vyhráva na výstavách a pri 700 ročnom jubileu Holešova bola pokrstená k tomu jubileu. Kríženie: RAJ SRDCE x VÍLA DUDINKA.
- CHOLITO, 344 M** (Mikulášek 2023) – Lososovo pinková čistá, pevný rovný klas s dobrou stavbou. Nesie 24-26 pukov a udrží 12 kvetov. Kríženie: RAJ SRDCE x VÍLA DUDINKA.
- DARINKA, 344 M** (Mikulášek 2023) – Čistá pinková, pevný klas, 24 pukov 10 otvorených. Kríženie: RAJ SRDCE x VÍLA DUDINKA.
- LINTÁVY, 302 M** (Mikulášek 2023) – Krémovo zelená zriadená v hrdle slabučký náznak červenej. Nesie 24 pukov a udrží 10-11 kvetov. Kríženie: RAJ SRDCE x DOMINA
- ACHNATON, 495 M** (Koniček 2023) – Skvelá hnědorůžová se světlejšími ryskami na okvětních plátcích a parádní zlatou pikotáží okrajů plátek. Vrchní okvětní plátky jsou lososové barvy. Velmi pěkný tvar silně zvlněných květů, silně voskovité

substance. Dvouřadý, pevný klas nese 21 až 24 poupat, otevírá 7 až 9 květů, dalších 5 ukazuje barvu. Ojedinelá kombinace barev, skvělá novinka. Semenač č. 25/1-1-14/17, (Žiravý Fenix x open). Z 4, W 5.

**CINNAMON DRESSING, 293 EM** (Koniček 2023) – Květy jsou skořicově hnědé barvy s čokoládově hnědým žíháním a melírováním, které je velmi intenzivní na celém květu. Otevírá 6 až 8 pevně uchycených, navlněných, tuhých květů na klasech s 21 až 22 poupaty. První spodní květ má středově uchycení, ostatní pak přecházejí do pravidelného dvouřadého uspořádání. Přínosná miniatura v hnědém odstínu. Semenač č. 9/1-2-09/14, (Count Chocula x open). Z 1-2, W 2.

**ČOGORI, 311 M** (Koniček 2023) – Krémově bílé květy s nepatrným smetanovým nádechem. Uprostřed petálů je tmavě vínové oko. Klasy mají perfektní, dvouřadé uspořádání, dlouhý stonek nese 23 až 25 puků. Na záhoně upoutává dokonalou stavbou vysokého klasu, současně otevírá 9 až 12 květů silně zvlněných, výborné, voskovité substance. Konce květů jsou protažené do špiček. Rostliny vykazují dobrý zdravotní stav a vzorové proporce jak pro vystavování, tak i pro řez. Semenač č. 3/1-9-14/17, (Boginaja Igača x open). Z 3-4, W 3-4.

**GASPARILLA, 497 M** (Koniček 2023) – Velice zvláštní tmavý odstín čokoládově krouřové s výrazným zlatě žlutým středovým paprskem a smetanovým melírováním okolo hrdla. Otevírá 8 až 10 pěkně nařasených květů. Květy jsou pevně uchyceny na dvouřadém klase, který mívá 22 až 23 puků. Je to velmi zdravá, výtečně se množící novinka. Neobvyklá barva. Semenač č. 11/1-9-14/17, (Lucián x open). Z 2-3, W 2-3.

**HOTEL HVĚZDA, 365 LM** (Koniček 2023) – Malinově červený odstín, který na spodních okvětních lístcích (petálech) přechází ve světle růžovou až skoro bílou barvu. Okraje okvětních lístků mají slabou tmavší pikotáž (coloru), okolo hrdla je na spodních petálech výrazné karmínové oko. Klasy jsou vysoké, mají 22 až 24 puků. Otevírá 9 až 12 parádně zvlněných květů výborné, voskovité substance, dalších 5 ukazuje barvu. Semenač č. 1/1-4-14/17, (Bernice x open). Z 3, W 3.

**KANDAKE, 337 M** (Koniček 2023) – Nápadné, zářivé, tmavě lososově oranžové květy s nepatrnou bílou rýskou uprostřed petálů. Klasy mají výstavní dvouřadé uspořádání, nesou krásné květy nezvyklého čtvercového tvaru, silně voskovité substance, pěkně zvlněné. Počet puků 23 až 25, otevírá 9 až 11 květů, dalších 5 ukazuje barvu. Velmi zdravě rostoucí novinka vhodná pro výstavy, ale i pro dekoraci a řez květů. Semenač č. 3/5-5-06/10 ČH, (Sestra Štěstí x El Diablo). Z 3-4, W 3-4.

**LATIFA, 321 M** (Koniček 2023) – Svítivá, světloune oranžová, spodní petály jsou smetanově žluté s výrazným červeným okem okolo hrdla, která směrem do hrdla opět přechází ve světle oranžovou. Klasy mají dvouřadé uspořádání, nesou 22 až 24 poupat, otevírá 9 až 10 květů. Květy jsou pěkně zvlněné, voskovité substance. Velmi pěkná kombinace barev, výstavní novinka vhodná i pro řez květů, vitální a množivá. Semenač č. 1/1-2-14/17, (Bernice x open). Z 2-3, W 2-3.

**SAFIRA, 495 M** (Koniček 2023) – Barva květů je tmavě kávově hnědá se šlehačkově bílým středovým proužkem na spodních petálech. Vrchní plátky jsou vyztuženy středovým žebrem. Klasy mají 22 až 24 puků, otevírá 7 až 9 květů voskovité substance, pěkně zvlněných. Dobře se množí a dělá dobré klasy ze všech

velikostí. Velice vhodná novinka na řez květů, ale i na výstavní stoly a také na dekoraci. Semenač č. 47/1-2-05/09, (Brown Beauty x open). Z 2-3, W 3.

**SALVATORE, 457 LM** (Šaran 2023) – Květy jsou kouřově červené barvy s nepatrnou bílou colorou okrajů okvětních plátků. Hrdlo má sametově tmavší střed. Krásným zkadeřením s perfektní voskovitou substancí se chlubit tento nový kultivar. Velmi pevné, rovné klasy nesou 23-25 puků na delších stoncích, otevírá 9-12 květů, ale i více, dalších 5 ukazuje barvu. Velmi dobře se pěstuje a jeho barva přitahuje oči, je vhodný jak na výstavní stoly, tak i na řez květů. Semenač č. KS 19-45/11, Z 3-4, W 3-4.

**ŠAGRAT, 335 M** (Koniček 2023) – Pěkná kombinace lososové barvy s karmínově vínovou kresbou a čárkami okolo hrdla. Klasy jsou vysoké, nesou 22-24 puků formálně uspořádaných. Květy jsou parádně zvlněné se silnou voskovitou substancí. Otevírá 8 až 10 květů kulatějšího tvaru, dalších 5 až 6 ukazuje barvu. Velmi zdravá a dobře množivá novinka. Výborný propagátor lososové barvy. Semenač č. 1/1-3-14/17, (Bernice x open). Z 3, W 3.

**TRIGLAV, 301 M** (Koniček 2023) – Kulaté květy jsou jiskřivě bílé, silně voskovité a zřasené. Petály jsou jemně napouštěné perleťově růžovým přelivem, na spodních petálech je výrazné, kontrastní karmínově červené oko. Dvouřadé klasy jsou pevné a nesou 22-24 poupat. Otevírá 7-10 květů a dalších 5 poupat ukazuje barvu. Pro své vlastnosti je předurčen pro komerční, ale i výstavní účely. Semenač č. 1/5-7-06/08, (Pax x Curling Atoll). Z 5, W 5.

**WHITE LION, 400 LM** (Šaran 2023) – „Bílý lev“ nejenom mezi bílými mečíky. Několikanásobný Grand Champion na výstavách v Česku, Polsku, na Slovensku. Splňuje vše, co má dokonalý mečík mít. Dostatečnou délku klasu až 27 puků, ideální stavbu klasu, počet najednou otevřených květů až 12, čistou bílou barvu, dobrý zdravotní stav i množivost. Měl by být u každého pěstitele mečíků. Semenač č. 41/14, Z 5, W 5.

**SIENA, 433 M** (Láder 2023) – Příjemný odtieň lososovej na kvetoch s dobrým riasením a voskom, na spodných lupeňoch krémovobiely šíp lemovaný jemným tmavoružovým žilkovaním. Po okraji lupeňov dymový lem ktorý sa zvyrazňuje čím dlhšie je kvet otvorený. Rastliny sú zhruba 120 cm vysoké, klas okolo 70 cm. Primerane množivý a zdravý. Semenač PL-19/97, (Růžova Sonáta X Diamantová Perla). R3, W3, 22/8/5, 12 cm kvet.

**CITRÓNOVÝ DEZERT, 414 M** (Mitiska 2023) – Světlounce citrónově žlutý, ve středu červený znak, okraje lehce růžově napuštěné. Extra silně zřasený a voskový, dlouhé, robustní, dvouřadé klasy s 22 puky. Dobře množivý a vitální druh.

**CARNEN, 465 EM** (Mikulášek 2022) – A large 400 bright medium rose that is lighter towards the throat, deeper in colour towards petal edges and adorned with deeper red lip petals with a slight light picotee. Holds open 8 of 22 buds on 24" heads. Florets have medium ruffling and substance on heavy medium plants in formal placement. (Uvedeno u Peeters Enterprises.)

**HOT PASSION, 426 LM** (Mikulášek 2022) – A luminous salmon orange with the slightest yellow brushed picotee on lip petal. Extra-large 400 with 5" florets with heavy medium substance. Opens 8 of 20 buds on 24" heads in formal placement with darker heavy spikes. Rated highly for exhibition or cut flower. (Uvedeno u Peeters Enterprises.)

- JASMINA, 311 M** (Mikulášek 2021) – A delightful light cream with a purple watermark in throat. Florets are 4 1/4" in size with medium ruffling and substance. Holds open a good number of 22 buds on 23" heads on medium plants. (Uvedeno u Peeters Enterprises.)
- LINA, 336 EM** (Mikulášek 2021) – A delightful deep salmon self with medium heavy ruffling and substance. Easily holds open 8 at once of 21 buds on 22" heads in formal placement. (Uvedeno u Peeters Enterprises.)
- LIPNIK, 441 EM** (Mikulášek 2022) – A warm pale pink with a buff yellow cream wash in throat. Florets are 4 1/2" in size with more ruffling at petal edges and are of medium substance. Holds open 8 of 20 buds on 20" flower heads in formal placement on tall plants. Very elegant. (Uvedeno u Peeters Enterprises.)
- MLADICA, 365 M** (Mikulášek 2023) – A lavish warm muted lavender rose with rose blushed markings on lip petals. Splendid heavy ruffling and substance. Easily holds open 8-10 of 23 buds on 24" heads. Florets are 3 3/4" in size and are formally placed. AM 22-9, (Joker x Kejda) x Ráj Srdce. (Uvedeno u Peeters Enterprises.)
- RED CHECKS, 231 M** (Mikulášek 2022) – A light buff salmon with ornate orange red veining on lower and lip petals. Florets are 3" in size with heavy ruffling and of heavy substance. Holds open 7 of 23 buds on 25" heads with tall plants. Very decorative. (Uvedeno u Peeters Enterprises.)
- CHERRY LIQUER, 457 M** (Mimránek 2022) (Trešňový Likér) – A 2022 introduction from the Czech Republic that has been in our trials. A novel deep red with light cream frosting on lip petals. A unique colour combination. 4 3/4" florets, lightly ruffled, Holds open 5+ of 17 buds on 22" heads. Medium plants and a good propagator of nice corms. CTU-2, Fenomen (Murin) x (Sireal x Pelops). (Uvedeno u Peeters Enterprises.)

### Denivky:

- CHERRY CREAM HAL** (Haloun 2023) – Diploidní, dormant, výška 60 cm, květ 14 cm, semenáč: 5-3-16-B44, rodiče: DOUBLE BALL X BEYOND THE BLUE.
- PINK BETA HAL** (Haloun 2023) – Tetraploidní, dormant, výška 50 cm, květ 14 cm.
- WINE NIGHT HAL** (Haloun 2023) – Tetraploidní, semi-evergren, výška 65 cm, květ 14 cm.

## Nejlepších 10 gladiol v roce 2023 - pravidla ankety

*Petr Šmída*

Vážení pěstitelé,  
ankety se může zúčastnit každý pěstitel nebo milovník gladiol, který bude respektovat pravidla, která jsou níže popsána:

1. Vytvořte seznam deseti kultivarů v takovém pořadí, v jakém vás nejvíce v roce 2023 zaujaly. Do ankety by měly být zařazeny české, slovenské a zahraniční kultivary vedené v registrech na stránce [www.gladiris.cz/evidencemeciku.htm](http://www.gladiris.cz/evidencemeciku.htm) nebo na

webových stránkách českých a slovenských šlechtitelů - než napíšete anketu, prosím, zkontrolujte si, zda kultivar vůbec existuje.

2. Jména kultivarů uvádějte správně napsaná, pro lepší dohledání název kultivaru doplňte ideálně o jméno šlechtitele a rok introdukce (chápu, že je to pro některé už mnoho práce). Neexistující názvy gladiol (pravopisné chyby a překlepy dohledám a opravím) nedostanou žádné body a jejich místo zůstane v pořadí prázdné, bodově neohodnocené.

3. Neuvádějte semenáče pod čísla nebo pracovní jména prozatím neintrodukovaných gladiol (absolutně nechápu nešvar pojmenovat semenáč, nabízet ho a dávat zároveň na odív, že je neintrodukovaný a vytvářet tak mezi pěstiteli akorát chaos) – jedná se pouze o anketu registrovaných kultivarů.

4. Termín zaslání ankety je dostatečně dlouhý, od 1. 9. 2023 do úterý 15. 11. 2023 (na později odeslané anketní lístky nebude brán zřetel), abych mohl anketu včas zpracovat, a ta mohla být zveřejněna již v zimním vydání zpravodaje Gladiris. Tímto termínem také zaručíme její aktuálnost a větší objektivitu, jelikož se nám pěstitelská (výstavní) sezóna stále ještě vybavuje.

5. Systém bodování je následující: první a druhá odrůda na hlasovacím lístku dostane 5 bodů, třetí a čtvrtá 4 body, pátá a šestá 3 body, sedmá a osmá 2 body, devátá a desátá 1 bod. Celková suma těchto bodů u jednotlivých kultivarů bude uvedena ve sloupci pomocných bodů (PB). Tyto pomocné body poslouží k výpočtu celkových bodů (CB), podle kterých se určí pořadí jednotlivých kultivarů, a které budou násobkem pomocných bodů (PB) jednotlivých kultivarů s jejich četností na jednotlivých anketních lístcích.

Jednoduchý příklad: pokud kultivar Aaralyn získá sumu 30 PB a objeví se na osmi anketních lístcích, tak získá celkem 240 bodů (CB).

6. Z anketních lístků bude zveřejněno pořadí prvních 50 kultivarů s příslušným bodovým ziskem celkových bodů (CB). Při rovnosti pomocných bodů bude o pořadí rozhodovat vyšší četnost umístění kultivaru v desítce nejlepších a dále následně nejvyšší dosažená pozice na anketních lístcích, resp. součet nejvyšších dosažených pozic.

7. Anketní lístky zašlete na e-mailovou adresu [smida.petr@gmail.com](mailto:smida.petr@gmail.com) – pokud nemáte mailovou schránku zřízenou, jistě vám některý známý pomůže anketní lístek poslat za vás. Pokud mi anketní lístek do mailové schránky dojde, vždy potvrzuji jeho doručení. Pokud se tak nestane a nedostanete ode mě odpověď, anketní lístek nebyl doručen a zkuste ho, prosím, odeslat znovu.

Anketa mnoho času nezabere a jde tvořit v průběhu sezóny – po sklizni gladiol bychom měli mít prakticky jasno. Prosím tedy o její včasné zaslání a nečekání až na poslední dva dny termínu, jak je běžné.

## **Čo sú vlastne „Glamini“ ?**

*Peter Lelek*

Už samotný názov hovorí, že sú to vzrastom malé-mini gladioly s chránenou značkou, holandského pôvodu.

Definície Glamini sú u producentov najmä z Holandska, USA (a ostatný to od nich preberajú) značne rôznorodé, až úsmevné a majú spoločný akcent - úspešne s nimi obchodovať, čo sa im aj darí.

Pozrel som si stránky niekoľkých veľkých obchodných spoločností špecializovaných na veľkopestovanie gladiol s ponukou Glamini. Jednou z nich je údajne najväčšia spoločnosť na svete v produkcii gladiol, holandská ForEver. Mám s nimi užší kontakt vzhľadom na to, že ma oslovili na dodávanie môjho šľachtenia v čom som im vyhovela a zároveň som bol pozvaný na návštevu. Ak všetko pôjde dobre, rád sa k nim pozriem a lepšie si obzriem aj Glamini.

Jedna z definícií Glamini:

„Tieto malé krásky sú skvelým doplnkom do každej záhrady. Mečík Glamini dorastajúci do výšky 30 – 40 cm je o polovicu nižší ako mečík veľkokvetý, no s rovnako veľkými kvetmi a mimoriadne jasnými farbami (pozn. ale no...), ktoré vynikajú už z diaľky. Pretože sú glamini také nízke a majú silné stonky, sú ideálne na lemovanie záhonov, do tropických záhrad a do nádob. Vyhovuje im slnečná, suchá, ale úrodná pôda. Hľuzy prezimujú vo vnútri pri plusových teplotách a v tmavom sklade. Glamini gladioly je možné prezimovať aj v črepníku tak, že na konci vegetačného obdobia necháme pôdu preschnúť. Na jar postupným zalievaním a umiestnením črepníkov na svetlo začnú opäť rásť aj gladioly, ktoré ponúkajú bohaté kvety .

Ďalšia definícia:

„Mečík Glamini je druh kvetiny, ktorý bol objavený a vyšľachtený v Holandsku. Tieto kvety sú veľmi populárne a to nielen preto, že sú len 20 cm vysoké (pozn. zrejme mali na mysli kvetnú hlavu), čo je polovičná výška iných gladiol, ale tiež preto, že sú veľmi odolné proti škodcom a kvitnú 10 – 15 deň skôr, než je obvyklé pri veľkých mečíkoch . Každá hľuza produkuje až dva klíky a na každej stonke je až 10 kvetov. Môžete očakávať, že mečík Glamini bude kvitnúť 70 až 100 dní po výsadbe“ (pozn. ved' je to normálny čas pre všetky klasické gladioly).

Ďalšia definícia:

„Glamini® Gladiolus kvitnú dlho a ich nízka výška ich robí veľmi dobrými a vhodnými na pestovanie v nádobách. Počet na nádobu závisí od veľkosti nádoby. Ako smernicu odporúčame použiť cca. 15 hľúz na 30 cm hrniec/misku alebo 20 hľúz na 35 cm hrniec/misku. Glamini® potrebuje 75 – 90 dní, kým vyrastie z hľuzy do kvitnutia. Za normálnych podmienok Glamini® nepotrebuje žiadnu špeciálnu starostlivosť proti chorobám. Listy môžu potrebovať iba pri pestovaní vo veľmi vlhkých podmienkach ochranu proti hubám, ako je botrytída. Nastriekajte 2- až 3-krát proti hmyzu, ako sú mušky a lietavky. Začnite vo fáze 3. listu“.

Tak čo sú vlastne Glamini? Pozrel som si množstvo definícií a vyobrazení Glamini a môžem s čistým svedomím konštatovať, že vo svojej 35- ročnej kariére som vyšľachtil množstvo Glamini, len som o tom nevedel.

Ak to zhrniem a trochu preženiem, Glamini sú vedľajším produktom šľachtenia gladiol, pre ktoré niekto vymyslel úžasnú a úspešnú obchodnú stratégiu.

Pestovať gladioly v rôznych nádobách niekde na balkóne, keď nemáte svoju záhradu, je dobrý nápad, ktorý zaujme kupujúceho. Nie je zriedkavosťou, že sa nám pri šľachtení často vyskytnú zrastom veľmi nízke gladioly na pevnej stonke a s výbornou kondíciou krásnych dvojradových kvetov. Takéto rastlinky pri dobrom



hnojení vzhľadom na svoj malý vzrast nemajú veľké nároky na živiny, či rozostupy medzi hľuzami. Všetka sila živín ide do polovičnej veľkosti rastliny oproti klasickej gladiole. Niet sa čo diviť (ako sa píše hore v definíciách Glamini), že odolávajú všetkému možnému ako je vietor, stiesnený priestor, atď. lepšie ako klasické gladioly. Dokonca aj menej chorôb sa na ne prenáša, veď nemusia byť priamo na záhone gladiol, ale niekde na terase, či predzáhradke.

Mohol by som s humorom povedať, že mnohé pekné ruské odrody pre veľkosť kvetov, silné zriadenie a vosk sú krátke – nízke (logicky) a mohli by tie veľkokveté vytvoriť novú skupinu – Maxiglamini.

V návodoch a popisoch je viacero podivností: „Glamini gladioly je možné prezimovať aj v črepníku tak, že na konci vegetačného obdobia necháme pôdu preschnúť. Na jar postupným zalievaním a umiestnením črepníkov na svetlo gladioly opäť začnú rásť a ponúkajú bohaté kvety“. (pozn. úha, to bude hemženie v nádobe keď z každej hľuzy vyrašia bruty – alebo glamini nebrutujú?), „sú veľmi odolné proti škodcom (pozn. !! áno keď sú na balkóne). Každá hľuza produkuje až dva klíky a na každej stonke je až 10 kvetov“(pozn. po 2-klíky, teda to sú vytrénované hľuzy).

Na záver. Nechcel som znevažovať skupinu gladiol s názvom Glamini, veď samotná ich popularita hovorí za všetko. Sú nenáročné a vedľa potešit' možno niekoho viacej ako klasickej gladioly a zvlášť keď ich môžete mať stále pri sebe niekde na terase.

Rovnako uznávam, že aj šľachtenie môže smerovať k vylepšovaniu vzrastom nízkych gladiol – Glamini.

Nuž, len som sa tak zamyslel, čo sú vlastne Glamini ?

## **Aké by mali byť hľuzy, aby pri dobrej starostlivosti vytvorili kvalitné kvety?**

*Peter Lelek*

Pri kúpe nových hľúz sa často stretávame hlavne v komerčnej sfére s informáciou o veľkosti hľúz. Ako to vlastne je s výberom zdravých, dobrých hľúz vám ponúkam v nasledovných pár riadkoch a aj pre názornosť s fotkami.

Veľkosti priemeru ponúkaných hľúz od – do v centimetroch je nekorektné kritérium, ktoré sa často objavuje v ponukových katalógoch. Veľkosť hľuzy určuje odrodová vlastnosť, jej vek a výživa. Kvalitná jednoročná hľuza je takmer guľatého tvaru, ale často najkvalitnejšia je 2-ročná hľuza. Totiž v prvom roku hľuza po dopestovaní z brutu pri slabšej výžive a starostlivosti (prípadne z malého brutu) nedosiahne maximálne možnú kondíciu k tvorbe najkvalitnejšieho kvetu.

Pri 2-ročnej (niekedy aj 3-ročnej) dobre živenej hľuzy je tvar hľuzy menej oblý až takmer plochý. Takáto hľuza má väčší priemer ako 1-ročná hľuza, má takmer hladký obvod, je vyššia a koreňový veniec má menší priemer. Ak je tá istá hľuza sadená 3-tím až 4-tým rokom, síce priemer hľuzy je približne rovnaký ako u dvojročnej, ale hľuza je obvykle plochá s výraznejšími výstupkami po obvode a má veľký priemer koreňového venca (samozrejme existujú výnimky). Pre takúto hľuzu je typické, že na jar sa prebudí veľa spiacich očiek, t.j vyraší veľa klíkov. Je vhodné vylámať všetky

hlíčky a ponechať len jeden dominantný. V prípade núdze môže stará hlúza poslúžiť na záchranu odrody tým, že z nej odoberieme brut a obnovíme kvalitnú odrodu. Ak odrodu zachraňujeme, je potrebné vylomiť tvoriaci sa kvetný klas, aby sila živín prešla do tvorby brutu.

Moje hlúzy – viz farebná príloha.

Hlúzy zo semena, sadené v skleníku na záhrade Petra Leleka v sezóne 2022 – viz farebná príloha

## Prejavy chorôb na listoch gladiol

*Peter Lelek*

Neprijemný je pohľad na záhon gladiol v čase, keď na listoch sa začnú vytvárať fľaky, bodky, krúžky, najrôznejších veľkostí a farieb. Sme v strehu, tušíme, že listová plocha gladiol je niečím napadnutá.

Napriek bohatým mnohoročným skúsenostiam sa musím dobre zahľadieť a otvoriť v hlave priechy, kde mám uložené vedomosti o hubových chorobách, virózach, škodcoch. Je dobré mať poruke popis, obrázky a rýchlo sa podľa nich zorientovať a určiť správnu diagnózu. Žiaľ, gladioly majú pomerne širokú paletu rôznych neprajníkov, ktoré ich poškodzujú, ale mnohé z nich sa našťastie objavujú na záhradách len zriedkavo.

Podme na dve ochorenia, ktoré sú najčastejšie. Stručne ich popíšem a ukážem na fotkách vo farebnej prílohe ako sa prejavujú na listoch.

Obrázok č.1+ vo farebnej prílohe: Prejavy Fusariozy na listoch gladiol

Fusarioza (*Fusarium oxysporum f. sp. gladioli*), nazývaná aj mäkká, suchá hniloba alebo cievna choroba. Ako prvé začnú vysychať bočné listy smerom od špičky. Často je rastlina skrútená do šablovitého tvaru. Priaznivé podmienky pre šírenie spór a následnú infekciu gladiol Fusariom sú:

– pôsobenie pôdnych škodcov (drôtovcov, červené mravce atď.), na listoch vošky, strapky a pod.

– vysoká vzdušná aj pôdna vlhkosť

– teplota nad 25°C

– ťažké, kyslé pôdy, výrazne pod 6,5 pH – znižuje sa kondícia gladiol

– prebytok dusíka – riedke pletivo rastliny, znižuje sa odolnosť gladiol

– nestriedanie pozemkov – prežívanie škodlivých húb v pôde

– zanedbané morenie sadiva

– vysoká teplota a vlhkosť pri skladovaní hlúz

Prevenčia: likvidácia drôtovcov (prípadne iných pôdnych škodcov) pred výsadbou, prípravkom FORCE 1,5G. Prípravok takmer 100%-ne „vyčistiť“ pozemok od drôtovcov.

Predchádzanie vzniku Fusariozy: preventívne postreky podľa potreby 2-3 krát v čase priaznivých podmienok pre tvorbu húb systémovým prípravkom (pokiaľ ho zoženiete) PROSARO 250EC alebo LUNA SENSATION alebo FALCON 460 EC alebo IMPULSE SUPER. Účinné látky a pôsobenie sú u všetkých veľmi podobné. Pozor na

správnu koncentráciu, pre gladioly nie je stanovená. Máme však odskúšané spolu s kolegom Ing. T. Zacharom (po miernom popálení listov na mojom záhone pri koncentrácii 0,20%), že pre všetky uvedené prípravky je vhodná koncentrácia približne 0,10% – 0,15%-ná, t.j. 10 – 15 ml na 10 l vody. Prípravok pôsobí skvele a chráni dlhodobo.

Obrázok č.2+ vo farebnej prílohe: Prejavy *Botrytis* na listoch gladiol

Botrytída (*Botrytis cinerea*, u gladiol špecializovaná *Botrytis gladiolorum*) – plieseň šedá, nazývaná aj šedá hniloba.

Choroba sa môže prejavíť sivkastými škvrnami na listoch a kvetoch spravidla v závere lete. Spočiatku sú to drobné, svetlé, husto rozosiate bodky s tmavším okrajom. S postupom choroby škvrnky splyývajú do väčších hnedých plôch so svetlejšim stredom. Drobné priesvitné vodnaté bodky sa môžu objaviť aj na kvetoch.

Spóry sa začínajú vyvíjať keď majú optimálne podmienky. Tie vyžadujú nižšie teploty okolo 7-15 °C a vysokú vlhkosť nad 90%. Prenášajú sa vetrom alebo pri daždi odrážajúcou sa vodou na kvety a mladé listy, kde klíčia a vstupujú do rastliny. Klíčiace spóry len zriedka preniknú priamo do zeleného a zdravého tkaniva rastlín, zato však môžu vstupovať do už vzniknutých rán na rastlinách .

Priaznivé podmienky pre šírenie spór a následnú infekciu gladiol hubou *Botrytis* sú:

- nižšie teploty okolo 7-15 °C a vysoká vlhkosť nad 90% a v súbehu s:
- poškodením listovej plochy
- rezom kvetov alebo vylomením kvetnej stonky
- poškodením bazálnej časti rastliny (bazálna hniloba) - spôsobujú rôzni škodcovia
- prenosom z infikovanej, nemorenej hlúzy (aj pri tzv. srdiečkovej hnilobe) po výsadbe

Prevenčia: jedná sa o hubové ochorenie, všetky širokospektrálne chemické prípravky spomínané pri Fusarioze, vrátane koncentrácie, sú vhodné na Botrytídu. Rozdiel je len v tom, že *Botrytis* sa aktivuje pri nižšej teplote okolo 7-15 °C a vysokej vlhkosť nad 90%, t.j. hlavne koncom augusta a v septembri.

Jeden preventívny postrek proti širokému spektru botrytíd prípravkom CAPTAN 80 WG som urobil pri dlhodobo chladnom počasí v strede mesiaca júl. Preto termíny postrekov treba prispôbiť teplotným pomerom.

Medzi odrodami gladiol sú značné rozdiely v odolnosti voči Botrytíde.

## O chřestovníčkovi alias liliovníčkovi

Jiří Kovář, Volyně

V poslední době jsem se od několika pěstitelů lilií dozvěděl, že mají jaksi větší výskyt chřestovníčků, než bývá obvyklé. Já jsem na své zahradě sice tuto skutečnost nezaznamenal, výskyt mám standardní jako v jiných letech. Pro všechny, kteří s tímto oranžově červeným broučkem bojují, nezaškodí si zopakovat pár informací.

Pokud vím, tak se mezi liliáři mnohokrát mluvilo i psalo o chřestovníčku liliovém (o liliovníčku liliovém skoro vůbec, nebo jen sporadicky). Fakt, že český název liliovníček liliový můžeme pokládat za jiný název pro chřestovníčka liliového, je akceptovatelně správný, tudíž lze i v tomto případě říci, že jde o výrazy souznačné neboli synonyma. Takže chřestovníček je i liliovníček. (Pro úplnost mohu ještě podotknout, že pod názvem liliovníček je taktéž známa travina používaná akvaristy v akváriích při chovu rybiček).

Chřestovníček liliový (*Liliceris lili*) patří mezi nejznámější živočišné škůdce a na liliích ho nacházíme již v dubnu, kdy si pochutnává nejčastěji na martagonech. Škodí však po celou pěstitelskou sezónu. Kromě rodu *Lilium* napadá rody *Fritillaria*, *Campanula*, *Convalaria* a *Polygonum*.

Chřestovníček liliový je 6 – 8 milimetrů dlouhý brouk s jasným, nápadně oranžovočerveným zbarvením těla, vespod je černý. Kdyby nám liliářům nečinil takové škody, mohli bychom říci, že je to krásný brouček, což se nedá říci o jeho larvách. Larvy žijí především na spodní straně listů lilií, okusují je a následně jsou obalovány svými slizkými výtrusy (exkrementy) tmavé barvy, takže vypadají velmi odpudivě. Chřestovníčci se začínají „pářit“ časně zjara, pak nakladou vajíčka, z nichž se líhnou larvy. Za rok se rozmnoží ve 2 – 3 generacích. Dospělá samička je schopna naklást až 400 vajíček. Chřestovníčci přezimují ukryti v půdě, ba dokonce i dost daleko od zmíněných hostitelských rostlin.

Chřestovníček škodí okusem, což napadenou lilii nejen oslabuje spolu s dalšími potenciálními možnostmi přenosu nemocí – virózami, ale také ji činí nevzhlednou. V dřívější literatuře jsem mnohokrát četl, že výskyt chřestovníčků stačí sesbírat, že jejich výskyt nebývá kalamitní. Tady asi záleží na tom, kolik lodyh lilií, kdo pěstuje. V případě menšího výskytu, kdy sběr stačí a vystačíme si bez postřiků insekticidy, mohu připojit jednu jednoduchou radu, jak je lze snadno chytat. Když cítí chřestovníček nebezpečí, pak při mírném zmáčknutí píská (jakoby „bzučí“), tím odstraňuje své predátory. Pokud bychom ho chtěli chytit rukou, když leze po vrcholu lilie, znehyní, padá a schová se do hustých vrchních listů na lodyze, nebo spadne až na zem, a to téměř vždy černou stranou nahoru, takže se pak na zemi špatně hledá – proto je dobré dát pod něj před odchylem ve vzdálenosti cca 10 cm dlaň druhé ruky, do které nám krásně spadne.

A pokud je výskyt větší a listy již žerou larvy, nezbývá než postříkat napadenou lodyhu nějakým insekticidem, který je běžně v prodeji, ať už ve spreji nebo si jej namícháme dle návodu na etiketě.

## Lilie jsou královské květiny

*Jiří Kovář, Volyně*

Lilie jsou královské květiny, které v květinové zahradě ozvláštňují příjemné ovzduší. Svou elegancí nám ponejvíc ukazují v měsících červnu, červenci, srpnu a začátkem září. Když pak procházíme zahradou v teplém letním večeru, cítíme příjemnou vůni kvetoucích lilií a vidíme jejich krásu v plném lesku.

Aby nám lilie zůstávaly po léta pěkně kvetoucí, musíme vybrat vhodné místo pro jejich růst. Výsadbě věnujeme pozornost a s pečlivostí ji provedeme. Ideální je zvolit

místo, kde předtím lilie nebyly nikdy pěstovány. Vysazujeme je na takové místo, kam se k nim ráno rychle dostávají sluneční paprsky. Jestliže je vše v pořádku a dobře vegetují, raději s nimi nehýbáme a další přesazení (rozsazení) cibulek provedeme až po čtyřech, pěti letech na jiné místo.

Pokud jde o půdu, každá skupina lilií podle zahradnického třídění má své vlastní požadavky, ale nově vyšlechtěné hybridy už jsou velmi vhodné pro růst v běžných zahradních podmínkách.

Kyselost či zásaditost látek se vyjadřuje hodnotou pH – ta se zjišťuje speciálními pH testery (indikátory – česky ukazateli).

Látky, které mají pH menší než 7, označujeme jako kyselé.

Látky, které mají pH okolo 7, označujeme jako neutrální.

Látky, které mají pH větší než 7, označujeme jako zásadité.

U lilií je hodnota půdní reakce obecně uváděna v rozmezí 6,0 až 8,0. Asijské hybridy vyžadují spíše mírně kyselé půdy s pH (5,5-6,5), trubkovité a aureliány chtějí půdy neutrální (pH 7, ale dobře rostou i v rozmezí pH 6,5 až 7,5), martagon hybridy žádají spíše půdu zásaditou (pH plus-mínus 7-8).

Místo pro výsadbu cibulí lilií má mít dobrou drenáž, odkud voda po deštích rychle odtéká. Důležité je, aby byla půda relativně čistá bez vytrvalých plevelů, proto si záhon připravujeme dopředu a včas.

V případě, že nemáme velký prostor, jak to bývá na maličké zahrádce, kde šetříme místem, můžeme si dovolit zasít vhodnou doplňkovou zeleň, která přistíní půdu nad cibulemi – jak známo, lilie dobře rostou například v místech, kde byl předtím pěstován měsíček lékařský.

Výsadbu cibulí lilií zpravidla provádíme do hloubky podle jejich výšky tak, aby nad špičkou byl trojnásobek země. Při pozdější podzimní výsadbě se doporučuje místo výsadby mulčovat např. rašelinou, listím nebo chvojím, což je zvláště důležité pro trubkovité lilie, aby nevymrzly. Výjimku tvoří jen *Lilium candidum* (lilie bělostná), která se sází velmi mělce, ale ta se přesazuje v srpnu až září.

V letních měsících je třeba lilie zalévat, zvláště když se musí překonávat dlouhé období sucha. Dobrou radou však je, že čím méně je vlhkosti na listech, tím lépe – proto zaléváme zřídka, ale důkladně, raději jen zeminu nad cibulemi. Snažíme se nestříkat na listy a ani do květů. „Lilie milují hlavu v teple, ale chladné nohy.“ Též se v době vegetace doporučuje mulčování, půda tolik nevysychá.

Krátce k některým chorobám. Častým problémem bývá plíseň na listech, která se může rozšířit natolik, že zasáhne celou rostlinu, nejčastěji to bývá tzv. botrytida. Kromě preventivní aplikace fungicidů můžeme poměrně účinně pro omezení této choroby použít popel z dřevin (stromů), když jím po dešti lehce posypeme listy, nebo když jsou listy po zálivce vlhké.

Další nemocí je fuzarióza, kterou trpí podpučí lilií, odkud vyrůstají kořeny. Pokud není poškození velké, může být cibule dezinfikována nějakým komerčně dostupným fungicidem (k moření cibulí jsou běžně na trhu různé přípravky – v prodejnách nám zpravidla dobře poradí). Kdysi se doporučovalo použít aspoň roztok manganistanu draselného (hypermanganu), ale účinnost byla podstatně nižší. Po přemoření sadíme na novém místě.

Velmi častými a ničivými nemocemi lilií jsou virové infekce, které nejčastěji přenášejí mšice a další hmyzí škůdci. Virové nemoci poznáme jako skvrny, pruhy,

vícebarevné linie v květech lilíí a tak podobně. Virové onemocnění nelze vyléčit, nemocné rostliny musí být bez milosti zničeny...

*Zdroj: Internet – pro začínající pěstitele lilíí volně přeložil Jiří Kovář ze zahraničního článku.*

## **Předběžné termíny výstav členů organizace Gladiris v roce 2023**

předjednané na VČS v Otrokovicích dne 4. 3. 2023


- 21. – 23. 7. 2023** – Výstava mečíků RAJECKÉ TEPLICE – organizuje gladiola Martin, předseda Teofil Zachar, email: tzrocker@gmail.com, tel.: +421 915 749 342
- 29. – 30. 7. 2023** – Výstava mečíků HOLEŠOV – organizuje Vlasta ČABLOVÁ, email: v.cablova@seznam.cz, tel.: 603 814 545
- 5. – 6. 8. 2023** – Výstava mečíků BOJNICE – organizuje gladiola Martin, předseda Teofil Zachar, email: tzrocker@gmail.com, tel.: +421 915 749 342
- 5. – 6. 8. 2023** – Výstava mečíků a jiřin JINOŠOV – organizuje Eva Hammacher, členka Gladirisu, email: eva.jinosov@seznam.cz, tel.: 737 981 971
- 5. – 6. 8. 2023** – Výstava květů VOLYNĚ – organizuje Jiří Kovář, člen Gladirisu, email: kovar.lilie@seznam.cz, tel.: 777 646 010
- 5. – 6. 8. 2023** – Výstava mečíků RAPOTÍN – organizuje Jana Burdová, členka Gladirisu, email: burdova61@seznam.cz, tel.: 732 123 469
- 5. – 6. 8. 2023** – Výstava mečíků KLATOVY – organizuje JUDr. František Strnad, člen Gladirisu, email: hotelgradl@email.cz, tel.: 608 029 440
- 11. – 13. 8. 2023** – Výstava STAŇKOV – vystavuje Jaroslav Beneš, člen Gladirisu, email: j.benes40@seznam.cz, tel.: 728 872 218
- 12. – 14. 8. 2023** – Výstava mečíků ŽIROVNICE – vystavují členové Gladirisu, organizátor Karel Pokorný, email: zipokar@seznam.cz, tel.: +420 728 743 501
- 18. – 20. 8. 2023** – Výstava mečíků BOLEŠINY – organizuje JUDr. František Strnad, člen Gladirisu, email: hotelgradl@email.cz, tel.: 608 029 440
- 26. – 27. 8. 2023** – Výstava mečíků a jiřin – Divadlo RYBNIK, Polsko

# VČS GLADIRISU OTROKOVICE 2023:






VÝSTAVA JARNÍCH CIBULOVIN V HLUČINĚ




PODĚKOVÁNÍ - OBLASTNÍ SOUTĚŽ VE FLORISTICE V HOLEŠOVĚ



## Prejavy chorôb na listoch gladiol:



## O chřestovníčkovi alias liliovníčkovi:



Brouk Chřestovníček

Larvy

Hodování Chřestovníčka na lilích

Aké by mali byť hľuzy, aby pri dobrej starostlivosti vytvorili kvalitné kvety?



kvalitné 1- ročné hľuzy



kvalitné 1-ročné hľuzy



kvalitné 2- ročné hľuzy



kvalitné 2- ročné hľuzy



prestárnutá 4-5- ročná hľuza



prestárnutá 4-5- ročná hľuza



Porast semien 1.10.22



Zber hľúz 27.10.22



Najväčšie hľuzy majú priemer 7cm+



Koreňový venček má priemer 5 mm

Čo sú vlastne „Glamini“ ?



Jaroslav Koniček oslavil 70 let:



Pozvánka na výstavu mečíků:

ZO ČZS Holešov ve spolupráci s městem Holešov a MKS Holešov pořádají

# MEZINÁRODNÍ VÝSTAVU MEČÍKŮ

29.-30. července 2023 / Zámek Holešov

Sobota od 9<sup>00</sup>-18<sup>00</sup> | Neděle od 9<sup>00</sup>-17<sup>00</sup>

V neděli od 17:15 výprodej květů



# VSTUP DO KLUBU GLADIRISU 70+



**JUDr. František Strnad (74)**

**Ing. Pavel Nejedlo (71)**

**Jaroslav Koniček (70)**