

ZPRAVODAJ
GLADIRIS



147
ČERVEN 2019

INTRODUKCE GLADIRISU 2019:



DARK RIDE



EXKLUZIV



FORBINA



MAX



PINK TENDERNESS



ZVONČÍN



JAVORNÍK



RED MARBLE



MALÁ NATÁLKA



VETERLIN



MALÁ GABI



KRVAVÉ STOPY



LAVENDER HERO



URAN




JAN MACHALA



RATIBOŘ




ANELA



MINI COOPER



GOLDIE



RED SWORD



KRAMPUS



ATAPANA



BALTRA



CALAMITY JANE



ESKYMŮ



LEVUKA



MARŠÁL SOBIESKI



PANÍ MARYŠENKA



RAINBOW WARRIOR



SALMON EXOTIC




STELLA



ŠVIHÁK LÁZEŇSKÝ



ZLATOMÁNIA



SIMERSKÝ ŽLTÁK



KRÁLOVNA VICTÓRIA



SLADKÉ MÁMENÍ



PAPRIKÁŠ



ZÁZVOROVÁ ČOKOLÁDA



MALINOWA CHMURKA

Foto: S&S
Malinowa Chmurka: 400 x 150 x 150 cm



foto SIS

ŚWIT W ŁADZINIE
(320/46) M 19 Smoleń



foto SIS

ZŁOCISTY UŚMIECH - 419 EM 19 Smoleń



foto SIS

OGNISTE SŁOŃCE
E 19 Smoleń (477)



foto SIS

DOTYK SŁOŃCA 205 EM 19 Smoleń

ŚWIT W ŁADZINIE

ZŁOCISTY UŚMIECH

OGNISTE SŁOŃCE

DOTYK SŁOŃCA



foto SIS

KORALOWA KOKARDA - 453 M 19 Smoleń
SIS/MR/16/15/2018



foto SIS

CZERWONY KARDYNAŁ - VE 19 Smoleń

KORALOWA KOKARDA

CZERWONY KARDYNAŁ



JARNÍ VÝSTAVA VE STÁNKOVĚ



ZPRAVODAJ GLADIRIS č. 147

Ročník 51, červen 2019

Pro potřebu svých členů vydává SZO ČZS Gladiris, specializovaná organizace pěstitelů mečíků, kosatců a denivek při Územní radě ČZS v Novém Jičíně.
Neprodejně.

Řídí redakční rada ve složení:

Václav Heicl, E. Hyblerové 526, 149 00 Praha 4-Háje

Petr Mimránek, 763 01 Mysločovice 169

Ing. Zdeněk Krupka, Malotická 1646, 190 16 Praha 9

Ing. Dušan Slošiar, 373 02 Neznašov 16

e-mailová adresa:

vaclav.heicl@techlib.cz

mimranek@gladioland.eu

krupka@kgardens.org

dušan.slosiar@tiscali.cz

*Obrazovou část připravil Ing. Dušan Slošiar.
Za věcnou správnost příspěvků odpovídá autor.*

Obsah:

<i>Zpráva o činnosti SZO ČZS Gladiris za rok 2018</i>	2
<i>Zpráva o hospodaření SZO ČZS Gladiris Nový Jičín za rok 2018</i>	3
<i>Zpráva revizní komise SZO Gladiris Nový Jičín za rok 2018</i>	4
<i>Usnesení VČS SZO ČZS Gladiris – únor 2019</i>	5
<i>Zápis z VČS Gladirisu konané v Otrokovicích 9. 2. 2019</i>	6
<i>Zhodnocení činnosti SZO Gladiris za období 2014 – 2018</i>	7
<i>Jarní výstava Staňkov 2019</i>	9
<i>Jarní putování za přáteli a květy</i>	9
<i>Po schůzi v Otrokovicích</i>	11
<i>Introdukce mečíků 2019</i>	13
<i>Evidence kosatců</i>	17
<i>Evidence denivek</i>	17
<i>Nejúspěšnější mečíky na výstavách ve Velké Británii v roce 2018</i>	18
<i>Otázky výběrů: O plánování a strategiích křížení mečíků</i>	19
<i>Hnojiva</i>	21
<i>Archiv Zpravodajů Gladirisu 1969-2019</i>	23
<i>Tomáš Pápay – 1. miesto na Celoslovenskej prehliadke Stredoškolskej odbornej činnosti</i>	30
<i>Nejlepších 10 gladiol v roce 2019 – pravidla ankety Gladirisu</i>	31
<i>Letní výstavy v roce 2019</i>	32

Fotografie na obálce: Semenáč Ing. Dušana Slošiar č. SL-2800.

Zpráva o činnosti SZO ČZS Gladiris za rok 2018

Petr Mimránek

Vážení přítomní mečíkáři a mečíkářky, všechny Vás zdravím na dnešní výroční schůzi, která završuje desetileté období, po které jsem předsedou specializované organizace Gladiris. Současně vítám přátele ze Slovenska a Polska a nové členy.

Když budeme společně bilancovat, udělalo se hodně práce ve výstavnictví a šlechtění, vydáváme pravidelně dvakrát ročně pěkný zpravodaj, který naši organizaci reprezentuje a stmeluje. Podporujeme mečíkovou sadbou soutěž mladý zahrádkář. Na výstavách v Olomouci, Ostravě a Lysé nad Labem byly instalovány velkoplošné bannery, které nás zviditelňují. Tato propagace nás i dalších specializovaných organizací byla zhotovena z iniciativy Republikové rady Praha. Na jarní Floru 2018 v Olomouci bylo připraveno a darováno 100 sáčků bruto s návodem na pěstování včetně informací o naší organizaci, které byly předávány mladým návštěvníkům. Fungují pěkné webové stránky, které zabezpečuje pan Ing. Slošiar. Členská schůze je vždy bohatě navštívena členy, kteří se každý rok rádi setkají a diskutují. Výbor organizace po celých deset let pracoval dobře, mohli jsme se jeden na druhého spolehnout, a pokud je společná řeč ve výboru, je pak klid v celé organizaci.

Na setkání předsedů specializovaných organizací v Praze v lednu letošního roku si předseda ČZS pan Kozlík postěžoval, že tomu není ve všech organizacích a mezi některými členy v pořádku a musí se některé problémy řešit svazovým advokátem, stává se také, že i jeden člen v ZO dokáže její činnost narušit a rozbít dobré vztahy mezi členy. Na výboru organizace je, aby těmto problémům uměl čelit. Dnes budeme volit nové členy výboru. Já sám bych rád předal svou funkci někomu mladšímu. Jsem členem organizace již od roku 1972. Od roku 1974 pracuji ve výboru a pomáhal jsem organizovat mnoho výstav. Za to období bezmála padesáti let jsem poznal v organizaci mnoho výborných přátel s podobným zájmem o přírodu a květiny. Za tu dobu se mnohé změnilo, nejen v naší společnosti. Kdo si najde čas a zalistuje na webových stránkách ve starých zpravodajích, uvidí, kolika úspěchy a samozřejmě i omyly organizace prošla. Vzpomínejme především na to dobré a omyly ať zůstanou poučením pro budoucnost.

Minulý rok byl poznamenán obzvláště extrémním počasím. Měsíce březen, duben a květen byly výrazně až extrémně nadnormální v množství slunečního svitu, až na 120-150% nad normál.

V teplejších lokalitách již v březnu šly teploty nad 15 – 20 °C, a jaro přešlo velmi rychle do léta. Tato březnová teplá perioda urychlila nástup hlavního vegetačního období. Mimořádně teplotně nadnormální počasí pokračovalo v dubnu, kdy na jeho konci mnozí z nás sází gladioly. Bylo zaznamenáno až 9 letních dnů, a to probudí snad každého k tomu, aby začal sázet. Zvláště když je každý den krásně, bez deště, půda prohřátá a mečíkové hlízy ve skladech se nakličují. Květen teplotně překračoval dlouhodobý průměr teplot o 6 – 8 °C, maximální teploty vyskočily až na 30 °C. Dešťové srážky v květnu na Přerovsku a Olomoucku byly pouze 0,5 – 0,8 mm.

Hlavní činnost naší organizace spočívá ve výstavnictví, práci na zpravodaji a uspořádání výroční schůze, také šlechtění a evidence nových odrůd. Povinností všech členů je včasné zaplacení členského příspěvku (nejlépe na výroční schůzi přímo pokladníkovi) také získávání nových členů. Také podle svých možností pomáhat udržovat životaschopnost naší organizace. V minulém roce byly splněny všechny body

usnesení, tedy 2x vydání zpravodaje s barevnou přílohou, č. 145 a 146, a uspořádání výstav. Všechny uskutečněné výstavy, jak našich přátel na Slovensku a Polsku, tak i výstavy v Čechách, na Moravě i Slezsku, byly i přes nepřízeň počasí úspěšné a pro naši organizaci reprezentativní. Protože mnozí naši členové nepěstují jen gladioly, ale také jarní cibuloviny, kosatce, denivky, lilie a jiriny, tak je potřeba se zmínit o úspěšných výstavách těchto květin a poděkování patří nejen organizátorům těchto výstav, také těm, kteří květy dodali aranžérům, kteří výstavy zkrášlují svými dekoracemi na úrovni profesionality. Chtěl bych poděkovat za propagaci denivek na výstavách, je to složitá věc. Denivky nejsou vhodné pro vystavování, což říkám otevřeně. Nevydrží dlouho čerstvé, brzy ztrácí barvu a lesk. Bylo by dobré, aby někdo zorganizoval zájezd k prohlídce denivkových zahrad, tím by se také přispělo k bližšímu seznámení pěstitelů této krásné květiny. Jak výstavy proběhly, kdo získal ceny a Grand Championy, jste si přečetli ve zpravodaji, díky všem, kteří o nich napsali.

Pro rok 2020 navrhuje Republiková rada navýšení členského příspěvku o 50 Kč. V naší organizaci se zvýšení týká kmenových členů na 200 Kč, u členů, kteří jsou vedeni jako kmenoví u jiných ZO, zůstává poplatek 100 Kč.

Dostáváte novou Rukověť zahrádkáře. Jako vždy obsahuje mnoho zajímavých článků. Přečtete si hlavně úvodní článek pana předsedy ČZS Stanislava Kozlíka, se kterým se ztotožňuji a myslím, že není potřeba všechny jeho myšlenky zde opakovat. Co se týká vydávání časopisu Zahradkář, není jeho celoroční předplatné drahé. Mnoho zahrádkářů tento kvalitní hobby časopis neodebírá, proto se přistoupilo k obnovení webových stránek www.zahradkari.cz.

Děkuji za podporu organizace bohatou tombolou, za finanční příspěvky mimo povinnou platbu. Děkuji za přípravu zpravodaje do tisku panu Heiclovi, za základní přípravu zpravodaje a barevnou přílohu panu Ing. Slošiarovi a příkladné vedení pokladny panu Zagorovi. Také všem, kteří přispěli květy na výstavy a pomáhali při propagaci organizace. Jako zástupce naší specializované organizace při Územním sdružení v Novém Jičíně byl i nadále určen pan Stanislav Palát v zastoupení Ing. Jaroslava Buksou.

Protože program dnešní schůze bude delší, ukončuji svou zprávu a děkuji výboru a všem, kteří mne v tomto volebním období podporovali. V příštím roce Vám všem přeji stále zdraví, osobní úspěchy a umoudření počasí, aby příroda netrpěla suchem a horkem.

Zpráva o hospodaření SZO ČZS Gladiris Nový Jičín za rok 2018

Petr Zagora

Příjmy:

Členské známky a příspěvky
Dotace od RR ČZS Praha na zpravodaj
Dobrovolný příspěvek členů na zpravodaj
Úrok z běžného účtu u ČS
Příjem z tomboly
Ostatní příjmy

• :	Kč
• :	Kč
• :	Kč
• :	Kč
• :	Kč
• :	Kč

Příspěvek od p. Čapkové a Jeníka

Celkem:

€

€

Výdaje:

Tisk zpravodaje č. 144 a 145 s barevnou přílohou

Poštovné zpravodaje č. 144 a 145

Členské známky a průkazky

Uschování váz v Holešově

Pronájem za místnost na výroční schůzi

Schůze výboru

Poplatky a výpisy za vedení účtu u ČS a daň z úroku

Odměny

Daň s odměn FÚ

Obálky na zpravodaj

Ceny do tomboly

Poštovné

Ostatní výdaje

Výpis z BÚ Fio banky a zaslání PIN a karty

Posílání zpravodaje členům na Slovensko z Čadce

Celkem:

€

€

Zpráva revizní komise SZO Gladiris Nový Jičín za rok 2018

Revize sledovala:

1. Pokladní deník
2. Stávající inventář
3. Matriku členů
4. Hodnocení práce výboru a členů

1. Pokladní deník byl předložen pokladníkem Zagorou a zkontrolován dne 23. 1. 2019 Je veden dle stanovených předpisů. Kontroly se zúčastnili Mimránek, Buksa, hospodář Stanislav Novotný, za revizní komisi, Jiří Palát a Stanislav Palát. Byla kontrolována čísla účtů 1 až 75. Uzávěrka k datu 31. 12. 2018. Při kontrole jednotlivých položek nebylo zjištěno závad. Výdajové položky a jejich účelnost byla odsouhlasena předsedou Mimránkem a byly podepsány všechny dokumenty.

2. Za stávající inventář je zodpovědný Stanislav Novotný. Po ukončení jubilejní výstavy na Floře byly převezeny všechny vázy, které byly uloženy ve skladech na výstavišti a tak máme soustředěny všechny vázy v Holešově. Přesný počet bude uveden ve zprávě hospodáře Standy Novotného.

3 Finančnímu úřadu Nový Jičín jsou v termínu odváděny daně z případných vyplacených odměn.

4. Matriku členů vede vzorně pokladník Zagora. Matrika je uložena v počítači a je umístěna na internetu k okamžitému nahlédnutí.

5. Za uplynulý rok byla jedna výborové schůze, která byla před vlastní výroční schůzi. Vzhledem k souběžnému počtu výstav se případné potřeby řešily přímo na místě a pomocí internetu a telefonu.

6. Velkým a nenahraditelným významem má rychlé propojení členů přes internet, kde se mezi funkcionáři a pěstiteli řeší operativně řada úkolů. Navíc je možnost pomoci webových stránek www.gladiris.cz se seznamovat s úspěchy našich členů. Tato webová stránka je vedena Ing. Slošiarem a významně přispívá propagaci naší specializované organizace. Internet navíc pomáhá naší redakční radě při vydávání Zpravodaje.

V Novém Jičíně dne 23. 1. 2019

Palát Jiří
předseda revizní komise v zastoupení

Usnesení VČS SZO ČZS Gladiris – únor 2019

Výroční členská schůze schvaluje:

1. Program VČS v předloženém znění ve Zpravodaji č. 146, doplněn o vystoupení předsedu Gladioly Martin MUDr. Juraje Matuška;
2. Mandátovou, volební a návrhovou komisi ve složení Ing. František Kuchař, Jaroslav Toušek a Alojz Mikulášek;
3. Zprávu o činnosti organizace za rok 2018 přednesenou předsedou Mimránkem;
4. Zprávu o hospodaření za rok 2018 přednesenou pokladníkem Zagorou;
5. Návrh rozpočtu na rok 2019 přednesený pokladníkem Zagorou, s cílem opět hospodařit s vyrovnaným rozpočtem;
6. Zprávu revizní komise o kontrole hospodaření za rok 2018 přednesenou jednatelem Buksou;
7. Zprávu hospodáře za rok 2018 přednesenou panem Novotným;
8. Plán činnosti na rok 2019 navržený výborem SZO Gladiris.

Plán činnosti SZO Gladiris na rok 2019:

1. Uskutečnit výroční členskou schůzi v časovém harmonogramu od ledna do května roku 2020.
2. Vydát dvě čísla zpravodaje s barevnými přílohami, odpovídá výbor a redakční rada (č. 147 a 148). Předpoklad vydání zpravodaje č. 147 počátkem července 2019, č. 148 počátkem ledna 2020.
3. Uhradit členské příspěvky na US v Novém Jičíně do 30. června 2019 zajistí pokladník.
4. Vyplnit po VČS nový registrační list a zaslat v počtu 3 vyhotovení na US. Nový Jičín, zodpovídá matrikář.
5. Zajistit dotaci ministerstva zemědělství na ÚS v Novém Jičíně pro vydávání zpravodaje, odpovídá pokladník.
6. Brát na vědomí zvýšení členského poplatku od roku 2020 pro kmenové členy na 200 Kč, u nekmenových členů ČZS zůstává členský příspěvek 100 Kč.
7. Opětovně spolupracovat při konání regionálních výstav, včetně Slovenska a Polska a podle možností dodat na tyto výstavy květy.
8. Organizátoři výstav nahlásit datum konání těchto výstav k možnému zveřejnění ve Zpravodaji a na webu Gladirisu na stránce Aktuality Gladirisu. Účastníci výstav a pořadatelé výstav také podat zprávu o účasti, průběhu, výsledcích hodnocení exponátů.

9. Stále platí, že do vedeného seznamu vyšlechtěných odrůd mečků a denivek musí šlechtitelé s termínem do 15. ledna, kosatce do 1. července, uvést popis, návrh jména a fotografii. Název odrůdy prověříme, aby nedošlo k duplicitním nebo velmi podobným názvům a zařadíme do seznamu odrůd a na stránky Gladiris neprodleně do 24 hodin. Tuto podmínku prosím splňte, jinak nebudou tyto kultivary uvedeny na webových stránkách naší organizace. – Zodpovídají šlechtitelé a Ing. Slošiar.

10. Schvaluje delegáty na zasedání konference územního sdružení Nový Jičín ČZS ve složení Ing. Jaroslav Buksa a Stanislav Palát.

11. Organizace pověřuje pana Miloslava Klimka propagováním organizace Gladiris na výstavách ve Věžkách.

12. Výbor organizace Gladiris projedná výše poplatku na tombolu Gladirisu v roce 2020.

13. Na základě provedené volby, vedení organizace Gladiris v následujícím volebním období bude pracovat v tomto složení:

Výbor: předseda Petr Mimránek;
 místopředseda: Ing. Dušan Slošiar;
 tajemník: Ing. Miloš Krump;
 pokladník a matrikář: Petr Zagora;
 hospodář: Ing. Stanislav Novotný;
 členové: Libuše Jampílková, Václav Heicl.

Kontrolní komise: Ing. Jaroslav Buksa, Jiří Palát, Jaroslav Hrabovský.

Redakční rada: Václav Heicl, Ing. Zdeněk Krupka, Petr Mimránek, Ing. Dušan Slošiar, Alexandr Naumenko.

Zápis z VČS Gladirisu konané v Otrokovicích 9. 2. 2019

Ad 1. – Schůzi zahájil Ing. Slošiar, při návrhu programu schůze byl vznesen a schválen požadavek doplnit do programu příhovor předsedy Gladiola Martin.

Ad 2. – Minutou ticha byla uctěna památka zesnulých členů Gladirisu: Juraje Beličky, Jiřího Čady, Miloše Dostála, Miloslava Kašpara, Karla Macka, Vlastimila Nováka a Ing. Bedřicha Růžicu.

Ad 3. – Proběhla volba návrhové, volební a mandátové komise, do které byly zvoleni Ing. František Kuchař, Jaroslav Toušek a Alojz Mikulášek.

Ad 4. – Předseda Petr Mimránek přednesl zprávu o činnosti naší organizace za uplynulý rok.

Ad 5. – Pokladník a matrikář Petr Zagora přednesl zprávu o hospodaření naší organizace za uplynulý rok a návrh rozpočtu na rok 2019.

Ad 6. – Ing. Jaroslav Buksa přečetl zprávu revizní komise o kontrole za rok 2018.

Ad 7. – Ing. Stanislav Novotný přednesl zprávu o hospodaření s hmotným majetkem naší organizace.

Ad 8. – Předseda Gladioly Martin MUDr. Juraj Matušek, poděkoval za spolupráci s naší organizací při pořádání výstav na Slovensku a za pomoc při pořádání výstavy v Klátově Nové Vsi, předal Jaroslavu Koničkovi sud piva jako poděkování za dodané klasy mečků.

Ad 9. – Proběhlo slosování anketních lístků mečků Gladirisu, první tři výherci Lubomír Rýpar, Jozef Kocian a František Jícha obdrželi poukazy po 1000 Kč na sadbu

mečků a kosatců, kterou daroval Ing. Slošiar a cenu útěchy Hanácké bylinky vyhrál Miloš Klimek, cenu daroval předseda Petr Míránek.

Ad 10. – V diskusi vystoupil Ing. Slošiar který hovořil, že díky dotacím jsme zatím schopni vydávat 2 tištěné zpravodaje ročně, z členských příspěvků bychom mohli vydávat jen jedno číslo, v budoucnosti uvažujeme o vydávání zpravodaje v elektronické podobě, ušetří se náklady na tisk, poštovné a samozřejmě čas i barevný obsah zpravodaje může být aktuálně u článků. Dále objasnil zvýšení členského příspěvku pro kmenové členy od příštího roku na 200 Kč dle návrhu ČZS. Seznámil přítomné, že zpracoval kromě evidence mečků, taky evidenci kosatců a denivek, doplnění fotogalerie šlechtitelů na webu a v budoucnosti vyzval organizátory výstav, aby z důvodu klimatických změn uvažovali o posunu termínu výstav na počátek srpna a v studenějších oblastech jako je Vysočina a jižní Čechy na polovinu srpna. Hromadění výstav na polovinu srpna v teplejších oblastech ubírá možnost vystavovatelů se jich zúčastnit a organizátorům vznikají zbytečné problémy. Paní Čablová hovořila o práci s mládeží, poděkovala za podporu květy na soutěže od našich pěstitelů a na výstavu u nich v Přílepicích. Miloš Klimek hovořil o nutnosti zapojit do práce organizace mladé členy.

Ad 11. – Ing. František Kuchař přednesl zprávu mandátové komise, konstatoval, že o konání členské schůze byli členové včas informováni 1 měsíc před jejím konáním, na schůzi je přítomno 59 členů, ke zvolení je potřeba nadpoloviční většina tj. 30 hlasů. Předložil kandidátku na nové složení orgánů Gladirisu. Z pléna přišel návrh na zvolení Miloše Klimka do výboru, Ing. Slošiar seznámil přítomné, proč výbor zatím nedoporučil do výboru Miloše Klimka. Miloš Klimek oznámil, že se vzdává kandidatury do výboru, ale navrhnul, aby do výboru byl zvolen Ing. Petr Šmída jako předseda místo Petra Míránka. Proběhlo hlasování o tomto návrhu. Pro Petra Šmídu hlasovalo 10 členů, 6 členů se zdrželo hlasování, 43 členů hlasovalo pro Petra Míránka.

Ad 12. – Byl přednesen a schválen většinou návrh usnesení.

Ad 13. – Bylo provedeno slosování a rozebrání bohaté tomboly a členská schůze byla ukončena poděkováním všem přítomným za účast.

Sepsal tajemník Gladirisu: Ing. Miloš Krump.

Zhodnocení činnosti SZO Gladiris za období 2014 – 2018

Předneseno Ing. Jaroslavem Buksou na okresní konferenci ČZS v Novém Jičíně

Výstavní činnost: Organizování a spoluúčast na výstavách mečků, jirín, kosatců, lilí, narcisů.

Česká republika:

3x Neznašov: 2014 – 19 expozic, 2016 – 22 exp., 2018 – 21 exp.

5x Nemyčeves: 2014 – 6 exp., 2015 – 7 exp., 2016 – 5 exp., 2017 – 6 exp., 2018 – 4 exp.

6x Staňkov: 2014 – 2 exp., 2015 – 4 exp., 2016 – 5 exp., 2017 – 4 exp., 2018 jarní – 1 exp., 2018 letní – 3 exp.

5x Rapotín: 2014 – 11 exp., 2015 – 4 exp., 2016 – 8 exp., 2017 – 8 exp., 2018 – 7 exp.

5x Žirovnice: 2014 – 8 exp., 2015 – 20 exp., 2016 – 7 exp., 2017 – 23 exp., 2018 – 9

exp.

3x Olomouc: 2014 – 7 exp., 2015 – 4 exp., 2016 – 29 exp.

3x Lidice: 2014 – 3 exp., 2015 – 3 exp., 2016 – 3 exp.

3x Jinošov: 2014 – 4 exp., 2017 – 6 exp., 2018 – 5 exp.

3x Moravec: 2014 – 4 exp., 2015 – 4 exp., 2016 – 4 exp.

1x Liptál: 2014 – 8 exp.

1x Bolatice: 2014 – 2 exp.

4x Nepomuky: 2014 kosatce – 1 exp., 2014 mečíky – 1 exp., 2018 kosatce – 1 exp., 2018 mečíky – 1 exp.

2x Ratiboř: 2015 – 8 exp., 2017 – 8 exp.

1x Ležáky: 2016 – 1 exp.

1x Chotoviny: 2016 – 3 exp.

2x Volyně: 2016 – 3 exp., 2018 – 3 exp.

4x Hlučín: 2016 – 2 exp., 2017 – 3 exp., 2018 kosatce – 1 exp., 2018 narcisy – 2 exp.

2x Hrádek u Sušice: 2018 kosatce – 1 exp., 2018 mečíky – 1 exp.

1x Chudenice: 2018 – 1 exp.

1x Přílepy u Holešova: 2018 – 9 exp.

Slovensko:

5x Rajek Teplice: 2014 – 10 exp., 2015 – 7 exp., 2016 – 9 exp., 2017 – 11 exp., 2018 – 7 exp.

1x Krakovany: 2014 – 11 exp.

2x Žilina: 2014 – 8 exp., 2015 – 8 exp.

2x Bytča: 2015 – 12 exp., 2018 – 13 exp.

1x Klátova Nová Ves: 2018 – 4 exp.

Polsko:

5x Mysłowice: 2014 – 11 exp., 2015 – 11 exp., 2016 – 11 exp., 2017 – 10 exp., 2018 – 4 exp.

5x Rybnik: 2014 – 8 exp., 2015 – 7 exp., 2016 – 6 exp., 2017 – 10 exp., 2018 – 9 exp.

Německo:

1x Brandenburg: 2015 – 1 exp.

Celkem v uplynulém volebním období členové naší organizace Gladiris zorganizovali nebo se zúčastnili 78 výstav v Česku, na Slovensku, v Polsku a v Německu, kde předvedli celkem 538 expozic jednotlivých vystavovatelů.

Vzdělávací činnost: Organizace Gladiris každoročně publikuje 2 zpravodaje, v uplynulém volebním období bylo vydáno celkem 10 zpravodajů, v kterých bylo uveřejněno 24 odborných článků, k problematice pěstování zájmových rostlin organizace. Na webu organizace jsou k dispozici všechny zpravodaje, které byly vydány naší organizací od roku 1969, kdy bylo zahájeno vydávání zpravodaje, kde naleznou noví členové všechny odborné články, které byly publikovány.

Práce s mládeží: Členové organizace podporují začínající mladé pěstitele darováním sadbového materiálu např. P. Mimiránek, Ing. D. Slošiar, S. Palát, J. Kovařík, J. Koniček a řada dalších, jsou poskytovány květy na floristické soutěže, které provádí na Florii Kroměříž s mládeží paní Čablová, a to od Konička a Ing. Nejedla.

Šlechtitelská a registrační (evidenční) činnost: V uplynulém volebním období bylo našimi amatérskými šlechtiteli uvedeno na trh 266 odrůd mečíků, 251 odrůd kosatců a 7 odrůd denivek. Organizace vede registrační seznamy odrůd mečíků,

kosatců a denivek, jsou přístupné a pravidelně doplňovány na webu naší organizace, aby nedocházelo k nežádoucí duplicitě jmen při registrování nových odrůd. Odrůdy našich členů jsou vysoko hodnocené, rozšířené po celém světě. V USA na univerzitě v Coloradu byl RNDr. Leonard Rýznar za svou šlechtitelskou činnost zapsán do světové gladiolové síně slávy, v tomto roce do síně slávy přibyl Jaroslav Koniček a dále tam byla zapsána jeho odrůda Montezuma.

Členská základna: Naše organizace má 155 členů, kteří řádně platí členské příspěvky, z toho je 132 členů z ČR, 18 členů ze Slovenska a 4 členové z Polska, je jednou z největších a nejúspěšnějších SZO ČZS.

Jarní výstava Staňkov 2019

Jaroslav Beneš

Ve dnech 27. – 28. 4. 2019 jsem se opět jako host účastnil již 8. jarní výstavy květin „JARO NA ZAHRADE“, pořádané Českým zahrádkářským svazem Staňkov. I když vím, že narcisky a tulipány nejsou zrovna naše parketa, přesto jsem přesvědčen, že se rádi podíváte. Vzhledem k tomu, že vím, že na těchto výstavách narcisky a tulipány vystavuji sám, jsem se v tomto ne příliš povedeném počasí snažil řezat a ukládat do lednic vše, co nakvetlo, aby bylo vůbec co vystavovat. Představoval jsem si, že vystavím to, co přežije, ostatní při aranžování vyřadím. Ovšem, když jsem přijel do Staňkova a v sále jsem s hrůzou zjistil, kolik je zde připravených stolů a váz, začal jsem hned všechny květy s přítelem Frantou Krausem aranžovat a už jsem nezvládl víc, než je jen „nacpat“ do váz a označit jmenovkami. Vzhledem k tomu, že jsem vystavil 192 sort narcisek a 82 sort tulipánů, si asi dovedete představit, co to obnáší. K večeru se ochladilo a tak vše celkem obstojně vydrželo celou výstavu. Opět jsem propagoval na jednom stole šlechtění Pavla Svinčiaka, což se opět setkalo s velkým zájmem, každý by chtěl cibulky. V příloze je pár fotek z výstavy a na našem webu video, které mě poslali pořadatelé. Podle ohlasů z výstavy byli pořadatelé i návštěvníci spokojeni. A tak, jestli zdraví dovolí, tak to třeba příští rok zopakují, i když už, jak jsem se zařekl, ne v takovém množství. Těším se, že se zase na některé výstavě setkáme.

Video z výstavy naleznete na stránce www.gladiris.com, na podstránce Výstavy.

Jarní putování za přáteli a květy

Ing. Dušan Slošiar

Měsíc po konání naší výroční schůze se konala 9. března výroční schůze organizace Gladiola Martin, na kterou jsme byli pozváni, tradičně jsme se ji zúčastnili ve složení já, Petr Mimránek, RNDr. Leonard Rýznar a Ing. Stanislav Novotný. Samozřejmě jsme byli srdečné uvítání mezi přáteli, schůze proběhla v poklidu, tak zbyl čas i na to hlavní poklábosení. Osobně jsem měl radost, že organizace jede dál pod vedením MUDr. Matuška, a taky jsem se měl možnost seznámit s Igorem Beličkou, který převzal žezlo pěstování mečíků po tátovi Juraji Beličkovi. Předseda mne obdaroval 3l sklenicí sušených pravých slovenských dubáků. Připomněl jsem jim, že je očekáváme a těšíme se na jejich účast u nás v Zirovnici. Majka Pitnerová byla nemocná, tak cestou domů

jsme ji přepadli v bydlíšti a pozdravili jsme se s ní.

V druhé polovině března jsem navštívil MUDr. Kříže, protože už nepřetržitě dělá předsedu žirovnických zahrádkářů 50 let. Pepík hodně propaguje naše členy Gladirisu v časopise Zahrádkář, napsal článek o mě, Ing. Pavlu Nejedlovi, Antonu Megovi, Juraji Beličkovi, Jardovi Kovaříkovi a Petru Lelekovi. Proto jsem se rozhodl, že také napíši článek o něm samotném, aby i žirovničtí zahrádkáři se dozvěděli, jakého vzácného člověka mají mezi sebou. Článek jsem zaslal redakci a měl vyjít teď v červnovém Zahrádkáři.

Na jaře jsem komunikoval s Ing. Danielem Juríkem ohledně kapkové závlahy, chytal jsem rozumy, nakonec jsme se dohodli, že si poměním nějaké jiřiny. Já jsem mu poslal, o co měl zájem, on mi slíbil taky, ale sazenice, že to řízkuje, tak že si je mohu vyzvednout v květnu, až pojedu na konvent MEISu do Velkého Zálužia, kde to organizoval Anton Mego začátkem května. Takže 12. května jsme zase zorganizovali druhý jarní výlet na Slovensko. Volal jsem koncem dubna Tonkovi Megovi, ten po horkém jaru měl obavy, že všechno bude odkvetlé, tak jsem ho uklidňoval, že se může také ochladit a došlo na má slova. Protože Leonard měl rozbitou bránu do dvora, tak jsem mu slíbil, že mu ji opravím, tak jsem k němu přijel v pátek se svářečkou a nářadím, přijel mi pomoci Petr Mimiránek, tak jsme přeřařili panty, zabetonovali úchyty a v sobotu ráno jsme vyrazili na Slovensko. Cestou jsme se museli zastavit u Pápajovců, Tomáš s rodiči nám všechno ukázali, stále něco přestavují, mají malý prostor, tak mají využitý každý cm čtvereční, jak na dílny, posezení, zeleninu a kytky. I když jsme říkali, že jedem jen na kafe, zase nás pohostili a nabalili buchtami a zeleninou, že jsem měl obavy, aby mě zbylo místo v autě na jiřiny. Věděl jsem, že Tomáš vyhrál okresní soutěž studentských prací, no po příchodu se pochlubil, že vyhrál i celoslovenskou soutěž studentských prací v Košicích, stačí jen odmaturovat a bez zkoušek bude přijatý na vysokou školu. Samozřejmě měli jsme radost z tohoto úspěchu našeho mladého člena a navíc, že vyhrál s prací o pěstování a šlechtění gladiol.

V poledne jsme už byli u Tonka Mega v Záluži, končil Konvent MEISu, tak jsme se připojili k delegaci Poláků a prohlédli jsme si kvetoucí kosatce. Došlo na moje slova o ochlazení, takže kvetlo okolo 15%, viděli jsme pěkné věci, ale důležitější pro nás je osobní setkání s přáteli. Připojil se k nám i Zdeněk Krupka, protože Tonko se chystal koupit zrcadlovku, tak jsem mu udělal základní rychlokurz, jak se měnit objektiv, jak se to nastavuje, i když mě asi moc nevnímal, ale to základní jsem mu sdělil. U Tonka jsme zdrželi do 15. hodiny, museli jsme zlikvidovat pohoštění a potom jsme vyrazili k Danielovi Juríkovi. Po chvíli hledání jsme ho našli, manželka pracovala s dětmi v předzahrádce a Daniel na rekonstrukci baráku. Ukázal nám zahradu, závlahu, on má rozvody paralelní, já jsem to vyřešil hřebenově. Já jsem si u něj nabagroval asi 40 odrůd jiřin. Ukázal mi množírnu jiřin ve sklepě, bylo to pro mne velmi poučné, jak to má vyřešené, police tak 30 cm vysoké od země až po strop, tam kontejnery s jiřinami. Osvětlení má každá police na liště červenými led diodami 2,5 W. Nakonec nás ještě pohostili buchtami a vyrazili jsme k domovu.

Okolo 25. května jsme plánovali náš kosatcový konvent Gladirisu u Pavla Nejedla. No nakonec po velice chladném květnu padnul netradičně termín na 1. června. Bohužel jako naschvál, v tomto termínu jsem byl pozván na Slovensko na setkání po ZDS po 50 letech, některé spolužáky jsem 50 let neviděl, tak jsem musel tyhle dvě akce skloubit, v pátek jsem přijel k Leonardovi, přespal jsem u něj, ráno po příjezdu Kovařika a Mimiránka jsem je vypravil k Pavlovi s bonboniérkou pro Radku. Já jsem

vyrazil opačným směrem na střední Slovensko, tak do večera jsem si pobyl se spolužáky a ve 23 hodin večer jsem přistál na dvorku u Pavla a připojil jsem se k účastníkům Nejedlovi, Krumpovi, Mimránkovi, Krupkovi, Rýznarovi a Kovaříkovi. Potěšila mne zpráva, že pečená kachna bude druhý den k obědu, aby mě to nebylo líto. Dopoledne už samozřejmě pražilo slunce, tak jsem moc nefotil, ale prohlédl jsem si Pavlovy semenáče, aby mu něco neuniklo. Byly zase k vidění nádherné věci, Pavel využíval každé chvílky ke křížení.

V poledne byl slavnostní oběd, kachna pečená se zelím a knedlíkem a byl jsem mile překvapen, že jsem byl obdarován Mendelovou medailí za kosatec EKRAZIT. Potěšilo mne to, je to kosatec, který se mi povedl a dává moc pěkné potomky. Odpoledne Petr Mimránek odlákal Pavla s vidlemi do kosatcoviště a my ostatní jsme se pod vedením výrobní ředitelky Radky odpíždili úspěšně zplundrovat sklady cibulovin, aby mohl na nás ještě Pavel dlouho vzpomínat. Když jsem byl u Pavla, tak mi volal náš člen Josef Havel a JUDr. František Strnad, že jim nádherně kvetou kosatce, co dostali ode mne, tak mne to potěšilo. Nakonec v tom šíleném horku, k večeru jsme s Milošem Krumpem v pořádku dorazili domů do Jižních Čech. Protože už neustále panovala třicetistupňová vedra, tak i mně to už ve středu rozkvetlo naplno. Bohužel bylo strašné sucho, pyl nechytal, ale i tak se mi povedlo přes padesát křížení, tak se mám na co těšit další roky.

Potěšily mne návštěvy na kosatce u mne, dokonce dvě až z Moravy. Dále žirovniční vedení Pepíkem Křížem, Ing. Dědic s manželkou, Jirka Petr se sestřenkou Maruškou, Miloš Krump, Budějčáci, lidi od Písku a taky místní. Nakonec jsem vyselekoval asi 16 semenáčů, takže jsem vcelku spokojen, až na to sucho, prší všude, Miloš od Tábora mi volal že byl 2x vyplaven, u mne zapršelo jen na počátku května, takže to prospělo kosatcům a mohl jsem zasadit mečíky, potom měsíc ani kapka, už mi došla i voda ve studni a až teď po měsíci spadlo 10 mm deště, přiznám se, nemít tolik výborných přátel v Gladirisu, tak už bych se na to dávno vykašlal, chodil bych chlemtat pivo do hospody, seděl na rybách a nadával na svět.

Po schůzi v Otrokovicích

Petr Mimránek

Po schůzi jsme se rozešli s nadějí, že letošní rok bude probíhat za lepších a příhodnějších podmínek, než vloni. Už je na čase se dožít ideálního roku pro našeho koníčka. U mne se to plní na 100%. Ale jak jsem slyšel od mnoha, kteří mi píšete, všude to ideální není. Místní prudké bouřky a krupobití zase řadí.

Zde v Mysločovicích jsem zasadil mečíky na přelomu dubna a května do suchého pozemku, hned jsem pole zalil z místního potoka. A do týdne začalo nečekaně pršet, za měsíc květen úhrnem nad 100 mm. Bylo to s přestávkami, kdy půda povrchově vyschla a dalo se plečkovat. Znovu zapršelo první týden v červnu 25 mm a nyní v červenci v prvních dnech zase 25 mm. Porost je zdravý a vyrovnaný. Také denivky mají ideální rok, hodně vody a přiměřené teplo, proto mají nádherné květy.

Kdo se zúčastnil schůze, vzal si z průběhu voleb poučení. Tímto chci všem poděkovat za tak velkou podporu. Doufám, že toto další volební období vydržím ve zdraví. Současně také děkuji jménem celého nového výboru Vaškovi Bajarovi za jeho dlouholetou práci pro Gladiris, ve funkci předsedy a také v kontrolní komisi naší

organizace.

Jak probíhalo jarní období, již popsal podrobně Dušan Slošiar, ale zkráceně se k tomu vrátím. Zúčastnili jsme se výroční schůze na Slovensku v martinském klubu ve Vrútkách. Schůze probíhá bezprostředně, v jídelní místnosti místní restaurace. Není třeba mikrofon, sedíme společně u jednoho stolu a je zde vždy výborná přátelská atmosféra. Vymění se mečíky a vyřídí osobní záležitosti, já jsem byl překvapen dárkem, podobně jako Dušan, dostal jsem 3 litrovou sklenici sušených dubáků od MUDr. Matušeka a hlízu nově pojmenované sorty Simerský Žlták Juraje Beličky od jeho syna, který, jak se jeví, bude dál v práci otce pokračovat.

Další cesta v čase kvetení kosatců byla směřována k Antonovi Megovi do Velkého Záluží. Cestou jsme navštívili Tomáše Pápaje a jeho rodinu, proběhlo příjemné přivítání, prohlídka umělecky vytvořené předzahrádky a navrhl jsem Tomášovi, že by byl dobrým zahradním architektem. Poblahopřáli jsme mu k jeho studijním úspěchům a zamířili k Tonovi. Tono se námi prošel zahradu se semenáči kosatců. Kvetení nebylo ještě na vrcholu, ale viděli jsme mnoho pěkného. Také jsme se setkali s několika zahraničními návštěvníky konventu. Po občerstvení, připraveném paní domu, jsme pokračovali dál k Ing. Danielu Juríkovi. Po chvíli hledání jeho bydliště jsme stáli před oprávněným rodinným domem. Vstup do zahrady byl zneprůchodněn fúrou písku a míchačkou a Daniel pracoval na betonování základů přístavby.

Daniel množí jiřiny řízkováním, také udržuje semenáče mečíků vyšlechtěné jeho otcem a dokonce jsem viděl i výsev semenáčů. Věnuje se také roubování jabloní a mnoha dalším zahradkářským aktivitám. Zaujala mě zavlažovací soustava.

Další mojí cestou byla krátká návštěva pana Naumenka, abych mu vrátil půjčené bulletiny AHS, jejímž je členem. Zahradu má plnou denivek a mnoha botanických vzácností z rodné domoviny. Má také malou kolekci sukulentů a kaktusů jako já.

Kosatce u Pavla Nejedly byly v kvetení opožděny, tak jsme návštěvu u něj s Jardou Kovaříkem a Leonardem Rýznarem o týden odložili. Při naší návštěvě pak u Pavla vše naplno kvetlo a bylo se na co dívat. Také nás pronásledovalo velké horko. Chvillemi jsme seděli u kávy, nebo jiného občerstvení a mnoha obložených chlebičků a střídavě procházeli semenáče kosatců. Mnohé výběry, které jsme viděli před dvěma lety, byly již rozmnoženy a budou letos k dostání jako novinky. Pavel každou chvilku využíval k tomu, aby něco značil, nebo křížil. Na toto setkání přijel i Tomáš Sehnoutka, který přislíbil přeložení odborného článku a také pan Zdeněk Krupka z Prahy a samozřejmě nemohl chybět Dušan Slošiar (přijel až v noci), který podobně jako Pavel v posledních několika letech udělal ve šlechtění kosatců velmi mnoho úspěšné práce. Mimochodem, děkuji mu za přípravu této barevné přílohy a také děkuji za fotografie pořízené panem Rýznarem.

Leonard i já jsme dostali od Pavla semenáče, o které jsme si řekli, což mě vždy velmi potěší a začínám uvažovat o nějakých kříženích, když vidím nadšení a odbornost přítomných. Také náš nový člen výboru Ing. Miloš Krump si též nemohl hned vybrat z nepřeberného množství nádherných kosatců, ale nakonec se mu to zdařilo a po pozvání Dušanem slíbil, že mu přijede pomáhat selektovat semenáče. Cesta nazpět po rozbité dálnici byla útrpná, ale návštěva stála za to.

Vašek Heicl již čeká na můj článek, aby zpravodaj zkompletoval a zanesl do tisku. Tak na shledanou na výstavách a nezapomeňte i letos vyplnit anketu dle požadavku Petra Šmídy.

INTRODUKCE MEČÍKŮ 2019

- DARK RIDE, 267 M** (Šmída 2019) – Výstavní miniatura s příjemným odstínem syté vínové barvy. Na spodním okvětním plátku je nepatrná bílá pikotáž, která může částečně přecházet na sousední okvětní plátky. Spolehlivě vytváří dlouhé rovné klasy s výbornými výstavními parametry a stoprocentní stavbou bez mezer. Vyniká výbornými růstovými vlastnostmi a vitalitou. Průměrně odolný bazickým chorobám, lodyhu nekříví. V srážkově a výživou optimálním roce mohou některé klasy ojediněle přerůst do kategorie 300, kdy jako semenáč na výstavě v Rapotíně, v roce 2016, spolehlivě tuto velikostní kategorii opanoval. 122/57 - 23/9/4 - 8,5. Semenáč PS 1408, Barborka x Regent.
- EXKLUZIV, 315 EM** (Rýpar 2019) – Krásný kulatý květ žluté barvy bývá po okrajích nenápadně napuštěn růžovou. Dole na jazyku září čárkované karmínové oko. Perfektní stavba klasu s plným nákvětem dává předpoklady pro ty nejvyšší soutěžní ambice. Sem. R 1263, Jester+ x Long Beach. 135/65 - 22/10/5 - 11.
- FORBÍNA, 343 M** (Rýpar 2019) – Okraj květu je růžový, hrdlo žluté a v něm výrazně stříkané sytě vínové oko. Opět perfektní soutěžní stavba s pevně uchycenými, mírně zvlněnými květy. Velice zdravý a spolehlivý. Sem. R 1178, R 966 x Barborka. 140/65 - 26/10/6 - 10.
- MAX, 534 E** (Rýpar 2019) – Sytá a zářivě lososová barva upoutá oko každého návštěvníka. Do hrdla jen mírně ztrácí intenzitu, vyniká skvělou stavbou klasu, raností, vitalitou a květy silně zvlněnými a voskovými. Sem. R 1249, Clarences Choice x open. 145/75 - 24/8/6 - 14,5.
- PINK TENDERNESS, 363 LM** (Mikulášek 2019) – Jemná pastelovo pinková s krémovo žltým okom. Nežná kombinácia, dobrá stavba i nákvet. V. 160/75, puky 24/12/6. Kríženie 2/07-1, CHANDELLE x POLABAN.
- ZVONČÍN, 375 M** (Mikulášek 2019) – Sýta ružovo fialová s tenkými krémovými lúčmi. V. 140/60, puky 22/8/5. Kríženie 3/11-1, BOHYŇA x FORKÝS.
- JAVORNÍK, 444 M** (Mikulášek 2019) – Čistá, lososovo pinková. V. 170/75, puky 28/10/5. Kríženie MiA 1-2, RÁJ SRDCE x MARŠAL MALINOVSKIJ.
- RED MARBLE, 453 M** (Mikulášek 2019) – Červená, bohato prskaná (šumrovaná) bielou, ako semenáč získal 1. miesto Bytča 2018. Výstavný klas. V. 150/70, puky 25/10/5. Kríženie MiA 6-6, PROCYON EXOTIC x VÍLA DUDINKA.
- MALÁ NATÁLKA, 341 M** (Mikulášek 2019) – Jemná belavo pinková, dole krémovo biela s tenkými karmínovými linkami, dobre nariasená. V. 165/70, puky 24/12/5. Kríženie MiA 7-1, JARNÍ OBLEVA x ČERVENÝ EXPRES.
- VETERLIN, 341 M** (Mikulášek 2019) – Jasná pinková, dole slabá napúšťaná červeně po okraji jemný krém. Dlhý klas. V. 165/75, puky 26/14/6. Kríženie MiA 7-2, JARNÍ OBLEVA x ČERVENÝ EXPRES.
- MALÁ GABI, 202 M** (Mikulášek 2019) – Jasná citrónovo žltá, zriaseaná. V. 140/60, puky 23/8/6. Kríženie MiA 21-3, OLYMPIA x RÁJ SRDCE.
- KRVAVÉ STOPY, 301 M** (Mikulášek 2019) – Biela s pinkovým nádychom, dole veľké karmínovo červené oko. V. 150/70, puky 24/10/5. Kríženie MiA 21-5, OLYMPIA x RÁJ SRDCE.
- LAVENDER HERO, 474 M** (Mikulášek 2019) – Sýta levandulová, dlhý výstavný klas. Absolútne výstavné parametre. V. 175/80, puky 26-28/12/6. Kríženie MiA 22-3, (31/07-M Joker x Kejda) x Ráj Srdce.

- URAN, 481 M** (Mimránek 2019) – Velmi světle modravý, světle fialkově modravá přechází postupně do modravých okrajů květu i vnitřních okvětních plátků, bílý střed s malým modravým znakem, soukvětí nepřesahuje 20 puků, vysoký 135 cm, udrží 6-8 otevřených květů, zdravý a velmi množivý, nedosahuje výstavní parametry, velmi jemná barva pro dekoraci. Zdravý a odolný, brut kvete prvním rokem. Číslo semenáče CLC-1M, Star Performer x Jiří Václavík.
- JAN MACHALA, 445 M** (Machala 2019) – Pochází z Frizled Coral Lace, barva čistější než u F.C.L., středně růžová s bílým středem květu, 19 puků, 8 otevřených květů. Semenáč č. 20-15-4.
- RATIBOŘ, 412 M** (Machala 2019) – Světle žlutý, více odstínů žluté, někdy růžový stín na špičkách květu. Velmi zkadeřený. R4-5, W4-5, 21 puků, 8 květů nakvétá. Semenáč č. 18-96-1, Robin x Stará Krajka.
- ANELA, 411 M** (Machala 2019) – Vrchní část květu krémově bílá, s narůžovělým okrajem, velký žlutý střed, odrůda oceněna na výstavě Bytča 2018. R4, W3. Rodiče neuvedeni
- MINI COOPER, 231 M** (Lelek 2019) – Na vysokej rastline sú kvety usporiadané do pravidelného dvojradu, pričom sa súčasne otvorí až 12 kvetov svetlej lososovo medenej farby. Každý kvet má výrazný červený jazyk na 3 spodných lupeňoch, olemovaný bielou. Patrí do skupiny malo až strednokvetých, čo je dedičstvom po matke Bernice.
- GOLDIE, 414 EM** (Lelek 2019) – Krásne nariasená zlatožitá gladiola. Na pevnej stonke sa nachádza 24-26 pukov pričom sa súčasne otvorí 10 voskových kvetov. Patrí medzi najkrajšie vo svojej farebnej skupine.
- RED SWORD, 456 LM** (Lelek 2019) – Hlboko nariasené okrúhle voskové kvety sú tmavočervenej farby. Kvety na 170 cm vysokej rastline sú mierne posunuté z dvojradu, no je to majestátny "Červený meč".
- KRAMPUS, 458 EM** (Lelek 2019) – Delikátne krampusácke – čertovské sfarbenie. Tmavú červenú strieda najmä na spodných lupeňoch kvetov takmer čierna farba. Klasická veľkosť rastliny a počtu pukov, menej vosku v lupeňoch. Takýchto farieb nie je veľa.
- ATAPANA, 211 M** (Koniček 2019) – Světle krémová s nazelenalým přelivem, která je od poloviny spodních petálů napuštěná smetanovou barvou. Dvouřadé klasy jsou velmi vyrovnané, nesou 21 až 23 puků s pěkně zřasenými květy voskovité substance, pravidelně rozmístěnými. Výborný zdravotní stav, otevírá 8 až 10 květů. Tato pixiola byla obdivovaná již jako semenáč na výstavách. Semenáč č. 29/1-7-09/13, Rabarberu Krěms x open, Z 2-3, W 3.
- BALTRA, 397 LM** (Václavík 2019) – Kouřově mahagonové květy mají na petálech jemné, bílé šumrování, okvětní plátky jsou vyztuženy bílým, středovým žebrem. Klasy mají 22 až 24 puků, otevírá 7 až 9 květů voskovité substance, pěkně zvlňných. Dobře se množí a dělá dobré klasy ze všech velikostí. Velice vhodná novinka na řez květů, ale i k dekoraci. Semenáč č. T 67-70/11, Z 2, W 2-3.
- CALAMITY JANE, 135 M** (Koniček 2019) – Výstavní, špičková miniatura s tmavě lososovou barvou květů, která přechází do hrdla v krémovou barvu. Uprostřed okvětních plátků jsou bílé paprsky. Rostliny jsou štíhlé, rovné s výstavními parametry. Pravidelně uspořádané klasy mají 23 až 26 puků, otevírá 10 až 12 květů. Květy jsou zvlňné, voskovité substance. Perfektní stavba jistě potěší milovníky pixiol. Semenáč č. 14/1-5-05/09, Little Dynamo x open, Z 2, W 2-3.

- ESKYMÖ, 400 EM** (Koniček 2019) – Krémově bílá barva, jemné zvlnění, dobrá voskovitost široce otevřených květů. Klasy jsou vysoké s pravidelně uspořádanými květy, nesou 22-24 puků. Zdravý a množivý mečík, nevadne v horku, vhodný pro řez klasů na prodej, ale i pro výstavní stoly. Sdlg x sdlg, Z 1-2, W 2.
- LEVUKA, 233 M** (Koniček 2019) – Střední lososová barva okvětních plátků je na spodních petálech překryta zlatavě žlutou. Uprostřed spodních plátků je červená ryska. Otevírá 7-9 zvlněných, voskovitých květů. Dvouřadé klasy nesou 21-23 puků. Velmi pěkná kombinace barev této pixioly. Semenač č. 29/1-2-06/09, Sapņu Pils x open, Z 2, W 2-3.
- MARŠÁL SOBIESKI, 454 EM** (Koniček 2019) – Čistá, zářivě červená barva, vysoký a rovný klas nese 23-25 puků, květy jsou pevné, uspořádané v přísném dvouřadu. Má ideální výstavní parametry, ale je vhodný i pro pěstování na řez květů, Má zvláště veliký, dobře klíčivý brut. Sdlg x sdlg, Z 1, W 1.
- PANÍ MARYŠENKA, 400 M** (Koniček 2019) – Sváteční bílá, která je na spodních petálech lehce překryta krémovou. Na záhoně upoutává dokonalou stavbou vysokého klasu. Dosahuje 22 až 24 puků, současně otevírá 9 až 11 květů pěkně zvlněných, voskovitých. Rostliny vykazují výborný zdravotní stav a vzorové proporce, jak pro výstavu, tak i pro řez květů. Roste velmi zdravě, dobře se množí. Semenač č. 5/1-1-09/13, Avenu Punš x open, Z 3, W 3.
- RAINBOW WARRIOR, 463 LM** (Václavík 2019) – Fantastická kombinace cyklámenově růžové barvy se smetanovou. Klasy mají přísné, dvouřadé uspořádání zvlněných a voskovitých květů. Otevírá 9 až 11 květů z 22 až 24 poupat, dalších 5-6 ukazuje barvu. Roste velmi zdravě. Exklusivní paráda na výstavních stolech. Semenač č. T 22-94/10, Z 2, W 2-3.
- SALMON EXOTIC, 435 LM** (Václavík 2019) – Zářivé, červeně lososové květy s celoplošným bílým šumrováním mají nažloutlý znak na spodních plátcích. Klasy jsou dvouřadého uspořádání, mají 22 až 24 puků, otevírá 8 nebo více dobře umístěných květů pěkně zvlněných, dobré voskovité substance. Kvalitní, řezová odrůda, která může také vyhrát na výstavách. Semenač č. T 26-109/10, Z 2-3, W 3.
- STELLA, 425 EM** (Koniček 2019) – Nádherná oranžová barva se sytějšími znaky na spodních okvětních plátcích. Vysoké, dvouřadé klasy nesou 23-25 puků, které dobře drží na klasu i při vysokých teplotách, otevírá 8-10 květů, nevadnou. Kvalitní tržní odrůda lákavá hlavně barvou, také určitě vhodná na výstavní stoly. Dělá hodně brutu, dobře se množí. Sdlg x IVORY QUEEN, Z 3-4, W 3-4.
- ŠVIHÁK LÁZEŇSKÝ, 311** (Koniček 2019) – Kouzelná, zářivě krémová barva květů, kterým ještě přidává na kráse jejich nazelenalý lem okrajů plátků. Květy jsou intenzivně zvlněné, silné voskovitosti. Dvouřadé, dlouhé klasy mají 22 až 24 pěkně tvarovaných květů, pevně uchycených, otevírá 8 až 10 květů. Příjemný odstín a krásný tvar květů udivoval návštěvníky výstav, kde byl již vystavován. Zobrazen na titulní straně zpravodaje č. 146. Semenač č. 20/1-13-09/13, Krāšņais Mantojums x open, Z 5-6, W 5-6.
- ZLATOMÁNIA, 497 M** (Igor Belička 2019) – Semenač Juraje Beličky 12/08, pokřtěný na výstavě v Bytči 2018.
- SIMERSKÝ ŽLTÁK, 415 M** (Igor Belička 2019) – Semenač Juraje Beličky 14/200, (sem. 1000 x XIXI) na výstavě v Rajeckých Tepliciach 2018 získal titul Grand Champion.
- KRÁLOVNA VICTÓRIA, 473 LM** (Mego 2019) – Mimořádná odrůda od Antona Mega

ze Slovenska. Její okázalá krása se velmi těžko popisuje. Na velmi dlouhých a pevných stvolech je 23-25 poupat, které v barvě před otevřením jsou bílé s výraznými levandulovými okraji. Velmi zřasené a voskové květy jsou při otevření bílé s celoobvodovou pikotáží, horní okvětní lístek je téměř celý levandulový. Dvouřadé soukvětí s 8 najednou otevřenými květy, 6 vybarvených poupat. Parádní novinka. Semenač č. S457.

SLADKÉ MÁMENÍ, 445 EM (Mitiska 2019) – Sytě růžový, velké červené, bíle lemované oko. Dlouhé a pevné klasy mají 24-25 poupat s 8 najednou otevřenými květy pevného uchycení, silné substance a hrubého zřasení. Semenač S12 z volného opylení. Výborný k řezu, velmi zdravý.

PAPRIKÁŠ, 336 E (Mitiska 2019) – Zářivě oranžově červené, silně zřasené a voskové květy ve výstavním dvouřadém nákvětu. Kvete velmi raně. Vyniká jak ve větvích, tak i na záhonech. Semenač C3.

ZÁZVOROVÁ ČOKOLÁDA, 495 EM (Domský 2019) – Kouřově růžově hnědý s fialovou infúzí, konce petálů jsou kouřově šedé, spodní petály jsou cihlově červené se širokými šedě kouřovými lemy bílými ryskami. Připomíná jeden druh zázvorové čokolády s vysokým podílem kaka, kandovaného zázvoru a karamelu ze třtinové šťávy. Pěkný tuhý klas s 22-24 poupaty, 6-8 najednou otevřených, pěkně zřasených květů s tuhou substancí. Odrůda upoutá svojí barvou. Dává dostatek brutu s vysokou klíčivostí, je velmi zdravá a dobře se množí. Semenač 14/2013 z křížení Šokoladnica x Jehněda. Vynikající tržní i výstavní odrůda.

MALINOWA CHMURKA, 401 EM (Smoleń 2019) – Kolor biało-kremowy z malinowymi dolnymi płatkami i żółtą koronką na obwodzie płatków. Struktura kwiatów woskowa, pokrój zwarty naprzemianległy, 20 pąków, 7 - 8 jednocześnie kwitnie. Średnio-wysoki ~110 cm. Westoczka X nn.

ŚWIT W LADZINIE, 401/461 M (Smoleń 2019) – Kwiaty białe z jasno-malinowymi promieniami i purpurowo-malinowymi szpicami na dolnym płatku. Struktura płatków twarda, woskowa, zdrowy, dporny na wiatr i deszcz. Do 21 pąków, jednorazowo 6-8 kwiatów, średniowysoki do 120 cm. Wzory Śniegu x nn.

ZŁOCISTY UŚMIECH, 412 EM (Smoleń 2019) – Kolor jasnożółty z ciemniejszymi dolnymi płatkami. Pięknie gufrowane twarde płatki - odporne na wiatr i deszcz. Wys. 120, jednorazowo 7 - 10 kwiatów. Do bukietów n na rabaty. Bulwy zdrowe, dobrze się rozmnaża. Golden Fantasy X nn.

OGNISTE SŁOŃCE, 417 E (Smoleń 2019) – Kolor jaskrawo-żółty z ciemno-czerwoną magmą w środku. Niezwykła siewka na odmianie botanicznej. Kwiatostan dość wysoki, do 23 pąków, 7-9 jednocześnie rozwiniętych. Botan x nn.

DOTYK SŁOŃCA, 225 EM (Smoleń 2019) – Kolor pomarańczowy z różowymi przelewami i jasno-czerwonym językiem oraz żółtą koronką na dolnym płatku. Średnio-wysoki około 100 cm, do 18 pąków i 6 -8 rozwiniętych. Zdrowy, dobrze się rozmnaża. Amelia X nieznan.

KORALOWA KOKARDA, 453 M (Smoleń 2019) – Kolor jaskrawej koralowo-czerwony z ciemniejszą gardzielą. Kwiat średniowysoki do cięcia i na rabaty. Dobre rozmnażanie, do 25 pąków, 7-10 rozwiniętych. Marina Cwietajewa X nn.

CZERWONY KARDYNAŁ, 454 VE (Smoleń 2019) – Kolor czerwony kardynalski. Bardzo wczesny 70-75 dni od posadzenia. Wys. 120, 7-10 kwiatów rozwiniętych jednocześnie. Do cięcia i na rabaty. Zdrowy i dobre rozmnażanie. Red Parade X nn.

Evidence kosatců

Ing. Dušan Slošiar

Už dlouhé roky u naší organizace Gladiris funguje evidence mečků, u zrodu této myšlenky byl Petr Mímránek a Ing. Talich. Je to registr odrůd členů Gladirisu, který zejména slouží k tomu, aby nedocházelo k nežádoucí duplicitě jmen. Systém se osvědčil a spolehlivě funguje, seznam je pravidelně aktualizován a je neustále k dispozici na webu. V posledních letech kromě mečků začali naši členové také se šlechtěním kosatců, zejména Anton Mego, Ing. Pavel Nejedlo, Ing. Dušan Slošiar a Ing. Zdeněk Krupka. Všichni jsme také členy MEISu, předpokládali jsme, že se tam povede také registrace kosatců, bohužel časem jsme zjistili, že tato organizace uznává jen odrůdy, které jsou registrované u AIS v USA, národní registry jsou jim cizí. Je až k smíchu, za co jsou ochotni platit, aby byli světoví. Když zalistuji v seznamu kosatců MEISu, tak tam doposud nenaleznu odrůdy, které byly zaregistrované v roce 2018, protože tam ani nemohou být, v USA to nestihli, jenže teď je rok 2019 a již chystáme introdukce na rok 2019 a není se čeho chytit, samozřejmě ani na webu AIS, hlavně že přátelé zaplatili za každou odrůdu 15 USD, když si prohlížím již registrované odrůdy členů MEISu z tohoto století, tak zjistím že tam chybí fotografie, je zde jen jméno kultivaru, jméno šlechtitele, chybí popis a foto žádné, tak nechápu jak může někdo registrovat kytku bez barevné fotografie, která byla vynalezena v roce 1935. Hlavně že jsou světoví a jejich jméno je uvedeno mezi tisícovkou šlechtitelů u AIS. Osobně už léta registruji mečíky, zkontroluji foto, upravím na velikost 800 obrazových bodů, upravím název fotky aby tam nebyly mezery, háčky čárky, zařadím foto podle abecedy do registračního seznamu, zkopíruji vedle název a popis, uložím změnu a dám publikovat změnu na web, celá operace, když se opravdu budu loudat, zabere mě to maximálně 6 minut, dělám to rád zadarmo, ale u AIS za to chtějí 15 USD, za hodinu práce to dělá 150 USD, za den 1200 USD a za 22 pracovních dní jen 26 400 USD = 580 800 Kč, to je jejich mzda za to, že to nefunguje, že už za rok nebyli schopní za tyhle mizerné peníze udělat registraci odrůd z roku 2018. Zkrátka neplatím za to, co nefunguje a ani platit nebudu. Kdo mi nevěří, ať se tam na weby podívá, jak AIS tak MEIS. Na lidské blbosti se vydělává nejvíc, já jim přispívát nebudu. Protože už jsem zjistil u kosatců jednu duplicitu jména, rozhodl jsem se dát dohromady všechny československé odrůdy kosatců, u kterých existuje foto, a udělat centrální seznam u nás vyšlechtěných kosatců a tím zabránit nežádoucí duplicitě jmen. Registrace je samozřejmě zdarma, seznam naleznete na webu:

<http://www.gladiris.cz/evidencekosatcu.htm>

Všem novým šlechtitelům přeji šťastnou ruku a mnoho úspěšných odrůd.

Evidence denivek

Ing. Dušan Slošiar

Po úspěšném zpracování evidence kosatců, mě zbyla chvíle času do jara, tak jsem se rozhodl pomoci pěstitelům a šlechtitelům denivek, kterých každoročně přibývá. Všiml jsem si, že této rostlině se věnuje čím dál více našich členů, například Mímránek,

Nejedlo, Krupka, Haloun, Masopust, Šlinger, Naumenko, Štastný také nečlenové Roubín, Dudek, Vampol a Wintera. Mnozí už začali šlechtit, také pojmenovávat a protože neexistoval seznam českých kultivarů, tak mnozí do názvu dávali zkratky jako CZ, MEX, DUDEK, HAL, PARON. Jediný kdo registroval v USA u AHS je náš člen Naumenko, registrace denivek v USA není zrovna levná záležitost, stojí jen 20 USD za jeden kultivar, také banky nenažrané si přijdou na své, za jeden převod zaplatíte pouze 500 Kč, mám s tím osobní zkušenosti, při placení do Austrálie, když mě ze zahraničí někdo pošle platbu, tak banka si za každou platbu strhne 100 Kč. Jediným kladem je, že u AHS oproti kosatcům to funguje. Je řada šlechtitelů, kteří nepotřebují být světoví, stačí jim národní registry, které jsou zdarma, tak jak to máme u mečíků, vidíte, že to funguje a jsme už mečíková velmoc. Při mapování této oblasti jsem zjistil, že v minulosti měl snahu Jiří Dudek, který volal po registrátorovi, zůstalo jen u přání. Zjistil jsem, že řada českých kultivarů zdobí Průhonické zahrady, tak jsem začal dávat dohromady kultivary, až jsem zpracoval dohledatelné a vytvořil tak základ české registrace denivek. Na Slovensku v minulosti se zabýval šlechtěním denivek pan Bajer z Košic, některé kultivary od něj ještě mám na památku, v současné době mi není známo, že by ze Slovenska se někdo věnoval šlechtění denivek (slovensky ľaliovek). Už jsem oslovil pěstitele a šlechtitelé denivek aby seznamu věnovali pozornost, a pokud chtějí nějaký kultivar uvést na trh, stačí ho zaregistrovat v našem registru Gladirisu. Seznam vyšlechtěných denivek u nás naleznete:

<http://www.gladiris.cz/evidencedenivek.htm>

Nejúspěšnější mečíky na výstavách ve Velké Británii v roce 2018

Petr Šmída

Dostal se mi do rukou The Gladiolus Annual z roku 2018 Britské gladiolové společnosti (BGS) s žebříčkem nejúspěšnějších gladiol na čtyřech výstavách pořádaných BGS a prestižní Harrogate Autumn Show. Pro zajímavost ho předkládám i zájemcům Gladirisu. Britský žebříček považuji za velmi relevantní, protože jediným hodnotitelským kritériem jsou výstavní parametry mečíku a je zároveň známo, že místní školení hodnotitelé si dávají ve své práci velmi záležet. Loajálnost k hodnotiteli nebo tendence ceny podělit mezi všechny vystavovatele tak jdou stranou a výsledky jsou s puncem objektivity.

BGS počítá nejúspěšnější mečíky ve dvou kategoriích, a to velkokvětých (300 - 500) a malokvětých (100 - 200) + gladiol typu Primulinus. Vášeň Britů pro mečíky Primulinus je dobře známá, jedná se o rostliny, které mají jinou stavbu klasů, než mečíky, které pěstujeme my na zahradách. Nevytváří na svých klasech klasické dvojřady a horní okvětní plátek mají ohnutý dopředu jako kšilt. Nevytváří též klasické okrouhlé květy, ty jsou spíše trojúhelníkového rázu. Mají blíže přírodním archaickým mečíkům, než moderním kultivarům. Průměr jejich květů je mezi 7 - 8 cm.

BGS Top Ten Show Report - velkokvěté kultivary

Tato kategorie je z českého pohledu velice zajímavá, protože v první pětce má Česká republika dvě zastoupení. Na třetím místě je starší kultivar Jardy Konička Pink

Elegance, který je v Británii dlouhodobě úspěšný a boduje, na pátém místě je kultivar Ivana Šarana Dion. Oba kultivary získaly dohromady 12 vítězství, za což oběma šlechtitelům tleskám. V ruku kvalitních britských pěstitelů se tak jejich kultivary stávají zajímavým výstavním arzenálem.

<i>Kultivar</i>	<i>Klasifikace</i>	<i>Šlechtitel</i>	<i>Počet vítězství</i>
Of Singular Beauty	500	Welcenbach	11
Cream Of The Crop	310	Bates	10
Pink Elegance	443	Koniček	8
Flevo Eskimo	500	Snoek	7
Dion	362	Šaran	4
Cream Perfection	410	Ossleton	3
Florence Nightingale	470	Fawcett	3
River Dove	400	Anderson	3
Dazzling	333	Frederick	3
Huron Silk	310	Peeters	3
Peppermint Delight	441	Sandler	3
Serena	410	Challa	3

+ dalších 13 kultivarů po jednom prvním místě

BGS Top Ten Show report - malokvěté kultivary/Primulinus

Tato kategorie z českého pohledu už tak zajímavá není a nejvíce na výstavách bodují Fawcetovy odrůdy typu Primulinus. Tento předseda BGS je, mimochodem, v současnosti nejúspěšnějším pěstitelem výstavních mečíků ve Velké Británii.

<i>Kultivar</i>	<i>Klasifikace</i>	<i>Šlechtitel</i>	<i>Počet vítězství</i>
Tsolum	234	Sjuberg	13
Ruby	P263	Fawcett	8
Shalimar	P254	Fawcett	4
Angelina	P225	Fawcett	3
Little Jude	P263	Fawcett	2

+ dalších 12 kultivarů po jednom prvním místě

Otázky výběrů: O plánování a strategiích křížení mečíků

Dave Selinger, volně přeložil Tomáš Sehnoutka

Brzy nastane období kvetení, křížení a výběrů semenáčů mečíků. Ačkoliv, když píšou tyto řádky, leží uprostřed dubna v Iowě osm centimetrů sněhové pokrývky a výsadba se zdá daleko. Když si ale uvědomím, že za tři týdny bude teplo, tak se období sázení hlíz mečíků tak vzdálené nejeví. Jako člověk, který se zbavuje nepotřebných věcí, i já jsem si v minulém roce uvědomil, že si nechávám jako „výběry“ mnoho odrůd a semenáčů, ale mnohé z nich při křížení nevyužiji. Vynakládám velkou námahu a čas k rozmýšlení, abych některé z nich použil. Přitom jsem odhalil, že existence plánu křížení skutečně vede k lepším výsledkům.

Jak tedy vypadá můj plán křížení? Mám prostě krátký soupis odrůd a semenáčů, se kterými bych rád uskutečnil více křížení. V době křížení dám přednost křížení s nimi, přičemž ve většině případů otcovské rostliny neplánuji. Prostě použiji ty kvetoucí

rostliny, které jak se zdá, budou dobrou kombinací. Jinak jsem zkoušel používat ty otcovské rodiče, kteří podle minulých zkušeností dávali dostatek fertilního pylu. V jednotlivých případech jsem uskutečnil konkrétní naplánované křížení. Většinou se jednalo o zpětná křížení. Pokoušel jsem se použít strategii recipročních a zpětných křížení, kterou navrhl doktor Nill Anderson. (Při recipročním křížení postupujeme u dvou odrůd tak, že jednu odrůdu použijeme jako matku a podruhé jako otce, zpětné křížení je kombinace vybrané odrůdy se svým potomkem, nebo opačně, pozn. red.)

Následující tento relativně jednoduchý plán, mohl jsem získat semena od větší odrůdy a semenáčů, které jsem měl v plánu z minulého roku. Částečně to bylo spojeno s dobrými podmínkami opylení (průměrná teplota a relativně nízká vlhkost). A také existence plánu mě pomohla udělat každý den více křížení, než dříve. To bylo způsobeno faktem, že opylení samo trvá obvykle jednu nebo dvě minuty, ale mnohem více času zabere rozhodování, co z čím zkřížit. Kromě krátkého soupisu mateřských odrůd jsem měl ještě kratší soupis otcovských rodičů, kteří podle mých zkušeností, dávali dobrý pyl a dobré hybridy, což také pomohlo znatelně zkrátit čas rozhodování. V příštím roce uvidím, povede-li použití jen několika otcovských rodičů na mnoho mateřských rostlin k lepšímu zhodnocení mateřských rodičů, či nikoliv. Také jsem odhalil, že použití těchto krátkých soupisů mě donutilo vyjádřit se kriticky k otázce, proč vlastně držím určité odrůdy a semenáče. Pro ty, které se dostaly do mého soupisu, budu mít v příštím roce opodstatnění, zdali je zachovám i v novém soupisu, nebo poputují do odpadového koše.

Jednou z věcí, které dávám přednost, je snaha udělat více křížení s novými semenáči a odrůdami. Částečnou motivací pro to je, že dlouhou dobu pracuji s přehledem rodičovských párů odrůd, které introdukovali dříve jiní šlechtitelé, a snažím se tyto údaje zpracovat na počítači. Mnozí z nejuspěšnějších šlechtitelů minulosti využívali „rychlý cyklus“ aby získali další pokolení s novými semenáči.

Za rychlý cyklus se považuje, že šlechtitel použije semenáče hned po výběru, nebo v nejbližších letech po něm. Winston Roberts a Robert Griesbach jsou příklady šlechtitelů, kteří se důsledně drželi této strategie. D.W.White, který uvedl odrůdy ELIZABETH THE QUEEN a LANDMARK, se také držel této strategie rychlého cyklu. Jak Roberts, tak i Griesbach vyšlechtili mnoho vynikajících odrůd včetně mnoha nestandartních. Opírajíc se o svoji zkušenost, tvrdím, že pro důslednou realizaci této strategie je třeba určité plánování.

Jinou strategii používal Carl Fischer ve druhé polovině své dlouhé kariéry. První polovina jeho šlechtitelského úsilí z hlediska využití semenáčů, byla podobná strategii Robertse a Griesbacha, tedy rychlý cyklus využití semenáčů, vedoucí k složitým původům. Pak Fischer, jak to chápu, prodal své hospodářství velké komerční skupině. Potom od šedesátých do devadesátých let převážně introdukoval odrůdy vytvořené na základě nevelkého počtu rodičů. Pravděpodobně získal velký počet semen z několika křížení a vybral z každého velký počet semenáčů. Předpokládám, že taková křížení uskutečnil i v dalších letech, aby získal více možností. A tak zatím co dřívější odrůdy Fischerovy jako třeba MOTHER FISCHER (1951), APPLEBLOSSOM (1956) a zejména FRIENDSHIP (1949- figurují v rodokmenech mnoha odrůd nejrůznějších šlechtitelů, pozdější Fischerovy odrůdy se v nich vyskytují již zřídka.

Když se podíváme na obě strategie ze statistického hlediska tak ony představují dvě strany jedné mince. Potomstvo od každého křížení se bude rozdělovat podle Gaussovy křivky přičemž většina semenáčů se bude „nacházet“ v prostoru mezi dvěma

rodiči pro libovolnou zadanou vlastnost.

Jen jednotlivé semenáče budou schopny předčit svoje rodiče. Tyto vyjímečné varianty se nalézají na koncích rozptylu. Také získáme jisté množství semenáčů, které jsou trochu lepší, a mnohem méně semenáčů, které jsou mnohem lepší než jejich rodiče. Když vypěstujeme více semenáčů od křížení, získáme přirozeně více vyjímečných variant. Avšak tento přístup vyžaduje mnoho práce z hlediska získání velkého počtu semen a semenáčů od každého křížení, také velké plochy pro jejich vypěstování a mnoho času k selektování.

Ze statistického hlediska se může ukázat, že pro vylepšení nějaké vlastnosti rodičů, například o 20%, bude třeba získat a prohlédnout menší množství výběrů semenáčů při postupném vylepšení nejprve o 10% a pak ještě o dalších 10%. (uskutečňujíc při druhém kroku křížení s vybranými semenáči z prvního kroku).

Strategie rychlého cyklu umožňuje šlechtiteli sečíst kroky „menší co do množství“, aby dosáhl stejného výsledku. Avšak při tom vyměňujeme plochu za čas, jelikož k dosažení stejného výsledku je třeba více času (nejméně tři let).

Rychlý cyklus nám může dát větší vylepšení během určitého času, než pěstování velkého množství semenáčů ze stejných křížení. Proces však potřebuje čas (i mimo sezonu), což znamená, že musíte pečlivě vybrat rodiče a to dříve než vynaložíte čas v době kvetení. K dalšímu zkrácení cyklu je možné využít pěstování semenáčů ve skleníku, což umožňuje udělat první výběr semenáčů v roce výsevu semen. To by zmenšilo počet semenáčů a potencionálně by umožnilo zrychlit cyklus a zajistit výběr semenáčů v druhém roce mezi nevelkým počtem předběžně vybraných jedinců. Tyto semenáče by bylo možné hned použít při křížení. Teď tedy prostě potřebuji skleníky.

Hnojiva

Petr Mímránek

Informace o těchto hnojivech předkládám členům po výrazně dobrých zkušenostech s hnojivem Black Pearl.

BLACK PEARL (NK 10-6, organominerální hnojivo)

Jedná se o nový typ organominerálního hnojiva, které můžete využít pro pěstování všech rostlin. Toto hnojivo je vhodné aplikovat brzy na jaře na půdu a ještě lépe jej zapravit do půdy. Lze je použít pro všechny polní plodiny a kde je to možné, tak je vhodné lehké zapravení. Každoroční používání tohoto hnojiva zlepší strukturu půdy, využitelnost dalších látek z půdy a zdravotní stav rostlin.

Jak to funguje? Black Pearl pomáhá především obohacovat půdu o organickou hmotu. Přibližně 10 kg tohoto hnojiva představuje orientačně 3 tuny hnoje. Na českém trhu je toto hnojivo s obsahem huminových látek 29% (fulvokyseliny 20,5% a huminové kyseliny 8,5%) nejbohatším hnojivem tohoto typu. Obsahuje dále také dusík - 10%, draslík - 6% a 3,5 % síry, pH u tohoto hnojiva se pohybuje mezi 6-6,5.

Výhody: Jde o hnojivo s vysokým obsahem organického materiálu. Distribuce živin je rovnoměrná. Stimuluje růst kořenů. Zvyšuje mikrobiální činnost v půdě. Podporuje mineralizační procesy. Částečně nahrazuje statkové hnojení. Celkem hnojivo obsahuje 75% organické hmoty.

Doporučené dávkování BLACK PEARL:

Plošné hnojení 200-500 g/10m², okrasné rostliny 1,5-2 kg/m³ substrátu. Při dávkování hnojiva vycházejte z půdní zásoby živin.

Tyto informace jsou převzaty z letáku dodanému k hnojivu.

ENTEC PERFECT (Kombinované NPK hnojivo s inhibitorem nitrifikace, obsahem síry, hořčíku a mikroprvků). Typ hnojiva: B.1.1.

NPK 14-7-17, MgO 2%, S min. 9%, Bór 0,02%, Zinek 0,01%, inhibitor nitrifikace (F.1.4 DMPP).

ENTEC perfect je vysoce kvalitní, všestranně použitelné hnojivo pro náročné plodiny v zahradnictví vinnářství a ovocnářství. Účinky dusíku tohoto hnojiva jsou pomalé, trvalé a přizpůsobené růstu rostlin. Při hnojení přípravkem Entec perfect lze místo dvou dávek hnojiva použít dávku jedinou. Dusíkaté hnojivo je možné aplikovat časně a hnojení není nutné rozdělovat do několika aplikací, což je ekonomicky výhodné.

Jak to funguje? Minerální hnojiva ENTEC obsahují kromě nitrátového dusíku rovněž amonný dusík. Hnojiva jsou dále obohacena inhibitorem nitrifikace (DMPP). Aplikovaný amonný dusík je v závislosti na půdních podmínkách stabilní až deset týdnů, během této doby jej mohou přijímat rostliny a nedochází ke ztrátám. Dále působí specificky na bakterie *Nitrosomonas*, aniž by ovlivňoval ostatní půdní organismy.

Entec perfect má tyto výhody: Bezpečný zdroj dusíku za každého počasí. Stabilizovaný amonný dusík pro trvalý účinek a dostatečný obsah dusičnanu pro rychlý start. Výrazné omezení ztrát dusíku proplavením do podzemních vod. Bezpečné zásobování plodin sírou. Ekonomické výhody díky včasné a jednorázové aplikaci dusíku. Plně rozpustný fosforečnan zajišťuje komplexní zásobení kultur za všech půdních a povětrnostních podmínek. Bez chlorová formulace je výhodou pro plodiny citlivé na chlor.

Doporučené dávkování Entec perfect v g na 10m² plochy: pro okrasné květiny jedna dávka 100-300g před výsadbou se zapravením.

Dusíkaté vápno – Perlka

Perlka je pozvolně se uvolňující hnojivo. Deklarovaný obsah: celkový dusík jako N 19,8%, kyanamid 15,5%, nitrátová forma 1,8 %, celkový vápník jako CaO 50%.

Doba uvolňování dusíkatého vápna při vhodných klimatických podmínkách probíhá 2 měsíce. Dusíkaté vápno působí proti celé škále houbových chorob, má účinek proti plevelům a dalším škodlivým činitelům (hmyzu a slimákům). Další výhodou je zcela mimořádná schopnost dusíkatého vápna vůči proplavování při nadměrných srážkách. Po hnojení dusíkatým vápnem se rostlinám lépe rozvíjí kořenová vlášení-rhizosféra, tím se zlepšuje možnost příjmu živin včetně mikroprvků rostlinami. Velmi příznivý efekt má CaO obsažený v Perlce, zlepšuje velmi rychle strukturu půdy a vápník se stává pro rostliny rychle využitelný.

Jak to funguje? Dusíkaté vápno se postupně rozkládá na tři formy dusíku: čpavkovou, močovinovou a dusičnanovou. Druhá cesta rozkladu Perlky běží přes dikyanamid vápenatý, jde o pomalou cestu rozkladu s vedlejšími dezinfekčními účinky dusíkatého vápna.

Výhody: postupně uvolňuje N minimálně po dobu 6-8 týdnů, pomáhá zdravému a vyváženému růstu, stimuluje růst kořenů, zastavuje okyselování půdy, redukuje

slimáky a další škůdce, obsahuje nejvíce Ca ze všech dusíkatých hnojiv ve vodorozpustné formě, stimuluje a podporuje biologickou aktivitu půdy.

Toto hnojivo se aplikuje zásadně na suchý porost a vlhkou půdu. Mezi termínem aplikace hnojiva a vlastním výsevem nebo výsadbou plodiny musí být dodržen několikadenní nebo několika týdenní časový odstup, aby nemohlo dojít k poškození rostlin během přeměny kyanamidového dusíku na čpavkový.

Upřesnění: použijeme-li Perliku až před setím popř. vzejitím plodiny, musí se dodržet lhůta min. 2-3 dní při dávce 100g/10 m² a při dávce 500g/10 m² již minimálně 10-15 dní. Intenzivní zpracování půdy, teplé a vlhké počasí tuto lhůtu zkracují, naopak suché a chladné počasí ji prodlužuje. Hnojivo jako prostředek proti nádorovitosti košťálovin se vždy aplikuje do půdy buď 2 týdny před výsadbou, nebo 2 týdny před výsevem v dávce 800-1000g/10 m².

BOUNDARY SW

Jde o pomocný rostlinný přípravek s obsahem dusíku a uhlíku biologického původu. Je získáván z fermentovaných mořských hnědých řas fyzikální metodou a je doplněn o extrakt ze sukulentů. Aktivní látky v přípravku obsažené zvyšují odolnost rostlin proti abiotickým faktorům, stimuluje kořenový systém a podporuje zdravý růst a vývoj rostlin. Je doporučeno dávkování 3-5 ml/1l vody. Přípravek je schválen pro ekologické zemědělství. Aplikace Boundary SW výrazně zvyšuje obranyschopnost rostlin vůči škůdcům. Obsahuje 1,5%-N; 10%-C (organický uhlík); a 30% organický podíl.

Cenové a objednávací informace o těchto hnojivech najdete na webových stránkách www.fertistav.cz/hnojiva/pro-zahradkare/.

Archiv Zpravodajů Gladirisu 1969-2019

Ing. Dušan Slošiar

Vážení přátelé, jedním z pojítek mezi členy Gladirisu je zpravodaj, který naše organizace vydává od roku 1969, takže tento rok je tomu už 50 let. Patřím mezi pozdní členy naší organizace z přelomu tisíciletí, a když jsem se stal členem, tak již na světě bylo okolo 100 zpravodajů. Pro mne jako laika je to studnice zkušeností, za které jsem moc vděčný. Protože stále přibývají noví členové, odborné literatury, která se zabývá pěstováním mečíků, kosatců, denivek fakticky není, něco málo je na internetu, kde povětšinou se papouškují nesmysly, které už jsou dávno překonané, nebo jenom povrchní, tak jsem se rozhodl v době zimních měsíců, dát dohromady všechny naše zpravodaje od vzniku naší organizace, naskenovat a dát Vám je k dispozici. K této myšlence mne přivedla náhoda, vloni někdo dal do tomboly pár desítek zpravodajů z počátku naší organizace, tak jsem po této ceně okamžitě hrábnul, potom mi věnoval svázané zpravodaje Petr Lelek asi od čísla 50, a co mi chybělo do úplnosti, jsem dal dohromady přes zimu od Petra Mimiránka, který je členem od počátku naší organizace. Je až k neuvěření kolik vysoce kvalitních článků tam naleznete, které jsou stále aktuální, samozřejmě se předpokládá, že s informacemi se musí umět pracovat, hodně je už překonané, ale většina je stále aktuální. Pokusil jsem se roztrždit články na oblasti problematiky a témat kterých se týkají. Všechny zpravodaje od roku 1969 naleznete

na webu: <http://www.gladiris.cz/archiv.htm>, stačí jen kliknout na příslušný zpravodaj, chvíli počkat než se nám obsah zpravodaje načte do prohlížeče a potom si můžete prohlédnout celé číslo, ve formátu PDF. Uvidíte, jakou proměnou prošel zpravodaj od roku 1969, nejprve se tisknul formou cyklostylu, takže první čísla jsou hůře čitelná, ale je to historie. Samozřejmě poslední dvě čísla jsou jen pro členy v tiskové podobě, do archívu budou doplněny s odstupem času, nebudeme podporovat nečleny. Pokud hledáte články k nějaké oblasti, stačí na úvodní stránce ťuknout na tento odkaz: přehled odborných článků ve zpravodajích Gladirisů. A zobrazí se Vám přehled, kde co naleznete:

<i>Oblast, název článku – autor</i>	<i>Číslo zpravodaje</i>	<i>Strana</i>
GENETIKA ROSTLIN		
Základy křížení rostlin – Rýznar	25	1
Základy a křížení rostlin – Rýznar	27	3
Možnosti využití tkáňových kultur pro získávání a množení viruprostých rostlin – Viskot	29	2
90 tisíc hlízek z jedné hlízy – NAGC	42	9
Určování poruch ve výživě rostlin – Mímránek	43	3
Příjem prvků rostlinami – Jankovičová	48	3
Uchování řezaných květů – Skalská	55	4
Chlazení výstavních klasů mečků – Perret	59	11
Cheláty kovů a virová onemocnění – Wallace	63	14
Jak zabránit šíření virových chorob – Magie	65	8
Citronový džus a kyselina citronová – prostředky k prodloužení životnosti květů	65	9
Seriál z botaniky, základy rostlinné morfologie – Romanovská	68	10
Seriál z botaniky, pokračování – Romanovská	72	9
Úvod do genetiky rostlin – Talich	75	20
Úvod do genetiky rostlin, dokončení – Talich	76	10
Úvod do šlechtění rostlin – Talich	89	10
Heterózní šlechtění – Talich	90	8
Genetické důsledky rozmnožovacího procesu u rostlin – Talich	93	18
Liniové šlechtění – Turner	97	19
Biologická regulace chorob rostlin – Talich	97	22
Molekulární metody ve šlechtění květů – Talich	100	18
Vzájemné ovlivňování rostlin prostřednictvím vylučovaných látek – Rohlíček	100	22
Molekulární metody ve šlechtění květů – Talich	101	24
Šlechtitelská dokumentace – Adamovič	106	21
Fertilita a sterilita pylových zrnek lilí – Herich	107	25
Ošetření řezaných květů – Holík	120	12
Storočné tajemstvo rostlin padlo – Lelek	125	29
Pyl, pestík a plod – Selinger	135	25
Bakteriózy cibulovin – Čermousov	139	22
OŠETŘENÍ PŮDY		
Ošetření půdy fumigačními prostředky – Rýznar	13	8
S herbicidy proti plevelům a jak na to – Čermák	28	6
Desinfekce půdy – Mímránek	44	6
Co se mě osvědčilo – Šimek	49	15
Hnojení a kopřivové závlivky – Rohlíček	77	19
Ještě jednou k výživě rostlin – Rohlíček	80	10
Hospodárně a účelně znamená dnes i ekologicky – Rohlíček	83	13
Vápnění půdy – Gladiograms	91	10
Druhy vápna a aplikační dávky – Gladiograms	91	11
Komposty potlačují choroby – Talich	94	15
Dusíkaté vápno jako prostředek chemické ochrany na zahradě – Seidl	113	16
Železo v půdě – Rýpar	116	11
Dusíkaté vápno – Rýpar	116	12
Biofungicid Trichomil – Lelek	132	31

Trichomil pre gladioly –Lelek	133	42
MEČÍKY, historie		
Mečiky a jejich svět – Jindříšek	49	13
Mečiky ve světle historie – redakce	51	10
Pohled do historie mečíků – Šimek	97	12
Pohled do historie mečíků – Vaněk	98	21
Pohled do historie mečíků – Šimek	99	11
Pohled do historie mečíků – Rokyta	100	5
Šlechtění mečíků, tulipánů a jiřin – Václavík	133	18
MEČÍKY, pěstování		
Názvosloví u gladiolů – Čáp	20	15
Moje zkušenosti s pěstováním mečíků – Jan Pitr	1	1
Pěstování mečíků – ošetření během růstu – Rýznar	4	4
Mečiky a umělá hnojiva – Eichmann	4	1
Balení a odesílání květů pro výstavu mečíků – Jindříšek	8	7
Moje zkušenosti pro Vás – pěstitelé mečíků – Ehl	8	5
Hnojení mečíků mikroprvky – Vasiljeva	13	2
Exoty – Fischer	17	2
Hodnocení květů na výstavách – Rýznar	23	2
Chemické ošetření hlíz před výsadbou – Čermák, Mímránek, Rýznar	27	6
Zkušenosti s použitím herbicidů při pěstování mečíků – Černý	39	14
Harmavit – hnojivo na doplňkovou výživu – Kotvas	42	2
Exoty a otazníky kolem nich – Rýznar	45	8
Silně zkadeřené – silně voskový – exot – Rýznar	49	9
Moje zkušenosti se skladováním gladiolů – Poláček	51	8
Stomatologie hlíz – Novák	53	13
Pesticidy v gladiolách – Muška	54	8
Omezíme používání chemických přípravků při ošetřování mečíků? – Mímránek	59	12
Odstraňování stvolu při sklizni – Bočkovi	61	4
Perfektní výstavní klasy – sen každého mečíkáře – Mímránek	62	4
Pravidla NAGG pro hodnocení mečíků na výstavách – Mímránek	69	7
Návod k pěstování mečíků – Rýznar	69	10
Klasifikace zvlnění, voskovitosti a jejich značení – Mímránek	73	5
Umělá hnojiva a pěstování mečíků na zahrádce – Ponec	70	10
Jak rostou mečiky – J.P. Salinger	70	19
Herbicide pro mečiky	76	5
Udržování zdravotního stavu mečíků – Chmelík	77	8
Od počátku k dnešku – Roman	83	11
Správná výživa gladiolů – Rýpar	85	5
Hodnocení mečíků na výstavách – Ponec	85	16
Jak skladuji mečiky – Talich	87	8
K výživě mečíků – Kunst	87	9
Pěstování mečíků pro výstavy – Cook	87	10
Jak hluboko sázet hlízy – Magie	88	9
Jak pěstitelé na Floridě snižují náklady na manipulaci s hlízami – Magie	90	19
Vztah mezi délkou sušení hlíz a produkcí květů a hlíz mečíků – Magie	90	22
Skúsenosti z pestovania gladiolů – Chmelík	90	23
Několik zpráv z Holandska	92	25
Věnujte více starostlivosti mečíkům – Hartline	93	6
Sklizeň hlíz mečíků – Rýpar	93	13
Některé problémy biologie kvetení mečíků	93	16
Pěstování mečíků pro výstavu – Adams	96	14
Jak pěstuje mečiky Phil Slater	99	12
Zkušenosti s pěstováním na stejném pozemku	101	29
Desatero pro úspěšné pěstování mečíků – Šaran	102	36
Alternativní způsoby vyočkování hlíz – Lukas	108	12
Pěstování mečíků a další záležitosti – Welcenbach	110	7
Výstavy mečíků a jejich hodnocení u nás i ve světě – Šaran	110	20
Moje zkušenosti s pěstováním mečíků – Král	110	27
Moje zkušenosti s křížením mečíků – Axman	111	7

Jak načasovat mečíky na výstavu – Mímránek	112	29
Úvaha o pěstování a křížení mečků – Axman	113	11
Reakce na články o dusíkatém vápně – Domský	114	3
Dusíkaté vápno – polemika k jeho použití – Seidl	115	11
Strojená hnojiva k mečkům před výsadbou – Rýpar	117	15
Dlouhodobé uskladnění fezaných gladiol – Václavík	130	35
Chemie co nejméně – Prachař	131	36
Herbicide k ošetření mečků – Mímránek	131	40
O stárnutí mečků – Lobaznov	134	27
Vylepšení klasifikačních barevných tabulek NAGC – Mímránek	138	5
Objednávání hlíz gladiol ze zámoří – Šmída	138	39
Výživa gladiol – Šaran	139	36
Praxou osvědčené – Já to robím takto – Šaran	139	20
Klimatické zmeny a pestovanie gladiol – Láder	140	40
Gladioly – přednáška – Mímránek	143	9
Potomstvo <i>Gladiolus tristis</i> v současném sortimentu – Heidl	143	16
Netradiční pěstování gladiol – Prachař	145	29
Použití kvapkovej závlahy pre pestovanie aj gladiol – Jurik	145	32
MEČÍKY, rychlení		
Pěstování mečků pod folii- Černý	48	11
Využití folie při pěstování mečků- Rýznar, Repčík	53	11
Zkušenosti s rychlením mečků-Mímránek	91	13
Přirychlení mečků-Talich	95	18
MEČÍKY, příprava a výsev brutu		
Rozmnožování mečků pomocí brutu – Howard Cook	3	1
Jak dlouho si udrží pacibulky klíčivost – Griesbach	5	7
Teplné ošetření pacibulek v době vegetačního klidu – Rýznar	14	1
Až se jaro zeptá...(loupání brutu) – Čermák	24	2
Pěstování mečků z brutu – Pítr	54	12
Pěstování mečků z brutu zakoupeného na výstavách mečků – Poláček	57	27
Množení mečků z korálků (brutu) – Zezulka	72	8
Rozmnožování mečků z brutu – Sunderland	97	16
K loupání brutu mečků – Pernica	105	32
Až se nová sezona zeptá (bruty) – Čermák	108	5
Bělení brutu – Madeson	113	17
Moje zkušenosti s „bělením“ brutu – Slošiar	117	10+
Použitie dvojročných brutov – Chmelík	120	25
Zkušenosti s pěstováním mečíkových korálů – Mímránek	135	19
Množení mečků korálky – Murín	137	7
Rýchla a spoľehlivá metóda výsadby brutu – Mímránek	145	31
MEČÍKY, choroby		
Ničení nemocných rostlin – redakce	4	12
Hniloba krčku neboli strupovitost, choroba roku 1970 – NAGC	7	1
Hlavní choroby mečků – Mercier	13	2
Virová onemocnění mečků (I. část) – Rýznar	16	7
Virová onemocnění mečků (II. část) – Rýznar	20	6
Důležité choroby a škodcovia gladiol – Moravčík	39	10
Důležité choroby a škodcovia gladiol, pokračování – Moravčík	40	5
Virové choroby mečků – Mokrá	41	3
Nejdůležitější choroby a škůdci mečíkových hlíz – Zacha	51	3
Fusáriová hniloba číhá za rohem – Magie	61	12
Fuzáriová hniloba číhá za rohem – Magie	63	12
Bakteriální strupovitost a hnití krčků u mečků – Lebedová	71	18
Choroby mečků, příznaky, ochrana – Talich	74	21
Choroby mečků, příznaky, ochrana, dokončení – Talich	75	16
Bakteriální choroby a ochrana proti ní – Michalíková	82	11
Vitamin C a ochrana proti Fusariu – Magie	88	8
Zalévání vysazovaných hlíz systémovými fungicidy – Magie	92	5
Virová onemocnění mečků – Mímránek	99	21
Přenos virůz při řezu mečků – Wilfert	100	26

Nemoci gladiol – Gladiogram	103	19
Viróza – postrach mečíkáře? – Rýpar	105	29
Virovní gladioly – co s nimi? – Chmelík	106	27
Virové choroby mečíků – Šimek	107	27
Virosní gladioly – Chmelík	108	4
Bakteriální chrastavost – Lukas	108	11
Posklizňová léčba houby fusarium v hlízách a brutech – Haider	111	10
Zásady ochrany mečíků před houbovými chorobami a třásněnkou – Král	113	14
Liečení virozních gladiol – Chmelík	128	26
Metodické informace pro ochrany vybraných okrasných rostlin – Mečík	130	36
Bráníme chorobám mečíků bez chemikálii – Magie	137	9
Virózy nabývají na významu – Šmída	139	27
Bakterioza mečíků a drátovci – Mimránek	140	42
Znovu o virech – Baranov	141	32
MEČÍKY, škůdci		
Nepřítel mečíků třásněnka – Petráček	4	10
Nebezpečí číhá pod zemí – Mimránek	35	8
Mečíky a třásněnka – Molenda	60	3
Boj proti půdným škodcom – Muška	63	10
Regulace třásněnky před výsadbou – Gladiograms	88	7
Co způsobují háďátka u mečíků – Overman	94	10
Jak se zbavit drátovců – Kadlec, Bača, Macek	113	15
Porazíme drátovce? – Lelek	125	21
Máte drátovce na zahradě – Lelek	132	30
MEČÍKY-Šlechtění		
Šlechtění nových odrůd mečíků – Griesbach	Duben 69	3
Šlechtění mečíků – Ehl	11	4
Jednoduché kroky v křížení mečíků – Cartmell	12	4
Cíle našeho šlechtění – Eppig	13	4
Křížení mečíků – Rýznar	20	14
Potřeba systematickosti při šlechtění mečíků – Mimránek	53	3
Amatérské šlechtění ano či ne? – Rýznar	53	7
Šlechtitelské metody a šlechtitelská technika mečíků – Talich	85	8
Jak to dělá Carl Klutey (křížení)	88	5
Získávání pylu vlastními prsty – Croteau	89	6
Studium mezirodových hybridů <i>Gladiolus</i> a <i>Acidanthera</i> – Bylov	90	6
Základy šlechtění mečíků – Turner	95	24
Poznámky Igora Adamoviče k technice křížení – Adamovič	97	9
Šlechtitelské okénko – Turner	98	24
Směry a cíle při novošlechtění mečíků v České a Slovenské republice – Václavík	99	23
Zamyšlení nad šlechtěním – Axman	120	18
Moje zkušenosti so šlechtěním gladiol – Roman	120	20
Na cestě k plnokvětým mečíkům – Murin, Lysikov	135	23
MEČÍKY, úprava a výsev semen		
Zrání semen mečíků ve váze – Northupová	9	9
Jak usnadnit klíčení mečíkových semen – Redakce	11	8
Výsev mečíkových semen – Mimránek	37	3
Jak urychlit pěstování semenáče o 1 rok – Roger	49	4
Kvetoucí semínka... – Sochor	56	13
Rychlý způsob výsev semen mečíků	76	14
Pěstování gladiolových semínek – Labrum	100	20
Čištění semen mečíků – Selinger	136	32
MEČÍKY, vůně		
Voňavé mečíky – Turner	96	21
Je voňavost mečíků aktuální? – Mimránek	99	27
Moje zážitky s vůňov – Vaník	125	20
Dvacet sezon s voňavými mečíky – Heidl	127	32
O 11 let později (voňavost mečíků) – Lowell	135	24
KOSATCE		
Odrůdy kosatců a Dykesova medaile – Heroudek	37	11

Dobře utajené orchideje aneb jak na to s velkokvětými kosatci – Čermák	38	3
Dobře utajené orchideje aneb jak na to s velkokvětými kosatci, I. pokračování – Čermák	39	7
Dobře utajené orchideje aneb jak na to s velkokvětými kosatci, II. pokračování – Čermák	40	8
Dobře utajené orchideje aneb jak na to s velkokvětými kosatci, III. pokračování – Čermák	41	7
Dobře utajené orchideje aneb jak na to s velkokvětými kosatci, IV. pokračování – Čermák	42	6
Dobře utajené orchideje aneb jak na to s velkokvětými kosatci, dokončení – Čermák	43	19
Výživa a hnojení <i>Iris barbara</i> – Kozová	46	5
Kosatcové proč a protože 1981 – Čermák	47	6
Aranžování kosatců – Luňáčková	49	5
Ceny a uznání udelované kosatcom – Repčík	50	8
Ceny a uznání udelované kosatcom, dokončení – Repčík	51	11
<i>Ixia</i> – Pernica	51	6
Zdůvodnění ceny novinek velkokvětých kosatců	55	11
Něco o pěstování kosatců – Poláček	57	21
Arménské kosatce – Pavelka	58	7
Kosatce a prostředí – Čermák	63	3
Příprava půdy pro výsadbu velkokvětých kosatců – Čermák	64	8
Úspěch českého šlechtitele kosatců (Šmída) ve Florencii – Čermák	65	5
Květilky – Heroudek	65	11
Kosatec Winogradovův – Pavelka	66	16
Kdy a jak sázíme a přesazujeme velkokvěté kosatce – Čermák	67	12
K problému měkké bakteriální hnilobě kosatců – Hlava	68	9
Ceny a uznání velkokvětých kosatců – Nejedlo	69	13
Fancy plikáty – Nejedlo	73	18
Kosatce na mé zahradě v minulém roce – Muška	84	16
Kritéria hodnocení kvality kosatců – Seidl	101	22
Vysvětlení ke zkratkám a cizím slovům v člancích o kosatcích – Krupka	103	26
Používání chemických přípravků při pěstování kosatců	113	22
Sibiřské kosatce – Textl	115	19
Květilka – obávány škůdce kosatců – Krupka	117	20
Znáte <i>Iris spuria</i> ? – Rýznar	118	14
Květilka a jak na ni – Krupka	120	41
Kosatečky – Pernica	120	42
Základy ochrany kosatců proti nemocem – Ernst	121	25
Vhodnost použití Agritoxu v kosatcích – Rýznar	121	28
Květilka – Krupka	121	39
Rozdělení kosatců – Seidl	128	28
Moje šlachtenie kosatcov – Mego	131	32
Moje zkušenosti so šlechtěním irisov – Mego	133	37
Metla bradkových kosatců – bakterioza – Seidl	135	40
Mé zkušenosti s pěstováním kosatců – Slošiar	141	9
Založení tradice Mendelovy medaile – Slošiar	141	24
Sibiřské kosatce – nenáročně trvalky – Krupka	143	24
DENIVKY		
<i>Hemerocallis</i> – Denivka – Šmíd	53	15
Denivka – perspektivní trvalka pro zahrádkáře a chalupáře – Sehnoutka	93	22
Denivka – perspektivní trvalka pro zahrádkáře a chalupáře, pokračování – Sehnoutka	94	17
Tetraploidní denivky – Sehnoutka	96	26
Šlechtění denivek na Floridě – Sehnoutka	99	31
Choroby způsobující skvrny na listech – Štastná	101	28
Mražený pyl denivek – Mimiránek	107	30
Desetileté zkušenosti se šlechtěním denivek	109	33
Křížit nebo nekřížit – Grovenstein	110	36
Umíráním pro život – Rubinstein	110	38
Moderní denivky – rostliny budoucnosti – Krupka	129	42
Také něco o denivkách – Mimiránek	129	46
Některé problémy fertility, vztah k noktulnálnosti – Whitacrová	136	33
Práce s denivkami – Mimiránek	136	35
Porozumějme denivkám – Mimiránek	143	25
Pěstování denivek v ČR – Macháčková	145	25

TULIPÁNY

Několik zkušeností z pěstování tulipánů – Hruška	1	2
Důležité choroby a škůdci tulipánů – Moravčík	46	7
Efektní drobností u tulipánů – Pernica	105	33

LILIE

Pěstujeme lilie – Nejedlo	91	22
Nové lilie – LA hybridy – Pernica	106	34
Lilie orienty nová kvalita – Pernica	109	29

NARCISY

Nové informace o narcisech – Šmíd	57	22
Pěstujeme narcisy po odrychnění – Petrová	65	7

BEGONIE

Hlíznaté begonie – Urs	98	28
Begonie – Urs	119	22

OSTATNÍ CIBULOVINY A TRVALKY

Pro kousek volné půdy (Jakubská lilie) – Pernica	55	13
Pěstujeme CHRIZAMTĚMY – Cinke	58	11
První jiřinkový bál – Knotek-Domš	60	14
Anemonky – Jakábová	61	14
Klatovský karafiát – Rohlíček	68	14
Citrusy v bytě – Holčapek	72	14
Jednoleté nebo dvouleté pěstování cibulí při množení narcisů – Petrová	78	13
<i>Nerine</i> – Mirránek	99	33
<i>Sprekelia</i> – Rohlíček	101	32
<i>Eucomis</i> – Chochořovice – Mirránek	101	34
<i>Hyacinthus</i> – Pernica	103	29
CALOCHORTUS – Doležal	106	35
<i>Allium</i> – okrasné česneky – Pernica	107	34
Pěstování jihoafrických hlíznatých a cibulovitých květin – Mirránek	108	17
<i>Caladium bicolor</i> – Mirránek	109	35
<i>Curcuma</i> – Mirránek	109	36
Jak pěstují rostliny <i>Rhodohypoxis</i> – Mirránek	110	40
<i>Crocasmia</i> – Montbretia – Mirránek	111	21
<i>Chasmanthe</i> – Mirránek	111	23
<i>Pleione limprichtii</i> – Kroc	112	32
<i>Sparaxis</i> – Mirránek	113	24

OSOBNOSTI, ROZHOVORY

Setkání s Dr. R. A. Griesbachem – Hinzem	6	1
Hledání krásy Winstona Robertse – NAGC	33	13
O šlechtitelské práci Harolda Johnsona – Mirránek	35	7
Za přítelem Karlem Borovským – výbor	35	14
Pol storočí s gladiolami – Noweta Gardens – Fischer	45	9
S jedním z našich jubilantů – přítelem Hajdučkem – Slíva	48	12
Špičkové odrůdy Petra Welcenbacha – Margóč	53	14
Mr. Robert A. Williams, New Zealand – Mirránek	56	4
Můj život s gladiolami Bob Sprinkle – Mirránek	60	13
Představujeme šlechtitele Roberts, Coon, Johnson – Mirránek	67	12
Richard Bates – Mirránek	69	20
Jan Pítr padesátníkem – Krumpoch	74	24
Můj životní zájem – Václav Kadlec	77	15
Za Arnoštem Hajdučkem – Pítr	82	13
Odešel Alois Klipec – dobrý člověk	82	14
Vzpomínka na Dr. Roberta O. Magie – NAGC	95	26
Vzpomínka Lewis C. Kochenar	98	24
Vzpomínka na J.C.Bergmana – Mirránek	99	26
Ohlédnutí za šlechtitelskou prací Vlasty Nováka – Andrejs	103	11
Peeters Enterprises – Mirránek	104	20
Pěstování mečíků z postele Joe Nitchman	104	24
Zaměřeno na Haralda Juhra – Watermanová	104	38
Otázky pro pána Machalu – Bajár	105	10

Za pánem Jinříškem – Mirránek	107	22
Můj životní zájem – Václav Kadlec	109	17
Pěstitelské zápolení – Jan Axman	110	5
Vzpomínka na pana Hajdučka – Pítr	112	7
Vlasta Novák slavil 75 let – Mirránek	112	9
Přátelé z Čech – Šaran	112	10
Pěstitel (Machala) dal mečíkům dívčí jména	115	9
Pěstování mečíků se Martinu Matyášovi stalo celoživotním koníčkem	116	18
Za Igorom Adamovičom	122	31
Český šlechtitel květin Ing. Jiří Václavík – Mirránek	123	4
Heřmaňák – Václavík	123	4
Vzpomínka na Václava Kadlece – Mirránek	124	27
Vlastimil Novák – pěstitel a šlechtitel mečíků – gentleman – Toušek	126	8
Můj život s mečíky – Jaroš	126	24
O Jaroslavu Jindříškovi – Jaroš	126	25
Květinový přítel Vladimír Soukup – Jícha	127	4
Vzpomínka na naši aranžérku (paní Luňáčkovou) – Čablová	129	54
Mé gladiolové začátky – Štefan	130	32
Ján Roman, nestor pestovania a šlechtění gladiol – Slošiar , Lelek	133	33
Tajemný pan Ehl – Mirránek	133	34
Medailon pana Stanislava Podoubského – Jampilková	134	19
Vzpomínka na australské mečíky a jejich pěstování – Bruce Elwell	134	25
Mé neúspěchy s mečíky – Holíková	134	27
Vzpomínka na pana Jana Machalu z Ratiboře 55 – syn Machala	135	14
Ján Mindár, pěstovateľ, šlechtiteľ. – Lelek	135	16
Moje cesta ku gladiolom – Mikulášek	135	17
Louis Peeters – Šmída	135	18
Anatolij Vasiljevič Murin	136	4
Tajemný pan Ehl – Beneš	138	36
Přítel Bernard Dinter – Chlebiš	138	40
Vzpomínky na vznik naší organizace – Jan Pítr	140	5
Vzpomínka na přítele Hajdučka – Pítr	141	8
MUDr. Kříž 80 let – Slošiar	143	3
Květinové dny v Ratiboři – vzpomínky – Gerlíková	144	21
Spomienka na Janka Romana z Humenného – redakce	144	39
Přátelé (Novák, Belička, Macek, Dostál) odcházejí- vzpomínky zůstávají – Slošiar	145	4
John Pilbeam – Mirránek	145	9
30 let osady Mexico – Masopust	145	34
FOTOGRAFOVÁNÍ KYTEK		
Fotografujeme kytky I. – Rýznar	122	29
Fotografujeme kytky II. – Rýznar	123	30
Fotografujeme kytky III. – Rýznar	125	30
Fotografujeme kytky IV. – Rýznar	127	34
Gladioly a počítač – Lelek	129	24
Fotografujeme kytky – Slošiar	143	28

Takže, přeji Vám příjemné listování v zpravodajích Gladirisu. Děkuji všem autorům, kteří přispěli do našeho zpravodaje, mnozí už nežijí, ale své zkušenosti nám zanechali v našem zpravodaji.

Tomáš Pápay – 1. miesto na Celoslovenskej prehliadke Stredoškolskej odbornej činnosti

Milí členovia skupiny Gladiris, chcem sa pochváliť mojím úspechom. Dňa 26. – 28. 4. 2019 sa konala celoslovenská prehliadka Stredoškolskej odbornej činnosti, kde som

vybojoval 1. miesto v odbore biológia s prácou *Pestovanie a šľachtenie gladiol*. V mojej práci sme sa venovali pestovaniu a začiatkom šľachtenia gladiol. Samozrejme sme nemohli zabudnúť na botanickú charakteristiku. Stanovili sme si rôzne hypotézy o hl'uzách či farebnosti kvetných klasov gladiol. Musel som napísať závery práce, resumé v anglickom jazyku, materiál a metodiku a ďalšie časti v mojej práci. Venovali sme sa aj Mendelovým štiepnym zákonom. Bol to neopísateľný pocit, keď na slávnostnom vyhodnotení výsledkov zo 16 prác vybrali práve tú moju o Pestovaní a šľachtení gladiol. Jedno veľké Ďakujem patrí Ing. Ivete Jakubcovej za odbornú pomoc pri písaní práce, a taktiež môjmu veľmi dobrému priateľovi RNDr. Leonardovi Rýznarovi, ktorý vždy obetavo mi pomohol. Leonard, ďakujem ešte raz za všetko, prajem Ti nech Ti zdravie čo najdlhšie slúži, aby sme sa ešte veľa spoločne nasmiali, a prežili veľa krásnych zážitkov ako doteraz. Ďakujem.

Pred rokom som sa žiaľ nemohol zúčastniť výstav gladiol ani jednej z dôvodu úmrtia môjho drahého Deduška, ktorého si určite pamätáte z výstav, kde sme spolu chodili. Jeho úmrtie nás veľmi prekvapilo. A dodnes sa nám slzy tlačia do očí, keď vieme, že už tu nie je medzi nami. Dedko Odpočívaj v pokoji.

Aby nebolo málo, pred dedkovým úmrtím zomrel nám aj dedko z ocinovej strany, takže za jeden mesiac som stratil obidvoch. Ale verím, že sú hrdý na mňa a tešia sa z môjho úspechu.

Môj úspech mi pomohol pri odborných maturitách, kde sa mi odpúšťa praktická skúška. A som prijatý na Vysokú školu v oboroch biológii.

Prednedávnom ma veľmi potešila návšteva Dušana Slošiaru, Petra Mimránka a Leonarda Rýznara, mojich českých priateľov pestovateľov gladiol. Ďakujem za krásne stretnutie pri kávičke.

Priatelia prajem vám veľa krásnych kvitnúcich klasov gladiol. Veľa zdravia hlavne aby nám gladioly robili radosť.

Nejlepší 10 gladiol v roce 2019 – pravidla ankety Gladirisu

Petr Šmída

Vážení pěstitelé, ankety se může zúčastnit každý pěstitel nebo milovník gladiol, který bude respektovat pravidla, která jsou níže popsána:

1. Vytvořte seznam deseti kultivarů v takovém pořadí, v jakém vás nejvíce v roce 2019 zaujaly. Do ankety mohou být zařazeny české, slovenské a zahraniční kultivary vedené v registrech NAGC, na stránce www.gladiris.cz/evidencemeciku.htm nebo na webových stránkách českých a slovenských šlechtitelů – než napíšete anketu, prosím, zkontrolujte si, zda kultivar vůbec existuje.

2. Jména kultivarů uvádějte správně napsaná, pro lepší dohledání název kultivaru doplňte o jméno šlechtitele a rok introdukce. Neexistující názvy gladiol (pravopisné chyby a překlepy dohledám a opravím) nedostanou žádné body a jejich místo zůstane v pořadí prázdné, bodové neohodnocené.

3. Neuvádějte semenáče pod čísla nebo pracovní jména prozatím neintrodukovaných gladiol – jedná se pouze o anketu kultivarů.

4. Termín zaslání ankety je dostatečně dlouhý, od 1. 9. 2019 do neděle 17. 11. 2019, abych mohl anketu včas zpracovat, a ta mohla být zveřejněna již v zimním

vydání zpravodaje Gladiris. Tímto termínem také zaručíme její aktuálnost a větší objektivitu, jelikož se nám pěstitelská (výstavní) sezóna stále ještě vybavuje.

5. Systém bodování je následující: první a druhá odrůda na hlasovacím lístku dostane 5 bodů, třetí a čtvrtá 4 body, pátá a šestá 3 body, sedmá a osmá 2 body, devátá a desátá 1 bod. Celková suma těchto bodů u jednotlivých kultivarů bude uvedena ve sloupci pomocných bodů (PB). Tyto pomocné body poslouží k výpočtu celkových bodů (CB), podle kterých se určí pořadí jednotlivých kultivarů, a které budou násobkem pomocných bodů (PB) jednotlivých kultivarů a jejich četností na jednotlivých anketních lístcích.

Jednoduchý příklad: pokud kultivar Aaralyn získá 30 PB a objeví se na osmi anketních lístcích, tak získá celkem 240 bodů (CB).

6. Z anketních lístků bude zveřejněno pořadí prvních 50 kultivarů s příslušným bodovým ziskem celkových bodů (CB). Při rovnosti pomocných bodů bude o pořadí rozhodovat vyšší četnost umístění kultivaru v desítku nejlepších a dále pak následně nejvyšší dosažená pozice na anketních lístcích, resp. součet nejvyšších dosažených pozic.

7. Anketní lístky zašlete na e-mailovou adresu smida.petr@gmail.com – pokud nemáte e-mailovou schránku zřízenou, jistě vám některý známý pomůže anketní lístek poslat za vás.

Jedinou šancí, jak anketu ovlivnit, je zúčastnit se jí. Anketa mnoho času nezabere a jde tvořit v průběhu sezóny – po sklizni gladiol bychom měli mít prakticky jasno. Prosím tedy o co nejčasnější zaslání. Pokud mi anketní lístek do e-mailové schránky dojde, vždy potvrzuji jeho doručení. Pokud se tak nestane a nedostanete ode mě odpověď, anketní lístek nebyl doručen a zkuste ho, prosím, odeslat znovu.

Rovněž k anketě doplňuji, že z hlasujících členů Gladirisu, kteří budou přítomni na VČS v roce 2020, se vylosují výherci zatím nespecifikovaných věcných cen.

Letní výstavy květin 2019

- 18. – 21. 7. – Výstava Květy v **Lysé nad Labem**
- 20. – 21. 7. – Výstava mečků **Rajecké Teplice**
- 1. – 4. 8. – **Věžky**
- 3. – 4. 8. – Mezinárodní výstava mečků a jirín **Bytča**
- 10. – 11. 8. – Výstava mečků v **Nemyčevsi**
- 9. – 11. 8. – Floria **Kroměříž** Léto – zahradnická výstava
- 9. – 11. 8. – Výstava v Lidovém domě **ve Staňkově** (mečíky, jiríny, ...)
- 10. – 11. 8. – 14. výstava mečků a jirín **Jinošov**
- 10. – 12. 8. – Mezinárodní výstava mečků v **Žirovnici**
- 10. – 11. 8. – Pošumavská tržnice v Malé galerii **ve Volyni**
- 10. – 12. 8. – Tradiční výstava mečků **Rapotín**
- 15. – 18. 8. – Letní Flora **Olomouc**
- 17. – 18. 8. – Výstava mečků – **Ratibor**
- 17. – 18. 8. – Mezinárodní výstava mečků v polském **Rybniku**
- 26. – 29. 9. – Podzimní výstava **Věžky**








IGOR BELIČKA



NA NÁVŠTĚVĚ U ANTONA MEGA



NA NÁVŠTĚVĚ U ING. PAVLA NEJEDLA



POLE KOSATCŮ U ING. DUŠANA SLOŠIARA

