

ZPRAVODAJ

GLADIRIS



132

PROSINEC 2011

2011 PEETERS ENTERPRISES, KANADA:



AMBITIOUS BABSBILL BONNIE BRIAN STOCKTON II CENTER ICE COCKADOODLE



CORAL SEA CYPRESS CREEK DRUM BEAT ECLIPSE HIGH STAKES HURON FLAIR



IMMACULATE HEART IRISH CREAM MOTHER NATURE ORANGE EFFECT



PETA CHRISTINA PEPPERMINT DELIGHT SHENANIGANS SOLAR STAR VELVET REVOLUTION WOWZER

2011 Pleasant Valley Glads & Dahlias, USA:



FAIR MAIDEN FOREVER YOURS GOLD FEVER HEADLINER SOFT TOUCH

2011 ALLEMAN GLADS, USA:



SWEET CAROLINE ABSTRACT DESIGNER SHADOWS

2011 Honker Flats Greenhouse, USA:



CANDY KISSES



ELLA ANNE



CHINA DOLL



KING TUT



TRIXIE



LEMON CHIFFON



TEA CUP



FRUEHLING

2011 Manta Glads, LITVA:



NEPRIKLAUSOMYBE



SVOBODNAYA RUS



BYZANTINE GOLD



DZUKELIS



ORANGE PRINCESS

2011 RUSKÁ FEDERACE:



MISS AVGUST



MANJŠIČJ OGOŇĚK



ADINOKAJA ZVEZDA



URALSKIJE ZKAZY



ZOLOTOJ PETUŠOK



BELJ PUDEL



CVETOK SOLNCA



OSENNJAJA KRASAVICA



ROŽDENIE ANGELA



SADOVAJA IZJUMINKA



FIALKA MONMARTRA



BOGINJA VESNY



DAR SOLNCA




IZABELLA



PERVAJA KRASAVICA

2011 RUSKÁ FEDERACE POKRAČOVÁNÍ:



SITCEVYJ BAL MONBLAN PAULINA JABLOKO STRELY AMURA



ALYE ZORY ALAJA ZARJA MODNICA KAMENNAJA ROZA RYŽIJ AP DUŠA ROSII



LUČISTAJA AKVAREL MILLA JOVOVIČ RAJSKAJA PTIČKA KIN-DZA-DZA



JUGOSLAVIJA LJUK BESSON STANISLAV REVERANS SOLNEČNAJA ZAGADKA



GRANATOVYJ BLESK KLAVDIJA BAGROVAJA REKA LESTNICA V NEBO GOLUBOK



SON STARATELJA FONTANKA RODNAJA KROV BOLDINSKAJA OSEŇ KSENIJA

2011 RUSKÁ FEDERACE, POKRAČOVÁNÍ:



UDIVITELNYJ VALS



BALTIJSKAJA VOLNA



VOKRUG ROJALJA



MAVRITANKA



SMOKI BEBI



VIŠŇEVYJ KONTRAST



VIA ARTMANE



PARUSNIK



PČELKA

2011 ANGLIE:



GEORGE'S CHOICE



JUNE'S JOY



MAC

2011 UKRAJINA:



BELYJ PARUS



REZNYE UZORY



SOLOVINYE TRELI

ZPRAVODAJ GLADIRIS Č. 132

Ročník XLIII, prosinec 2011

Pro potřebu svých členů vydává SZO ČZS Gladiris, specializovaná organizace pěstitelů mečíků, kosatců a denívek při Územní radě ČZS v Novém Jičíně. Neprodejné.

Řídí redakční rada ve složení:

Václav Heid, E. Hyblerové 526, 149 00 Praha 4-Háje
Petr Mimránek, 763 01 Mysločovice 169
Ing. Zdeněk Krupka, Malotická 1646, 190 16 Praha 9
Ing. Dušan Slošiar, 373 02 Neznašov 16

e-mailová adresa:

vaclav.heid@techlib.cz
mimranek@gladioland.eu
krupka@kgardens.org
dusan.slosiar@tiscali.cz

Obrazovou část připravil ing. Dušan Slošiar.
Za věcnou správnost příspěvků odpovídá autor.

Obsah:

Výroční členská schůze 2012	2
Úvodem	4
50 let Českého zahrádkářského svazu v Rapotíně	5
Mezinárodní výstava gladiol, georgín, orchideí a bonsajov Martin 2011	6
Dvoj výstava gladiol Rajecké Teplice 2011	8
Mezinárodní výstava mečíků a jiřin v polském městě Rybniku	9
Výstavy v Žirovnici v roce 2011	11
Zpráva o 41. speciální výstavě mečíků v Nemyčevsi	13
Výstava mečíků v Chocni 2011	14
Flora Olomouc 2011	16
Výstava mečíků v Holesově	17
Výstava květin a bonsajů Staňkov	17
Prvá – Postřeh z výstavy gladiol – Bytča	19
Výstava v Ratiboři	20
Výstava květin Moravec	21
Výstava kosatců v Lidicích	21
Zahraniční novinky 2011	22
Ako vyzerajú kvalitné gladiolové hl'azy?	28
Máte drôtovcu na záhrade?	30
Biofungicíd Trichomil	31
Anketa 2011	32

Fotografie na obálce: na přední straně semenáč Dušana Slošiaru č. 313 z křížení APPARENT SECRET x GLAMOUR PANTS, na zadní straně kultivar KAROL'S MEMORY.

Výbor SZO ČZS Gladiris zve všechny členy na

výroční členskou schůzi,

kteřá se koná v sobotu 18. února 2012 od 9:00 hodin
v internátní škole a učilišti, tř. T. Bati 1266, Otrokovice

Schůze proběhne ve velkém sále s tímto programem:

1. Volba návrhové a mandátní komise
2. Zpráva o činnosti SZO za rok 2011
3. Zpráva o hospodaření za rok 2011 P. ZAGORA
4. Zpráva revizní komise D. BAJER
5. Zpráva hospodáře STANDA PALAT
6. Organizační záležitosti P. RÝZNAR
Přestávka
7. Diskuse
8. Návrh usnesení
9. Schválení usnesení
10. Závěr
Oběd

Schůze výboru SZO proběhne v pátek 17. 2. od 16 hodin. Po jejím skončení bude od cca 19 hodin připraveno komentované promítání fotografií a videozáznamů z CD a DVD. V sobotu před VČS od 7 hodin burza mečků a dalších rostlin.

Informace pro účastníky: K dopravě na místo konání můžete použít městský autobus linky č. 55 od nádraží ČD, výstup na konečné zastávce „Štěrkovišť“. Ubytování na studentských pokojích pro 4 osoby, cena lůžka cca 200 Kč. Stravování pro příchozí v pátek večer je individuální, v sobotu bude zajištěna snídaně a ihned po ukončení schůze oběd v ceně asi 60-70 Kč.

Objednávky noclehů, snídaní a obědů zašlete do 12. 2. 2012 na adresu: Petr Zagora, Ostravská 94, 735 51 Bohumín-Vrbice, telefon 596 031 212, 607 257 054, e-mail zagorapetr@o2active.cz.

Informace pokladníka:

Stálý člen, který od nás obdrží známku ČZS, zaplatí za jeden rok 160 Kč. Stálý člen, který platí známku u jiné ZO, platí za jeden rok 100 Kč. Nový člen při vstupu do organizace zaplatí navíc za registraci a členský průkaz 15 Kč.

Členské příspěvky můžete platit několika způsoby:

- o Na výroční členskou schůzi u pokladníka v hotovosti.
- o Poštovní poukázkou A, která je přiložena k tomuto číslu Zpravodaje s vyplněným variabilním symbolem.
- o Poštovní poukázkou C na adresu pokladníka: Petr Zagora, Ostravská 94, 735 51 Bohumín-Vrbice.

- o Přímým převodem z účtu na účet č. 1761305399/0800 vedený u České spořitelny v Bohumíně, v tomto případě nezapomeňte uvést variabilní symbol, který naleznete na přiložené poštovní poukázce.
- Žádám, aby členové, kteří mají nyní ve Zpravodaji přiloženou složenku, poukázali svůj příspěvek nejpozději do konce dubna 2012.

Výbor Gladirisu děkuje těmto členům za dobrovolný příspěvek na zpravodaj Gladiris v celkové částce 1950 Kč a 30 €:

Marii Adamové, Václavu Bajarovi, Miroslavu Bandochovi, Ing. Jaroslavu Buksovi, Marii Čápkové, Miloši Dostalovi, Petru Hanzálkovi, Ing. Vojtechu Chmelíkovi, Libuši Jampílkové, Vladislavu Ježkovi, Františku Jíchovi, Ing. Jaroslavu Jurečkovi, Jiřím Křivánkovi, Ing. Oldřichu Marečkovi, Aloisu Mikyskovi, Václavu Petříkovi, Janu Růžičkovi, Vladimíru Soukupovi, Václavu Strnadovi, Miroslavu Štefanovi, Marii Váňové, Petru Zagorovi, Jaroslavě Zbrankové.

Blahopřejeme našim členům, kteří se v roce 2012 dožívají významných životních jubileí:

50 let Václav Rokos, Ivana Škodová

55 let Jaroslav Janouš, Ing. Pavel Talich

60 let Petr Fryc, Josef Chlebiš, Josef Klaška, Jaroslav Kovařík, Ing. Pavel Nejedlo, Karel Zadák, Jaroslava Zbranková

65 let Josef Bystrý, Jiří Dráb, Milan Gengela, Anna Gerlíková, Vladislav Ježek, Petr Mímránek, Jan Růžička, Peter Lelek

70 let Ing. Jaroslav Buksa, Helena Kubičková, Přemysl Kouba, Ing. Milan Prachař, Jan Sladký

75 let Jiří Čada, Ing. Vladimír Domský, Josef Hanyk, Stanislav Chudáček, Ladislav Chroboček, Miroslav Kašpar, Ing. Josef Kříž, Josef Kabilka, Olga Speratová

80 let Ing. Vojtech Chmelík, Vlastimil König, František Kovařík, Josef Mikulec, Karel Utratil

82 let Jaroslav Panec, Antonín Žufan

83 let František Hejduk, Ing. Bedřich Růžica

84 let Václav Bajar, Josef Fait, Jiří Křivánek

86 let Vlastimil Novák, Ján Roman

87 let František Broj

88 let Jiří Dvořák, Josef Ehl, Ing. Jan Lubojacký

89 let Věra Šťastná

91 let Jan Machala

94 let Bernard Dinter

Změny v členství v r. 2011:

Ukončili členství: Jan Čáp, Oldřich Janeček, Jano Margóč.

Zemřeli: Ing. Štefan Merka, Alois Mikyska, Jarmila Přibyllová, František Rohlíček, Karol Vladár.

Noví členové: Vlasta Čablová, Mária Čápková, Anna Gerlíková, Mário Kajs, Eva Nohavicová, Jevgenija Vrácovská, Jaroslava Zbranková.

Úvodem:

Velmi rychle se přiblížil konec roku, nastává čas bilancovat.

Letošní rok byl k nám mečičkářům milosrdný, koncem dubna a v květnu bylo velmi pěkné počasí s malým množstvím srážek a tak byla pohoda se sázením. Ke konci května a v červnu přicházely celkem pravidelné vydatné srážky a teploty byly bez velkých výkyvů, což bylo znát na velmi dobrém stavu zeleniny, paprik a rajčat, jako málokterý rok. Pohodovým počasím se uspišilo kvetení mečičků a kdo vysadil brzy, měl květy v plném květu od poloviny července. Bohužel, pravidelně před večerem přicházely slabé srážky, což štvalo šlechtitele, jelikož kdo pilně celý den křížil a opyloval, tak to dělal zbytečně. Po pravdě, dozrálo velmi málo semeníků. V srpnu přišlo několik místních dešťových průtrží a víchrů, které mnohým těsně před výstavou poškodily porosty s klasy. V září jsem zaznamenal jen jednu pořádnou dešťovou přeháňku a pak celý říjen nepršelo a bylo vynikající počasí na klidnou a pečlivou sklizeň. Dá se tedy říci, že rok byl příznivý a na zahrádkách i na výstavách bylo co obdivovat. Mně poprvé v tomto roce kvetla kolekce nových ruských mečičků (vyšlechtěných po roce 2000) a musím konstatovat, že jsem byl velmi nadšen. Zvláště barevností (čisté oranžové a žluté odstíny), dále kombinací těchto barev s různými oky a nádherným kadeřením. To mne donutilo revidovat vlastní novošlechtění, mnoho semenáčů jsem vyřadil. Velkým zážitkem byla i moje návštěva výstavy v Žirovnici, kde jsem obdivoval novošlechtění přítele Leleka a Beličky, kteří v posledních letech velmi zapracovali a značně posunuli novošlechtění kupředu.

Dne 25. listopadu jsem se s pány Zagorou a Buksou zúčastnil schůze specializovaných organizací v sídle Českého zahrádkářského svazu v Praze na Žižkově. Děkujeme tímto slečně Loudové za pozvání. Současně jsme pozvali zástupce Republikové rady na naši členskou schůzi v Otrokovicích.

Schůzi vedl předseda Zahrádkářského svazu pan ing. Jan Hinterholzinger. Předsedové specializovaných organizací přednesli krátké zprávy o činnosti a počtu členstva. Největší aktivitu vykazují Rosa klub, Lilium kluby, Dagla a náš Gladiris. Předsedové většiny specializovaných organizací si stěžovali, že v jejich organizacích pracuje aktivně minimální počet členů, někdy jen jeden či dva. Naši organizaci byl předán broušený pohár a diplomy za účast na výstavě Flora Olomouc a tlumočeno poděkování za aktivitu našich členů, kteří pomáhají místním zahrádkářským organizacím dodáním květů a pomáhají při výstavách. Celkem letos proběhlo v celé republice na 700 výstavních akcí. Předseda přislíbil pro příští rok podporu na stejné výši jako letos. Pan ing. Jan Dvořák představil a daroval zájemcům brožurku „Jiřinkářská čítanka“, kde velmi zajímavě a fundovaně popisuje výsledky práce prvních našich úspěšných šlechtitelů i svých zahraničních přátel, s kterými si dopisuje. Dále jsme obdrželi novou, malou, ale velmi zajímavou publikaci „Historie, současnost a budoucnost zahrádkářů v Čechách a na Moravě.“ Také mne zaujala propagační publikace „Garden park“ o nově vznikajícím přírodním parku se zahradnictvím a službami s obchodní a výstavní činností v areálu GCJ Praha (Garden Centrum Jeneč-Praha západ, poblíž letiště Ruzyně).

Požadavky naší organizace zněly: pomoc při překladech ze zahraničních zpravodajů, především v angličtině a ruštině, vyrobení znaků organizace, které by se umísťovaly na výstavách doma či v zahraničí u expozic našich členů. Naše organizace z vlastní iniciativy přislíbila dodání přebyteků gladiol (hlíz i brutu), jež

budou darovány mladým začínajícím zahrádkářům při příležitosti okresních kol soutěží mladých zahrádkářů. Chcete-li se do této akce zapojit, přineste prosím své přebytky na VCS v Otrokovicích.

Pěknou vzpomínkou na letošní sezonu je pro mne návštěva kosatcových zahrad u přítele Antona Mega, Dušana Slošiaru a Leonarda Rýznara. První cesta vedla na Slovensko do Velkého Záluží k Antonovi. Zde jsme byli s Leonardem a Dušanem velmi přátelsky přivítáni a pohoštění specialitami paní domu. Návštěva byla pro mne velmi zajímavá, jelikož jsem neměl ještě možnost vidět takové množství nádherného novošlechtění kosatců. Dostali jsme též s Leonardem pozvání k Dušanovi do Neznašova, kam jsme vyrazili autobusem. Z Tábora nás odvezl Dušan autem domů. Ukázal nám okolí svého bydliště, též loviště, kam rád chodí jako vášnivý rybař na sumce. Kosatce na jeho zahradě kvetly naplno, zúčastnili jsme se i testování nově kvetoucích semenáčů. Došlo i na občerstvení v nově postavené zahradní pergole. Nestačil jsem skrývat obdiv k Dušanově pracovitosti. Na zpáteční cestě jsem stihl ještě podrobnou prohlídku zahrádky u Leonarda, kde kvetlo několik jeho vynikajících novošlechtění.

Touto cestou chci Dušanovi poděkovat za realizaci této návštěvy a též za práci na webu, věnovaném naší organizaci, za barevnou přílohu zpravodaje a vůbec za jeho přátelství.

Jménem SZO Gladiris srdečně blahopřeji panu Janu Machalovi k jeho letošním devadesátinám a k udělení nejvyššího ocenění pro zahrádkáře, a to získání „zlaté růže“ prostřednictvím územního sdružení ČZS Vsetín.

S přáním úspěšného nového roku 2012

Petr Mímránek

50 let Českého zahrádkářského svazu v Rapotíně

Vlastimil König

V červnu 2011 si připomněli zahrádkáři z Rapotína, Petrova a Vikýřovic 50. výročí založení Základní organizace ČZS. Zmínka o založení této organizace je uvedena v obecní kronice Rapotína větou „Dne 16. června 1961 o 10 hodině byla v restauraci Beseda v Rapotíně u kostela čp. 130, z podnětu občanů a zahrádkářů ve spolupráci s Osvětovou besedou, jejímž předsedou byl učitel Jan Klimek, svolána ustavující schůze MO ČZS.“ Dále podle zápisu byli přítomní členové seznámeni s posláním a úkoly a s povinnostmi a právy členů. Do výboru organizace byli mimo jiné zvoleni přátelé Naděžda Grulichová, František Nykl, Jaromír Pospíšil, Jaroslav Zapletal, Vladimír Hlavenka, Květoslav Škrabal, Antonín Vildner, Bohuslav Altman, Bohumil Šín. V plánu činnosti bylo uvedeno organizování výkupu ovoce, konání odborných přednášek, pořádání plesů, zájezdů a konání květinových výstav. Podnět ke konání květinových výstav dali: Naděžda Grulichová, František Nykl a Jaromír Pospíšil. První výstava mečičků, růží, jiřin a dalších květin se konala 28. srpna 1962, tehdy ještě ve starém kulturním domě. V následujícím roce byly uspořádány výstavy tulipánů, mečičků a ovoce. Mezi prvními vystavovateli byli členové Grulichová, Prachař, Šula, Jílek, Pluhařík, Pospíšil a bratři Továrkovi.

Na podzim roku 1966 byla dokončena stavba nového kulturního domu, v němž se od následujícího roku konaly výstavy květin a další společenské a kulturní akce.

V 70. letech a později se tradice rapotínských výstav stala proslulou nejen v rámci okresu, ale překročila i hranice kraje.

Koncem roku 1979 ukončili zahrádkáři nákladem přes 70 tis. Kč opravu stodoly, jejíž trosky zakoupili od MNV a v katastru nemovitostí je zapsána na zahrádkáře. Slouží jako sklad inventáře a výkupna ovoce do roku 1990, kdy podnik Ovoce a zelenina zrušil výkup. V polovině 80. let poškodily arktické mrazy v kulturním domě vodovod i ústřední topení do té míry, že byl na tři roky vyřazen z provozu. V tu dobu zemřeli p. Šín, předseda, p. Nykl a pan Pospíšil. Na jejich místa byli zvoleni přátelé Černošous, König a Matějka. Po znovuotevření kulturního domu bylo roku 1987 obnoveno pořádání výstav květin, za účasti místních pěstitelů Klimeše, Přikryla, Urbana, Odstrčila, Badala, Jílka, Königa a Axmana, ale i špičkových pěstitelů z Vysočiny, přátel Bárty, Hudečka, Mikysky, Pernici, Rýpara, Paláta, Ing. Merky a Šarana.

Pořádání výstav květin nebylo zdaleka jedinou činností zahrádkářů, i když se jich od roku 1962 konalo 66, včetně posledních pěti na Zámečku ve Vikýřovicích. Výstavy se nekonaly v letech 1984–86, z důvodu vyřazení kulturního domu z provozu, za povodní v roce 1997 a po požáru v roce 2005.

Vedle této výstavní činnosti zahrádkářská organizace žila bohatým životem (brigádnické práce, výkup a zpracování ovoce, pořádání zájezdů a zahrádkářských bálů). Tímto chci všem, kteří se na této práci podíleli, poděkovat. Kulturní dům ještě není v provozu, proto jsme letošní výstavu květin uspořádali 6. a 7. srpna opět na Zámečku ve Vikýřovicích.

Medzinárodná výstava gladiol, georgín, orchideí a bonsajov Martin 2011

Peter Lelek

Výstava gladiol a iných kvetov sa uskutočnila v dňoch 6. a 7. augusta 2011 v Slovenskom národnom múzeu, Martin. Na otvorení výstavy sa zúčastnili: JUDr. Vladimír Zajac, podpredseda Republikového výboru Slovenského zväzu záhradkárov, Ing. Pavol Kapusňák, predseda Okresného výboru Slovenského zväzu záhradkárov v Martine, PhDr. Hana Zelinová, zástupkyňa riaditeľky SNM, Piotr Wistuba, predseda Klubu Miłośników Kwiatów – Rybnik, Poľsko a Ing. Dušan Slošiar, podpredseda Gladiris, Česká republika.

Celkove bolo na výstavných stoloch 1250 kvetov – gladiol, z toho 163 novošľachtencov, 430 georgín, + naaranžované kvetinové kompozície, celkom 14 kompozícií, ktoré vytvorili: naša skvelá aranžérka Majka Windischová, ďalej Maryla Langer a Katarzyna Ochenkowska z Klubu Miłośników Kwiatów – Rybnik, Poľsko.

Za Gladiola Martin vystavovali: Juraj Belička, Peter Lelek, MUDr. Juraj Matušek, Mária Kajssová, Ľubomír Fuzák, Alojz Mikulášek, Jozef Kocian, Ing. Jozef Šišitka a Karol Vladár. Za Slovakia gladiol club: Ing. Daniel Jurík.

Za sesterskú organizáciu Českého zahrádkářského svazu – Gladiris vystavovali: Ivan Šaran, Ing. Dušan Slošiar, Petr Mimránek, Jiří Petr, Lubomír Rýpar a Mgr. Zdeněk Šourek.

Za Klub Miłośników Kwiatów – Rybnik, Poľsko predstavili svoje georgíny: inž.

Piotr Wistuba, inž. Andrzej Surma a Grzegorz Sztymala.

Bonsaje vystavovali Ing. Stanislav Talapka, Jaroslav Belička a Ing. arch. Rudolf Fraštia.

Kolekcii orchideí predstavil náš člen Peter Lelek.

Výstavu si pozrelo cca 3000 návštevníkov, čo bolo najviac za posledné roky. Návštevníci boli s úrovňou výstavy veľmi spokojní, čo prejavili aj svojimi zápsmi v Kronike našich výstav. V rámci výstavy boli vyhodnotené najlepšie tri kvety gladiol v jednotlivých triedach. Hodnotila komisia: Ing. Vaník, Belička, Vaníková.

V jednotlivých kategóriách sa umiestnili:

Trieda 100–200:	pestovateľ
1. BLACK PEARL 'S	Šaran
2. CLEMKENCE	Dr. Matušek
3. ANNA LYNN	Mgr. Šourek
Trieda 300:	
1. DION	Ing. Slošiar
2. ELEGANT	Lelek
3. GOOGLE	Lelek
Trieda 400:	
1. BROADWAY	Rýpar
2. DICK 'S DELIGHT	Petr
3. GOLDEN FANTASY	Paulína
Trieda 500:	
1. OF SINGULAR BEAUTY	Ing. Jurík
2. BIELY MEDVEĎ	Vladár
3. MOSSEL BAY	Mgr. Šourek
Exoty:	
1. JIŘÍ VÁCLAVÍK	Ing. Jurík
2. MARSJANKA	Vladár
3. SPRÁVNA SUSAN	Rýpar
Tri klasy:	
1. BARBORKA	Rýpar
2. MADONNA	Lelek
3. PARÁDA	Lelek
Novošľachtenie malokveté:	
1. BTN - 5	šľach. Mimránek
Novošľachtenie strednokveté:	
1. S 20 / 10	šľach. Šaran
2. S 10 / 11	šľach. Šaran
3. Le 245	šľach. Lelek
Novošľachtenie veľkokveté:	
1. Bel. 204 - 85	šľach. Belička pest. Kajssová
2. S 3210	šľach. Šaran
3. Mia 7 - 07 - 1	šľach. Mikulášek pest. Belička
5. R 1130	šľach. Rýpar

Vítěz výstavy (Grand Champion):
500 OF SINGULAR BEAUTY – Ing. Jurík

Expozície:

1. Lelek
2. Šaran
3. Ing. Jurík
4. Rýpar
5. Ing. Slošiar

Fotky z výstavy nájdete:

<http://www.gladiris.cz/vystavy.htm>

<http://gladioly-gladiolus.webnode.sk/fotogaleria/foto-vystavy-gladiol/martin-2011/>

Dvoj výstava gladiol Rajecké Teplice 2011

Peter Lelek

Nezvyčajná dvoj výstava gladiol sa konala v Rajeckých Tepliciach už ako jubilejný desiaty ročník v dňoch 23. a 24. júla, čo je veľmi skorý termín pre kvitnutie gladiol na severe Slovenska, avšak nemali sme na výber, pretože bola viazaná na oslavu dní mesta ktoré sú v stálom, nemeniteľnom termíne.

Výstavu uviedol už nebohý priateľ Karol Vladár a predseda spolku Juraj Belička, pásku po príhovore prestrihol primátor mesta Rajecké Teplice Ing. Peter Dobeš. V Afrodite zahájili výstavu opäť Karol Vladár a výstavu otvorili strihnutím pásky predstaviteľa kúpeľov a predseda J. Belička, aj za účasti nášho veľkého podporovateľa Vincentíny Jakubskej. Druhý krát sme si vyskúšali súčasne na dvoch miestach, a to v spoločenskej sále mestského úradu Rajecké Teplice a vo „foajé“ kúpeľného domu Afrodita, vystaviť najskoršie gladioly, ktoré zakvitli na záhradách.

Veľké obavy, že výstavné priestory budú ziviať prázdnotou sa nenaplnili a vystavovatelia Karol Vladár s priateľkou Oľgou Tišliarovou, Alojz Mikulášek, Viliam Paulíny, Ján Medveď, Jozef Kocian, Ján Mindár, Vincent a Daniel Juríkovci (otec a syn), Juraj Belička, Juraj Matušek, Mária a Mário Kajsovci, Mária Windischová a Ľubo Fuzák, Peter Novák, a Peter Lelek, priniesli dohromady 700 gladiol v širokom sortimente, veľmi slušné klasy skorších sort gladiol, do obidvoch výstavných priestorov. Skutočne výborné klasy priniesol Karol Vladár, kde vynikol medzi inými jeho tmavý semenáč Vr. 75, ktorý – a to sme nemohli tušiť – bude za nedlhý čas pomenovaný na jeho pamiatku názvom Karol's Memory. Zaujímavé boli sorty Jána Mindára, zvlášť jeho novo vyšľachtené, kde s jeho novými sortami prichádzajú nové farebné odtiene, najmä do zelených a iných pastelových farieb. Tešili sme sa aj z pekných výpestkov Viliama Paulínyho a návratu jeho kvetov na výstavné stoly a už z tradične pekných klasov Márie a Mária Kajsovcov (mama a syn). Na začiatok sezóny mali veľmi slušný sortiment v podstate všetci vystavovatelia. Malý krst absolvoval semenáč P. Leleka, ktorý bol pomenovaný k desiatemu jubileu výstavy Rajecké Teplice 10, a aby sa to neplietlo, lebo pomenovanie Rajecké Teplice už je, bola premenovaná na Rajska Záhrada.

Do krásnych priestorov vstupnej časti kúpeľného domu Afrodita, ale aj

mestského úradu, zapadli ľudovo povedané ako „zadoček na nočníček“ opäť skvelé kvetové kompozície Majky Windischovej (výdatne jej pomáhala dcéra Martinka), ktoré už rátame z rôznych podujatí na stovky. Treba však pripomenúť aj elegantné aranžmá miestnej flóristky Darinky Barčiakovej a asistentky pri aranžovaní Maťku Windischovú, Ľubomíru Kubincovú a Adrianu Kajsovú. Zaujímavým doplnkom výstavy v Afrodite boli georgíny Petra Leleka, ktoré už v tom čase – vzhľadom na rýchly nástup jarného počasia – kvitli vo veľkom sortovom zložení a boli spestrením výstavy.

Bolo sa na čo pozerat' v obidvoch výstavných priestoroch, čomu je dôkazom opäť veľké množstvo divákov a ich pozitívne vyjadrenia v kronike výstav. Nevšedným zážitkom bola historicky prvá verejná dražba gladiolových aranžmán po ukončení výstavy, pred budovou mestského úradu, kde došlo – najmä vďaka jednej temperamentnej pani s plnou peňaženkou, ktorej sa všetko páčilo – k licitácii a predaju všetkých (13 ks) kvetinových kompozícií, po niekoľko násobnom navýšení výkričnej ceny, za značného záujmu divákov. Video z výstavy aj licitácia je na <http://gladioly-gladiolus.webnode.sk/>.

Pri všetkej skromnosti, výstavy gladiol (na obidvoch miestach), sú veľkým ťahákom pre návštevníkov dní mesta Rajecké Teplice a ako sa vyjadrili predstavitelia mesta a kúpeľov, bez našich výstav by dni mesta boli značne ochudobnené. Tak si vlastne vždy po skončení výstavy ďakujeme za vzájomnú spoluprácu, za úspešný priebeh a hneď si dojednáme nové „gladiolové rande“ pre ďalší ročník tohto krásneho podujatia v Rajeckých Tepliciach. Popri všetkej kráse našich milovaných gladiol, sme si pri stánkoch pochutnali na pečenom prasiatku s pekne napeneným pivom, no kto by neprišiel... Vďaka všetkým vystavovateľom, návštevníkom, organizátorom, pre ktorých zostali kvetiny a naše gladioly zvlášť, stále veľkou hodnotou v tomto divnom svete.

Mezinárodní výstava mečíků a jiřin v polském městě Rybniku

Petr Zagora

Ve dnech 13. – 14. 8. 2011 pořádali polští přátelé již 14. ročník výstavy mečíků, jiřin a kompozic v prostorách městského divadla. Na výstavě vystavovali z ČR předseda Gladiris P. Mimiránek, L. Rýpar a P. Zagora. Slovensko zastupovali členové z Gladiola klubu Martin předseda J. Belička, P. Lelek, M. Kajsová, MUDr. J. Matušek, M. Windischová, V. Pauliny a K. Vladár. Na výstavě bylo vystaveno 231 odrůd a 64 semenáčů v celkovém počtu 550 klasů, které vystavovalo 10 vystavovatelů.

Velikost 200-300:

1. Nová Legenda
2. Emil Zátopek
3. Barborka
- č.u. Spomínka
Laguna

Koníček 02
Rýpar 08

Rýpar 11

(vystaveno 54 odrůd a 85 klasů)
vystavovatel: Juraj Belička
vystavovatel: Petr Mimiránek
vystavovatel: Petr Zagora
vystavovatel: Karol Vladár
vystavovatel: Lubomír Rýpar

Velikost 400:

- | | | |
|------|-----------------|------------------------|
| 1. | Růžový Sad | Rýpar 03 |
| 2. | Dandy Twist | Rýpar 10
Belička 05 |
| 3. | Fireball II Noe | Bates 94
Šaran 98 |
| č.u. | Bellevue Petra | Rýpar 11
Šaran 01 |

Velikost 500:

- | | | |
|------|-----------------------------------|--------------------|
| 1. | Generál Patton | Koniček 95 |
| 2. | Rybník | Lelek 10 |
| 3. | Valentin | |
| č.u. | Dream's End
Of Singular Beauty | Bates 96
Wel 92 |

Tři klasy a více:

- | | | |
|------|-------------------------|------------------------|
| 1. | Amigo | Machala 05 |
| 2. | Golden Fantasy | Šaran 06 |
| 3. | Felicita
Madonna | Šaran 04
Frazee 02 |
| č.u. | Ostrov Lásky
Nevěsta | Belička 00
Bajer 02 |

Novošlechtění:

- | | |
|------|---|
| 1. | semenáč R 1129 |
| 2. | semenáč R 1050
semenáč Le 321 |
| 3. | semenáč Le 213
semenáč BTX-M
semenáč Le 07/11z-45 |
| č.u. | semenáč Le 117
semenáč Bel 204-85
semenáč VR 227-01 |

Klasifikace podle bodů:

- | | | |
|----|---------------------------------|------------------|
| 1. | Lubomír Rýpar | 18 bodů |
| 2. | Mária Kajsová | 11 bodů |
| 3. | Peter Lelek | 10 bodů |
| 4. | Petr Mimránek | 6 bodů |
| 5. | Juraj Belička
Viliam Paulíny | 5 bodů
5 bodů |
| 6. | Karol Vladár | 4 body |

Nejlépe hodnocený mečík: Nová Legenda od Juraje Beličky.

Nejlépe hodnocený semenáč: R 1129 od Lubomíra Rýpara.

Vítězem v celkovém hodnocení je Lubomír Rýpar.

ANKETA DIVÁKŮ O NEJKRÁSNEJŠÍ MEČÍK:

- | | | | |
|----|-----------|---------------|-----------|
| 1. | Bombaj | Lubomír Rýpar | 153 hlasů |
| 2. | Bizon | Petr Mimránek | 53 hlasů |
| 3. | Rembrandt | Petr Mimránek | 51 hlasů |

(vystaveno 134 odrůd a 202 klasů)

vystavovatel: Lubomír Rýpar
vystavovatel: Lubomír Rýpar
vystavovatel: Peter Lelek
vystavovatel: Lubomír Rýpar
vystavovatel: MUDr. Juraj Matušek
vystavovatel: Lubomír Rýpar
vystavovatel: Mária Windischová
(vystaveno 22 odrůd a 28 klasů)

vystavovatel: Viliam Paulíny
vystavovatel: Peter Lelek
vystavovatel: Peter Lelek
vystavovatel: Karol Vladár
vystavovatel: Juraj Belička
(vystaveno 36 odrůd a 158 klasů)
vystavovatel: Mária Kajsová
vystavovatel: Mária Kajsová
vystavovatel: Mária Kajsová
vystavovatel: Peter Lelek
vystavovatel: Petr Mimránek
vystavovatel: Mária Kajsová
(vystaveno 64 semenáčů a 82 klasů)
vystavovatel: Lubomír Rýpar
vystavovatel: Lubomír Rýpar
vystavovatel: Peter Lelek
vystavovatel: Peter Lelek
vystavovatel: Petr Mimránek
vystavovatel: Peter Lelek
vystavovatel: Viliam Paulíny
vystavovatel: Mária Kajsová
vystavovatel: Karol Vladár

Jiřin bylo vystaveno 330 květů, včetně 186 odrůd, od 6 vystavovatelů.

- Dekorační:
- | | | |
|----|--------------|---------------------------------|
| | | (vystaveno 133 květů) |
| 1. | Scipley Spot | vystavovatel: Andrzej Surma |
| 2. | Maxime | vystavovatel: Grzegorz Sztymala |
| 3. | Swans Sunset | vystavovatel: Franciszek Stania |
- Kaktusové:
- | | | | |
|----|---------------------------|-----------------------|---------------------------------|
| 1. | Mr. Royal | (vystaveno 129 květů) | vystavovatel: Eugeniusz Borecki |
| 2. | Vancouver Nord Lake Pride | | vystavovatel: Eugeniusz Borecki |
| 3. | Kenora Macop B | | vystavovatel: Andrzej Surma |
- Poklonkové:
- | | | |
|----|----------------|-----------------------------|
| 1. | Babt | vystavovatel: Andrzej Surma |
| 2. | Stadt Würzburg | vystavovatel: Andrzej Surma |
| 3. | Kassasagi | vystavovatel: Petr Zagora |

Vítězem v celkovém hodnocení je Andrzej Surma.

Fotky z výstavy naleznete na:

<http://gladioly-gladiolus.webnode.sk/fotogaleria/foto-vystavy-gladiol/rybnik-2011/>

Výstavy v Žirovnici v roce 2011

Ing. Dušan Slošiar, Petr Mimránek

V tomto roce se na zámku v Žirovnici konaly dvě výstavy květů. První výstava byla v termínu 30. 4. – 2. 5. 2011 a to výstava narcisů a tulipánů. Výstava byla rekordní. K vidění bylo 1055 váz s narciskami, 305 váz tulipánů, 42 hrnkových květin, 37 nízkých kosatců a 4 hyacinty. Z našich členů organizace Gladiris vystavovali: MUDr. Josef Kříž, Ing. Marie Slavíková, Jan Sladký, Zdeněk Bárta, Jaroslav Beneš, Ing. Pavel Nejedlo, Ing. Dušan Slošiar, Jiří Petr a Ing. Zdeněk Krupka. Dále vystavovali: Pavel Svinčiak, Radek Štrosmayer, Jiří Odstrčil, Josef Fiala a Jaromír Přikryl.

Druhá výstava se konala v termínu 20. – 23. 8. 2011. K vidění bylo 884 váz s mečíky, 412 váz jiřin, 23 váz lilií a 21 váz s růžemi. Doplnkovými expozicemi ještě byla expozice zeleniny v zámeckém sklepe a expozice včelařů v bývalé černé kuchyni zámku. Výstava měla mezinárodní charakter, zúčastnili se jí naši členové Gladirisu z Čech, Moravy, Slovenska a Polska a to Jiří Petr, Ing. Dušan Slošiar, Peter Lelek, Juraj Belička, MUDr. Juraj Matušek, Karol Vladár, Jaroslav Kovařík, Josef Klaška, Piotr Wistuba, Petr Zagora, Petr Mimránek, MUDr. Josef Kříž, Ing. Marie Slavíková, Ing. Vladimír Domský, Jaroslav Koniček a Alois Mikyska. Mimo našich členů ještě vystavovali: VÚKOZ Průhonice, Mária Kajs, Mária Kajsová, Mária Windischová, Viliam Paulíny, Vladimír Melich, Jana Bírková, Jaroslav Cajz, Bohuslava Jírová, Marta Fišerová, Josef Fiala, Josef Volavka, Jana Čermáková a Vladislav Mašek.

Slavnostní zahájení výstavy provedla předsedkyně Poslanecké sněmovny Parlamentu České republiky Miroslava Němcová a pokřtila mečík (bílý kadeřavý) svým jménem. Prošla a prohlédla si podrobně celou výstavu a hovořila s mnoha vystavovateli.

Obrovskou pozornost upoutala velká a výjimečná expozice vystavovatelů ze Slovenska, Juraje Beličky, Petra Leleka, Mária Kajse, Márie Kajsové, Karola Vladára

Viliama Paulínyho, MUDr. Juraja Matuška a Márie Windischové. Slovenští vystavovatelé obsadili střed přízemního nejlépe osvětleného sálu, který zářil barvami slovenských novošlechtění, semenáčů a dále zřejmě nejkrásnějšími klasy výstavy, Of Singular Beauty, Ivory Queen a Astrid. V době navážení květů do Žirovnice, jsme se dozvěděli smutnou zprávu o náhlém úmrtí našeho slovenského člena Karola Vladára. K uctění jeho památky byl na výstavě pokřtěn mečík, který nese jméno KAROL'S MEMORY (foto na zadní straně našeho zpravodaje).

Velkou kolekci představil v tomto sále i Jaroslav Kovařík z Bratislavy a pozornost upoutal nádhernými klasy, z nichž vynikala Moravská Krajka. V tomto sále ještě mohli návštěvníci obdivovat novošlechtění slovenského šlechtitele Vladimíra Melicha.

Vstup sálu a jeho levou stranu obsadili Jiří Petr z Plané nad Lužnicí a Ing. Dušan Slošiar vybranými kvalitními klasy, a to přes to, že dva dny před výstavou silný déšť a následné velmi nepříznivé počasí poškodilo na záhonech u přítele Petra velkou část připravované kolekce. Návštěvníci zde obdivovali novošlechtění Jiřího Petra, jeho zatím neregistrované odrůdy Markéta, Michal, Svatava, Marcel, Renata, Danuše, Dominanta, Svatomír, Marta K., Blažej a Edward.

Při průchodu sály zámku v 1. poschodí jsem pozoroval něco neobvyklého. Aranžování výstavy probíhalo v době, kdy zámek nebyl uzavřen veřejnosti a návštěvní skupinky za doprovodu průvodců byli přítomni práci na aranžování výstavy, což mohlo být pro mnohé návštěvníky velmi zajímavé, aranžéři museli dbát okamžitého úklidu použitého materiálu a ochrany vzácných mozaikových parket, zámeckého nábytku a cenných obrazů.

V tomto 1. poschodí měli největší a nejkrásnější expozice MUDr. Josef Kříž a Ing. Marie Slavíková, byla doplněna o vysoce dekorativní moderní aranžmá, vytvořené Marií, která se na celé expozici doslova vyřádila a věnovala jí nejen dlouhou přípravu předem, ale i barevné sladění jednotlivých váz, nejvíce vynikly oranžový Žirovničan, okatý Čeřínek, další mečík módní barvy Karneval a krásný Ostrov Lásky.

Jaroslav Koníček ve své velké expozici předvedl i velkou kolekci lilí, a z mečíků byly nejvíce obdivovány ZELAIS ZELTS (mimořádně zkadeřená novinka s jemným zoubkováním okrajů šlechtitele Vinkelise) a Václavíkův šumrovaný Procyon Exotic.

Pěknou kolekci přivezl i přítel Ing. Vladimír Domský, vystavil především své novošlechtění a nejvíce byl obdivován NS 299-07.

Jako zahraniční host zde měl pěknou kolekci pan Piotr Wistuba z polského Rybniku. Piotr aktivně spolupracuje s mnoha pěstiteli mečíků a lilí a zúčastňuje se mnoha dalších výstav u nás. Dále na prvním poschodí měli instalovány pěkné kolekce mečíků místní pěstitel Jaroslav Cajz, Jana Birková a Josef Klaška – ten zde měl nevídaný krásný klas Clarence's Choice.

Společnou expozicí se zúčastnili Petr Mimránek a Petr Zagora. Mimo jiné vystavili odrůdy Honey Love, Gay Luron, Terracota, Bold Eye, Amis, Ráj Srdce a další.

V předsálí zámeckého divadla a v celém zámeckém špejcharu byly expozice jiřin, kde se nejvíce líbily velkokvěté odrůdy Cecilka, Ivona, Katka, Herkules a Adéla.

Všem vystavovatelům byly předány pamětní diplomy, a co bych zvlášť ocenil, stálá starostlivost místních členů zahrádkářského svazu a jejich pomoc při aranžování, občerstvení a plnění všech potřeb příchozích vystavovatelů. Večer po

ukončení aranžování následovalo společné posezení, seznámení vystavovatelů s místními funkcionáři ZO ČZS Žirovnice, výborná večeře a nakonec košť vína, který proběhl v doprovodu moravských, českých a slovenských lidových písniček. Zaspívali si všichni a zjistilo se, že máme mezi sebou nejen vynikající šlechtitele, ale i zpěváky.

Fotografie z těchto výstav si můžete nejen vynikající šlechtitele, ale i zpěváky. Fotografie z těchto výstav si můžete prohlédnout na:
<http://www.gladiris.cz/vystavy.htm>
<http://gladioly-gladiolus.webnode.sk/fotogaleria/foto-vystavy-gladiol/zirovnice-2011/>

Zpráva o 41. speciální výstavě mečíků v Nemyčevsi konané ve dnech 13. – 14. srpna 2011

Libuše Jampílková

V úvodu mé zprávy o výstavě mečíků bych Vás ráda upozornila, aby jste si všimli kolikátá už v pořadí tato výstava byla. Ano, zrak Vás nemýlí, je to číslo 41. Je to úctyhodné a mohu Vás ujistit, že to není číslo konečné. Můžeme se tedy těšit na další. Marně pátrám v paměti, zdali se může ještě některá výstava mečíků pyšnit takovýmto výročím.

Letošní výstavu jsme uspořádali v místní škole, máme tu perfektní zázemí a na přilehlé zahradě nevyčerpatelné možnosti k doprovodnému programu a drobnému prodeji. Maximálně jsme toho využili, návštěvníci měli možnost si poslechnout dvě různé kapely, měli možnost občerstvení, koupě různých zahrádkářských přebytků a květin a sledovat další kratší vystoupení k pobavení a dobré pohodě.

V sobotu počasí nepřálo, přesto přišlo více lidí než v neděli. Návštěvnost byla průměrná, cca 1300 návštěvníků. Pokřtili jsme i dva nové semenáče mladého pěstitele M. Štefana. AMIR křtila p. ing. L. Dušková z televizního Receptáře a k nedožitým 75. narozeninám herečky H. Růžičkové jejím jménem křtili herci Stan. Fišer a Miriam Kantorková a režisér T. Magnusek, kteří v té době v blízkých Lázních Bělohrad natáčeli nový film „Školní výlet“. Mimochodem, byli velice nadšeni, že v tak malé obci se vytvoří takováto nádherná výstava.

I když v názvu má slovo speciální, musíme mečky doplnit o další květiny, letos to byly jiřiny, růže, fuchsie, protože je zřejmé, že o pěstování mečíků je stále menší zájem. Květy jako takové se velice líbí, ale pěstování je náročné a prakticky tato květina vyžaduje péči po celý rok. Zájemců a pěstitelů-vystavovatelů mečíků ubývá, je obtížné zaplnit výstavní prostory.

Letošní výstavu obohatilo květy mečíků 7 vystavovatelů, J. Bystrý, J. Koníček, Mgr. Z. Šourek, V. Soukup, F. Jícha, L. Jampílková a M. Štefan. Vystavili 521 odrůd v 989 květech. Chyběli stáli vystavovatelé J. Toušek, V. Novák a M. Dostál, kteří měli svou výstavu v Chocni a P. Stochlová Pilařová se nezúčastnila pro nedostatek květů. Krásná aranžmá vytvořily naše mladé členky, absolventky zahradnické školy, Klára Novotná a Monika Macháčková. Svou absolventskou maturitní práci, neobvyklé aranžmá, předvedla Aneta Rudolfová. Květy na aranžování poskytli pánové Bystrý a Koníček.

Výstavu velmi zajímavě doplnily obrazy Jana Kubely, které díky hezkému počasí v neděli, umístil na zahradě, kde byly návštěvníky velice obdivovány.

Čtěla bych touto cestou poděkovat všem, kteří se zasloužili o uspořádání

výstavy, obětovali svůj čas a překonali tím i sami sebe, vždyť někteří už mají svůj věk a nemalé zdravotní potíže. Ani se nevěnují koníčkům, kromě mě, a když se zamyslíte, že je nečeká ani žádná odměna, kromě dobrého pocitu, že udělám radost druhému. Bez řeči usednou k pokladně, ti mladší dohlíží na pořádek ve výstavních místnostech a to je v dnešní době velmi vzácné. Náročná na fyzickou práci je především příprava a likvidace výstavy, úklid fošen, stolů, váz a pod. Dělá to jen pár lidí, proto si jich vážíme. Jsou bezejmenní, ale nepostradatelní.

Letos poprvé po všech těch letech vystavování se nezúčastnil p. Stanislav Podoubský, který byl duší všech předešlých výstav, v čele organizačního týmu, dobrým rádcem i autorem nových nápadů. Ze zdravotních důvodů omezil pěstování mečíků ve větším, ponechal si jen pár hlíz pro radost. Celá ZO ČZS mu přeje hodně zdraví do dalších let a vyslovuje upřímné poděkování za veškerou dosavadní práci.

Hodnocení výstavy (expoziční hodnotili návštěvníci):

1. místo: L. Jampílková – 468 hlasů
2. místo: Mgr. Z. Šourek – 168 hlasů
3. místo: J. Bystrý – 124 hlasů
4. místo: M. Štefan – 94 hlasů
5. místo: J. Koniček – 85 hlasů
6. místo: V. Soukup + F. Jícha

Oceněné květy (a jejich vystavovatelé):

1. cena: sem. A37 – V. Soukup + F. Jícha
BALTUSIS AUKSAS – Mgr. Z. Šourek
OLOMOUCKÝ JUBILEJNÍ – J. Bystrý
ČESÍLKO – M. Štefan
PARADOX – L. Jampílková
2. cena: GOLDEN FANTASY – V. Soukup + F. Jícha
č. 187 – J. Bystrý
ATKLASME – Mgr. Z. Šourek
DIDO – M. Štefan
EUODIE – J. Koniček
RUŽA Z MARTINA – L. Jampílková
3. cena: D34 – V. Soukup + F. Jícha
GRAD KITEŽ – Mgr. Z. Šourek
DAGMAR – J. Bystrý
BESTSELLER – M. Štefan
GOLDEN FANTASY – J. Koniček
JIRÍ VÁCLAVÍK – L. Jampílková

Nejlepší bílý květ: FILEMON vystavila pěstitelka L. Jampílková

Příští výstavu, v pořadí již čtyřicátou druhou, plánujeme na dny 11. a 12. srpna 2012. Zveme všechny milovníky této nádherné květiny.

Výstava mečíků v Chocni 2011

Jaroslav Toušek

Ve dnech 12. – 14. srpna uspořádaly SZO Gladiris a město Choceň na zámku druhou výstavu mečíků a jiřinek. Výstavní sál byl doplněn obrazy malíře P. Biliny.

Při zajištění a propagaci výstavy významnou měrou vypomohli zaměstnanci města Chocně a zámku. Výstava byla pořádána bez spolupráce základní organizace ČZS.

Negativním hlediskem termínu výstavy bylo, že pěstitelé v regionu měli mečíky již odkvetlé nebo ve vyšších polohách ještě málo nakvetlé a tudíž se nemohli zúčastnit výstavy. Já jsem se snažil výsadbou hlíz kvetení mečíků načasovat k termínu výstavy, což se mi letos díky příznivému počasí podařilo, a tak jsem na výstavu mohl dodat 220 ks výstavních květů mečíků a dalších 120 ks na aranžmá.

Část mečíků jak výstavních tak prodejních jsem přivezl od Josefa Bystrého a Vlasty Nováka, od přítele Ing. Pavla Nejedla prodejní zboží: sadbu narcisů, tulipánů a denivek.

Pravděpodobně poprvé v České republice byly ve větším množství prezentovány veřejnosti semenáče Josefa Ehla, které byly obdivovány jak pro svou velikost, tak pro neobvyklé zbarvení i barevné kombinace. Předpokládám, že jednotlivé odrůdy mečíků vyšlechtěné panem Ehlem se budou na výstavách v příštích letech umísťovat na předních místech.

Velmi hezkou a kvalitní kolekci jiřin, v celkovém množství 150 ks, v bohatém sortimentu květů všech velikostí a barev se prezentoval pěstitel Jiří Tobiášek z Rovně. Je nutné rovněž vyzvednout nevšední aranžmá, které pro celou výstavu připravily Soňa Tobiášková a Hana Nováková, a které bylo obdivované návštěvníky výstavy.

Na nádvoří zámku v podloubí vystavoval překrásné begonie přítel Láďa Urs. Uprostřed nádvoří vystavovala Jarmila Hrubá svoje miláčky – fuchsie. Dále vystavovali skalničky manželé Královi a sukulenty pan Houdek.

Na této výstavě byl zajištěn prodej zahrádkářských přebytků, květinové sadby, řezaných květin, hlavně mečíků, o které byl také největší zájem. Po dobu výstavy probíhala poradna pro úspěšné pěstování mečíků.

V pátek ve 14.00 se dostavil na výstavu starosta města Choceň p. Miroslav Kučera. Po srdečném přivítání s organizátory výstavy, následně došlo k slavnostnímu aktu – křtění semenáče jménem vztahujícím se k městu Choceň. Šampusem byl zkropen semenáč Jaroslava Touška, č. T04-09 a byl pojmenován názvem FORMANKA.

Exponáty výstavy si taktéž prohlédl radní Pardubického kraje zodpovědný za životní prostředí, zemědělství a venkov Václav Kroutil s manželkou. Výše jmenovaní zastupitelé si s velkým zájmem prohlédli expoziční výstavu a nešetřili slovy chvály a obdivu k vystavovaným květinám.

V pátek dopoledne bylo provedeno hodnocení vystavovaných exponátů hodnotitelskou komisí.

Výsledky hodnocení:

Titul Grand Champion získala bílá odrůda METEOR, vyšlechtěná Josefem Ehlem.

Pořadí jednotlivých odrůd vystavovaných květin:

Mečíky:	1. DENEK EXOTIC	šlechtitel J. Václavík	pěstitel Josef Bystrý
	1. SKALKA	šlechtitel J. Ehl	pěstitel Jaroslav Toušek
	1. OSPALEC	šlechtitel V. Novák	pěstitel Vlastimil Novák
	2. ČESÍLKO	šlechtitel L. Rýpar	pěstitel Jaroslav Toušek

	2. JIŘÍ VÁCLAVÍK	šlechtitel J. Václavík	pěstitel Josef Bystrý
	2. RECESE	šlechtitel V. Novák	pěstitel Vlastimil Novák
	3. DÝMOVÁ CLONA	šlechtitel V. Novák	pěstitel Vlastimil Novák
	3. PASSOS	šlechtitel Snoek	pěstitel Josef Bystrý
	3. BAGDÁD	šlechtitel V. Novák	pěstitel Jaroslav Toušek
Jiřinky:	1. 100 LET BABIČKY		pěstitel Jiří Tobiášek
	2. DAHLIA 70		pěstitel Jiří Tobiášek
	3. HUMORESKA		pěstitel Jiří Tobiášek

Lze konstatovat, že výstava mečíků konaná v Chocni byla i letos úspěšná. Setkala se s velkým ohlasem a kladným hodnocením návštěvníků výstavy.

Na závěr je nutno poděkovat všem vystavovatelům a dodavatelům výstavních i prodejních exponátů a současně ocenit velký kus práce úzkého kolektivu pořadatelů výstavy.

Další informace a foto na www.meciky.cz.

Flora Olomouc 2011

Ing. Jaroslav Buksa

Letní etapa Flory Olomouc probíhala od 18. do 21. srpna. Vzhledem k projektu expozice v pavilonu A byla expozice ČZS přemístěna do pavilonu H. Podstatně se snížila plocha květinové expozice. Z tradičních vystavovatelů zde byla expozice naší skupiny Gladiris a skupiny Dagla.

Naši expozici tvořily mečíky našich přátel ze Slovenska, a to Daniela a Vincenta Juríkových a Jána Mindára. Druhou část expozice představovali mečíky přátel Luboše Rýpara a Petra Zagory. V celé expozici bylo zhruba 200 květů označených jménovkami.

Nebylo prováděno tradiční hodnocení květů a udílení cen, jak bylo vždy zvykem na Floře. V letošním roce by tato akce slušela výstavě v Žirovnici. Tam bylo dostatečné množství květů a také vystavovatelů. Je to poučení pro příště. Musíme se již v předstihu dohodnout na provádění hodnocení.

Musím ale podotknout, že pavilon H má velmi příznivé podmínky pro výstavu květů jak mečíků, tak hlavně jiřin. Expozici ČZS návštěvníci hodnotili velmi příznivě a v mnoha případech se vyjadřovali k letošní expozici v pavilonu A.

Aranžmá společné expozice ČZS se umístilo na 1. místě v soutěži o nejlépe řešenou expozici. Pod vedením pana Petra Grzywy vše aranžoval tým pracovníků ČZS. Na letošní expozici jiřin pracovaly aranžérky paní Vlasta Čablová a Zdena Fitlová a přátelé z Dagly byli nadšeni.

Na výstavách typu Flora Olomouc bude vždy aranžmá mečíků ve společných vázách, kdy květy září a již zdáli upoutávají pozornost návštěvníků. Ti obdivují jejich klasy a barvy a jen minimum se zajímá o názvy a další podrobnosti.

Svou účastí na Floře pomáháme propagaci ČZS a naše přítomnost bude vždy potřebná a žádoucí i v omezené účasti. Tuto skutečnost musíme mít na paměti jako členové ČZS.

Přípravu výstavy ozářila dvě sluníčka, Janko a Anička, děti přítele Daniela Juríka.

Výstava mečíků v Holešově 30. a 31. 7. 2011

Vlasta Čablová

Letos poprvé na konci měsíce července jsme uspořádali výstavu mečíků na domě zahrádkářů v ZO ČZS v Holešově. Výstavě předcházela domluva s pěstitelem a přítelem Petrem Mimránkem, který je naším dlouholetým sponzorem a dárcem hlíz mečíků pro děti soutěžící v Okresním kole Mladých zahrádkářů. Děti na této soutěži vždy k hlízám obdrží i návod na pěstování a v letošním OK MZ současně i výzvu, aby se i ony zúčastnily se svými květy této výstavy.

Většinu květů i v jednotlivých odrůdách dodal právě Petr Mimránek, z dalších členů z Gladirisu přispěli i děvčata z Ratiboře a přítel Rýpar. Plochu velkého sálu, závěsem záměrně rozděleným na 1/2, aranžerky naplnily do posledního koutku květy mečíků. Přesto byla výstava vzdušná a přehledná, dostupné a popsané byly všechny odrůdy, a tak si je i zblízka mohli návštěvníci nejen vyfotit, ale také opsat jména pro objednání hlíz.

Celou tuto výstavu zaranžovaly členky ZO ČZS Holešov v čele s přítelkyní Vlastou Čablovou a její dobrou kamarádkou z Poruby paní Zdenkou Fitlovou.

Hlavní myšlenku a rozčlenění prostoru tomu dala Zdenka, taky ona aranžovala květiny na stropě sálu. A právě tím, že byly květy jak ve velkých vazbách na stolech, na zdech sálu, ale i ve skleněných a keramických vázách různě výškově umístěných ve skupinách, dodaly celé výstavě vzdušnost a eleganci.

Také slova některých návštěvníků – „to je malá Flora“ nebo „toto tady ještě nebylo“, nám dávaly najevo, že se výstava opravdu líbila. Největší zájem projeвили návštěvníci na závěr výstavy, kdy se ještě krásné květy za minimální cenu rozprodávaly. Nám pořadatelům tím zvýšili příjem a ubrali práce při likvidaci výstavy.

Za práci, kterou odvedli zahrádkáři, většinou členové výboru, za hodiny při sklizni za toho počasí, které nám nepřálo, Petru Mimránkovi, za nespočítané hodiny strávené před, na a po výstavě, jim všem patří jen obrovské díky!!

A budeme přemýšlet o výstavě příští. Ta by se měla uskutečnit 4. a 5. 8. 2012 pod názvem Květy a plody léta. Na této výstavě bychom chtěli účast více členů Gladirisu, zapojíme také jiřinkáře a samozřejmě členy naší ZO ČZS s letním ovocem a zeleninou.

Pár fotek z výstavy naleznete na: <http://www.gladiris.cz/vystavy.htm>

Výstava květin a bonsají Staňkov

Jaroslav Beneš

U příležitosti Domažlických slavností uspořádali 12. – 14. srpna 2011 staňkovští zahrádkáři v místním Lidovém domě již 36. tradiční regionální výstavu květin a bonsají. Hlavním nosným programem byly mečíky, jiřiny, bonsaje a výpěstky místních zahrádkářů.

Jako hosté zde mečíky vystavovali členové oblastní skupiny Gladirisu Plzeň: Jaroslav Beneš, František Lukáš a místní - Josef Fait. Bylo vystaveno kolem 300

klasů asi v 90 druzích. Oficiální hodnocení neproběhlo, ale letos jsme se rozhodli uspořádat diváckou anketu o nejkrásnější mečík výstavy, do které se zapojilo přes 270 návštěvníků (z celkového počtu cca 700 návštěvníků výstavy), kteří platně vyplnili anketní lístky.

DIVÁCKÁ ANKETA

o nejkrásnější mečík na výstavě

1. = 3 body

2. = 2 body

3. = 1 bod

umístění	název	počet 1. míst	bodů celkem
1.	MAGIC SMOKE	57	318
2.	DANDY	15	79
3.	Nš - 33/06 EHL	13	78
4.	AKBAR	17	76
5.	BOMBAJ	12	72
6.	ŽÁČKOVO	14	68
7.	KAMI	11	58
8.	PŮLNOČNÍ SEN	12	56
9.	BLACK PICOTE	9	50
10.	MOGUL	8	48
11.	JIŘÍ VÁCLAVÍK	10	39

Na anketních lístcích, které nelze do ankety zařadit bylo vesměs vepsáno „všechny jsou nejkrásnější, nelze určit pořadí, bylo by to nefér, ...“.

Z hodnocení je zřejmé, že na celé čáře zvítězil s nejvíce umístěními na prvním místě, a to s 57 – staříčků 25-ti pukový kultivar MAGIC SMOKE (498 Fic 75 LM) s celkovým počtem 318 bodů. Velice obdivovaný byl opět semenáč pana Ehla pod pracovním označením „33/06“, měl obrovské květy v průměru až 16 cm s pěkně uspořádaným 24 pukovým klasem (o kterém jsem se zmiňoval už v 34. ročníku této výstavy).

Při této příležitosti bych chtěl upozornit ještě na jednu skutečnost: pan Fait při jedné návštěvě svého přítele pana Žáčka od něho dostal jeden druh mečíku dovezeného z Polska, jehož jméno neznali. Pan Fait ho přinesl na výstavu v několika malých klasech a vystavil pod jménem ŽÁČKOVO (je to sorta, která připomíná sortu ATHOS, ovšem se světlejšími základními lístky s tmavší kresbou, s karmínovými středovými šípky. Zmiňuji jej proto, že se tento mečík návštěvníkům velmi líbil (byl na velkém množství anketních lístků).

Musím podotknout, že ani jeden ze zmíněných druhů by neměl v odborném hodnocení žádnou šanci na úspěch, přesto v divácké anketě obstáli mnohem lépe, než podle mě nejlepší klasy výstavy, 25-ti pukový perfektně uspořádaný klas JIŘÍHO VÁCLAVÍKA, perfektní 22 puková MEDITACE, a KAMI, POLABAN, GLADIRIS a řada dalších. Z toho je zřejmé a poučné, že nejvíce se běžným návštěvníkům líbí velké,

dlouhé, barevně zajímavé, atraktivní sorty bez ohledu na uspořádání puků klasu.

Výstavu umocňovaly krásné květy místních jiřinkářů s profesionálním aranžmá Jiřin Svatopluka Masopusta a nádherné bonsaje Jaroslava Glasera.

Pořadatelé byla výstava hodnocena jako velmi zdařilá - poděkování patří všem, kteří se podíleli na úspěchu výstavy - postřehy je možné shrnout v jeden společný, který vepsal do pamětní knihy jeden z návštěvníků:

„Jak můžeme určit nejlepší mečík výstavy, když tím ty ostatní urazíme, to nejde, všechny jsou svým způsobem pěkné, zvláštní.“

Tak ať se i nadále výstavy líbí a mečíky zvláště.

Prvá – Postřeh z výstavy gladiol – Bytča 27.–28. 8. 2011

Jozef Kocian

Všetko prvé, nové sprevádzajú pochybnosti – úvahy - ako uspejem, príjmu môj čin pozitívne, oplatí sa ísť do rizika? Tieto pocity ma sprevádzali pri myšlienke usporiadať výstavu gladiol v Bytči.

Činnosť Gladiola Martin má niekoľko desaťročnú históriu, ktorá je hodnotená vždy v superlatívoch. Veľmi dobrá úroveň výstavy v Rajeckých Tepliciach, famózna medzinárodná výstava v Martine, nahľadávali moje obavy stále viac. Nechcel som sklamať priateľov, ktorých som prehovoril, aby s týmto podujatím súhlasili.

Pochybnosti sa začali rozplývať už pri prvom jednaní na Mestskom úrade v Bytči. Primátor mesta pán Miroslav Moravčík bol od samého počiatku touto myšlienkou nadšený. Problémy s propagáciou a materiálным zabezpečením pomohli zvládnuť majitelia malých prevádzok v Bytči svojimi sponzorskými darmi. Pre dlhší rad mien nie je možné uviesť každého. Všetkým som osobne poďakoval listom. Vďaka patrí trom predajniam kvetín a záhradníckych potrieb, ktoré s úspechom vystavovali svoje výrobky.

Nervozita pominula keď som v sobotu ráno videl stáť pred Domom kultúry nedeľných návštevníkov. Výstavu otvoril primátor mesta pán Minarčík a predseda Gladiola Martin Juraj Belička. Členovia Peter Lelek a Jurko Belička sa potom venovali návštevníkom a dostupnou formou vysvetľovali všetko od základov pestovania až po šľachtenie. Veľmi dobrou sa ukázala myšlienka primátora, ktorý oslovil Farský úrad v Bytči s prosbou o propagáciu podujatia na bohoslužbách, čo výrazným spôsobom prispelo k väčšej návštevnosti. Podľa odhadu dosiahla tisíc ľudí. Pekný príklad spolupráce svetskej a cirkevnej moci. Vďaka pán primátor Minarčík, vďaka pán dekan Trnka!

Ľudia sa pristavovali pri každej expozícii. Veľkú pozornosť pútal pietny kútik venovaný nášmu dlhoročnému členovi Karolovi Vladárovi, ktorý nás týždeň pred výstavou náhle opustil. Česť jeho pamiatke.

Pozornosť a vďaka si zaslúžia tradične skvelé aranžérske diela Majky Windischovej. Tá pri návšteve rádoých sestier darovala svoju veľkú bielu kompozíciu na výzdobu kostola, čo sa stretlo s veľkou vďakou aj so slzičkami vďaky. Atmosféru výstavy umocňovala nevtieravá reprodukovávaná hudba.

Petovi Lelekovi vyšiel marketingový ťah a svoje novošľachtence, ktoré aktuálne nakvitli v čase výstavy nazval „Bytčianka“, „Onur“, „Šeherezáda“ a „Modrý

sen". Už dloho pred výpredajom výstavných exponátov ľudia pri nich stáli, aby mali istotu, že budú ich. Vzhľadom na dvanásť predajní kvetov v Bytči som nepredpokladal, že výpredaj exponátov bude mať taký úspech.

Unavení, ale spokojní sme sa rozišli s pocitom, že sa Gladiola Martin predstavila v Bytči v tom najlepšom svetle, prispela k oživeniu kultúrneho leta v Bytči a vytvorila predpoklad tradície pre ďalšie roky.

Veľká vďaka patrí ešte raz primátorovi Bytče Miroslavovi Minarčíkovi, pracovníčke sekretariátu Mgr. Klúčiarovej, referátu kultúry pod vedením pani Beníčkovéj a správcovi Domu kultúry pánovi Ačiakovi, ktorý aj napriek zdravotným problémom ochotne riešil naše požiadavky na techniku a prevádzku výstavy.

Bytča kvitla a žila krásou dvoch dní. Ak nám to zdravie a v neposlednom rade aj finančné zdroje dovolia, tešíme sa dovidenia v roku 2012!

Výstava v Ratiboři

Anna Sošťáková

Motto: V květech je krásá, něha, cit, barevnost ...

V uplynulých dneh proběhly v Ratiboři Květinové dny, jak je nazvali pořadatelé, členové Základní organizace Českého zahrádkářského svazu. Výstav mají za sebou už několik, pořádaných v nepravidelných intervalech a v různém prostředí. První výstavy byly instalovány v základní škole, potom v areálu sokolovny nebo u požárního domu. Každá měla jiný ráz i obsah, byly kombinované s výstavou obrazů, jindy s výtvy ručních prací žen či s výtvarnou soutěží dětí. Nechyběly expozice ovoce a zeleniny nebo výrobky z včelího vosku.

Letos to bylo opět jiné, odvážné a rozhodně se dá říci, že se stoupající úrovní. Místem konání byl vybrán evangelický kostel, který letos slaví 150 let svého vzniku. Posvátná atmosféra, klid a příjemný chlad v horkých srpnových dnech umocnil dojmy a zážitky návštěvníků, kterých přišlo 451. A bylo skutečně čím se nadchnout, čemu se obdivovat.

Slavnostní zahájení proběhlo v sobotu 20. 8. v 10 hodin. Promluvila paní farářka Věra Jelínková, předsedkyně ZO ČZS v Ratiboři paní Anna Gerlíková a starostka obce Bc. Jiřina Sklenská. Právě Obecní úřad a Farní sbor ČCE poskytl záštitu a pomoc pořádajícím zahrádkářům. Pan Jan Machala, významný pěstitel a šlechtitel obdržel nejvyšší ocenění za svou záslužnou práci, plaketu Zlatá růže s diplomem. Ocenění mu předali předseda ÚS ČZS Vsetín Ing. Vítězslav Kotas a Ing. Jiří Janoušek, člen předsednictva. Dále mu byl předán od OU Ratiboř věčný dar. Pan Jan Machala se šlechtění věnuje více než 40 let. Jeho gladioly byly vystavovány po celé republice i v zahraničí. Letos bude slavít 90 narozeniny a postupně věnuje své výpěstky a poznatky dalším pokračovatelům. Tak byl letos založen v ZO ČZS Ratiboř Gladiol club, který má zatím 6 členů: Anna Gerlíková, Jaroslava Zbranková, Jan Mikšik, Věra Vrbová, Dáša Mikuláštková a Jiřina Zubíková. Tito členové vystavovali své gladioly poprvé. Hosty a vystavovateli byli i známí a úspěšní pěstitelé a šlechtitelé pan Lubomír Rýpar z Oder, pan František Hlaváč z Valašské Bystřice a pan Petr Mimránek z Mysločovic. Z řad členů a občanů vystavovali: jiřiny Lidka Kovářová, Jiřina Zubíková, Anna Sošťáková a Jan Machala, gladioly pan Jan Mrlina a

paní Jarka Děckuláčková. Návštěvníci shlédli 103 druhů překrásných gladiol, ale také půvabné jiřiny pestrých barev a rozmanitých tvarů. Ze všech stran byly slyšet obdivné hlasy, hodnotící nejen květy. Upřímnou pochvalu si zaslouží paní Michalka Jakubíková, která se ujala celého aranžmá monumentálního prostoru a odvedla skvělou práci. Vstupní i oltářní část chrámu doslova brala dech. Návštěvníci nešetřili chválou. Za tím vším, skromně v pozadí, bylo vidět co úsilí a hodin nepočítaných věnovali celé přípravě členové pořadatelského týmu. Patří všem vřelý dík. Poděkování a projevy dojmů jsou vyjádřeny i v oslavné básni, kterou během výstavy napsala paní Marie Sedá. Návštěvní knihu plnou díků a chvály si členové zahrádkářů četli po skončení výstavy a dá se říci, že to byla jejich odměna. Závěrem jeden ze zápisů: „Poděkování všem, kteří uskutečnili květinovou výstavu poprvé v ratibořském kostele, kde se spolu snoubí dary přírody – krásá a barva květů s posvátným klidem a vědomím odkud nám tato dary přicházejí.“

Pár fotek z výstavy naleznete na: <http://www.gladiris.cz/vystavy.htm>

Výstava květin Moravec

Zdeněk Bárta

Ve dnech 20. – 21. 8. 2011 se uskutečnila v kulturním domě na Moravci (okr. Žďár nad Sázavou) výstava květin a obrazů. Výstavu uspořádal náš člen Břetislav Roudenský se svojí rodinou a přáteli. Od 21 vystavovatelů byly vystaveny bohaté kolekce jiřinek, mečíků, růží, kaktusy a sukulenty, okrasné dřeviny, pokojové květiny, aranžmá ze suchých rostlin, obrazy, dřevofezba, krajka a zdobené perníky.

Jiřinek bylo vystaveno 145 váz. Břetislav Roudenský z Radkova měl vystaveno 58 váz. Mečíků bylo vystaveno 150 váz. Zdeněk Bárta z Tasova 48, Eva Blažková z Jinošova 60 a Ing. Dalibor Poláček z Třebíče 42.

Výstava se opět jako každý rok velmi vydařila. Navštívilo ji přes 1500 spokojených návštěvníků. Protože je výstava pořádána každoročně, tak je velmi oblíbená a sjiždějí se na ni milovníci květin z širokého okolí. Velký dík za pořádání výstavy patří velmi skromnému, ale obětavému B. Roudenskému.

Výstava kosatců v Lidicích

Ing. Dušan Slošiar

Ve dnech 26. – 29. 5. 2011 se konala již tradičně výstava kosatců v národním památníku v Lidicích. Tento rok to byl už pátý ročník. Výstavu pravidelně organizuje předseda územního sdružení ČZS Kladno p. Josef Jandík společně s lidickými zahrádkářkami v mramorové síni lidického památníku. Výstavy se tento rok zúčastnili: Botanická zahrada Praha (36 váz), VÚ Půhonice (38 váz) a za naši organizaci Gladiris Ing. Dušan Slošiar (58 váz). Výstava byla dále doplněná bohatým aranžmá lidických žen. Výstavu každoročně navštěvuje okolo 800 návštěvníků, ani tento rok nebyl výjimkou.

Fotografie z výstavy naleznete na: <http://www.gladiris.cz/vystavy.htm>

Zahraniční novinky 2011

Peeters Enterprises, Kanada

- AMBITIOUS, 453 M** (Peeters 2011) – Červený, horní lístky světlejší. 20/8/5-6 puků. (Jesse G. x Hunting Song) x PB 00-30-99.
- BABSBILL, 412 M** (Peeters 2011) – Světle žlutý, v jícnu sytější. Klas 60-65 cm, 22-24/8-10/7 puků. Deanna x LP-00-367-2.
- BONNIE BRIAN STOCKTON II, 442 EM** (Peeters 2011) – Světle růžový, voskový se zkadeřeným okrajem. 22/8-10/5-6 puků. (Citrus Honey x LPR 93-10-1) x Stiena.
- CENTER ICE, 401 LM** (Peeters 2011) – Bílý se světle žlutým středem. 22/7-8/7 puků. Cliffie x LP-98-196-01.
- CYPRESS CREEK, 152 M** (Sjoberg 2011) – Šarlatově červený. Klas 55 cm, 19/5 puků. Annabel x Toyland.
- COCKADOODLE, 357 M** (Jackson 2011) – Tmavě vínově červený s krémovou v jícnu. Klas 55 cm, 22/7/5 puků. (Esperanto x (Black Stallion x open)) x Alex Hall.
- CORAL SEA, 433 M** (Frederick 2011) – Lososově růžový s krémovým středem. Výška 135/65 cm, 25/8/7 puků. Cotton Queen x Pacific Tide.
- DRUM BEAT, 495 M** (Peeters 2011) – Hnědočervený s červeným proužkem na spodním lístku. Výška 140 cm, 25/8-9/5-6 puků. (El Diablo x (LP 98-196 x LP 93-03-2)) x (CGS 75th Anniversary x Lady Lucille).
- ECLIPSE, 325 M** (Peeters 2011) – Lososově oranžový se žlutou skvrnou na spodních lístcích. Výška 130 cm, 22/8/6-7 puků. LPR 01-428 x Ellen's Fury.
- HIGH STAKES, 353 M** (Frederick 2011) – Světle červený s krémovou skvrnou na spodních lístcích. Výška 135/65 cm, 25/8/7 puků. Ed's Conquest x M-98-9 Madeson.
- HURON FLAIR, 478 VE** (Peeters 2011) – Purpurový. Výška 130 cm, 22/8-10/6-7 puků. Huron Darkness x Huron Silk.
- IMMACULATE HEART, 441 M** (Jackson 2011) – Jemně lososově růžový se světlejším nažloutlým středem. Klas 65 cm, 22/8-10/5-6 puků. (Antares x Crimson Fire) x (Green Beret x White Ice).
- IRISH CREAM, 210 M** (Frederick 2011) – Nazelenale krémově bílý. Výška 135/65 cm, 25/8/7 puků. About Face x Yes.
- MOTHER NATURE, 463 EM** (Peeters 2011) – Světle růžové okraje přecházejí do krémově žlutého jícnu. Výška 130/65 cm, 8 otevřených květů a 6 vybarvených puků. Early Lavender x Priscilla.
- ORANGE EFFECT, 223 EM** (Mimránek 2011) – Jasně oranžový, na spodních lístcích červená skvrna se žlutým lemem. Klas 50 cm, 30/7 puků. Shiloh x Pulchritude sdlg.
- PEPPERMINT DELIGHT, 441 M** (Sander 2011) – Jemně růžový s tmavorůžovými šípy v jícnu. Výška 115/70 cm, 27/10/6 puků.
- PETA CHRISTINA, 462 EM** (Peeters 2011) – Světle růžový se světlejším středem. Výška 130/60 cm, 22/10/5-6 puků. LPR-00-337 x (Citrus Honey x LPR 93-10-1).
- SHENANIGANS, 253 M** (Madeson 2011) – Šarlatově červený s velkou krémově žlutou skvrnou na spodních lístcích. Klas 60 cm, 24/9/6 puků. Krystal x Janus.

SOLAR STAR, 315 M (Hartline 2011) – Středně žlutý se sytějším středem a červeným značením na spodních lístcích. Výška 120/60 cm, 22/8/6 puků. B 89-25-3 x Lavender Masterpiece.

VELVET REVOLUTION, 256 E (Mimránek 2011) – Tmavě vínově červený. Klas 65 cm, 24/7 puků. Pulchritude x Shawna.

WOWZER, 425 M (Madeson 2011) – Zářivě oranžový se žlutooranžovým spodním lístkem. Klas 60 cm, 20/8 puků. Amberglow x White Out.

Pleasant Valley Glads & Dahlias, USA

FAIR MAIDEN, 214 M (Hartline 2011) – Středně žlutý, silně zřasený a voskový květ. Klas 50-55 cm, 20/7-8 puků. American Dream x 02-906.

FOREVER YOURS, 415 LM (Hartline 2011) – Středně žlutý s tmavožlutými spodními lístky, květy silně zřasené. Klas 70 cm, 23-24/9-11 puků. 02-906 x Boy O' Boy.

GOLD FEVER, 416 M (Hartline 2011) – Sytě žlutý se zřaseným okrajem. Klas 65-70 cm, 21/7-8 puků. Sem. 02-906, je rodičem tří letošních introdukcí Cliffa Hartlineho.

HEADLINER, 363 LM (Hartline 2011) – Světle růžový s tmavorůžovou skvrnou na spodních i části horních lístků, silně zřasený. Klas 70 cm, 23/9 puků. Bryanne Nicole x Hot Pink.

SOFT TOUCH, 315 M (Hartline 2011) – Středně žlutý s růžovou kresbou na spodním lístku, zřasený okraj. Klas 95 cm, 24/8 puků. 02-906 x Bryanne Nicole.

SWEET CAROLINE, 243 EM (Hartline 2011) – Středně růžový s bílým spodním lístkem, zřasený okraj. Klas 55 cm, 21/14 puků. American Dream x Hot Pink.

Alleman Glads, USA

ABSTRACT, 365 E (Madeson 2011) – Tmavě růžové spodní lístky se světle růžovou až bílou na horních lístcích. Až 7 současně otevřených květů s dalšími 6 vybarvenými puky. Sem. 08-1.

DESIGNER, 493 M (Alleman 2011) – Světle lososově kouřový s bílou skvrnou v jícnu, zřasený okraj. Otevírá 10 květů s dalšími 7 puky v barvě. Sem. N-80, Trev x Chumbawamba.

SHADOWS, 295 E (Alleman 2011) – Lososově hnědý s červenohnědými spodními lístky. Otevírá 7 květů s 5 dalšími vybarvenými puky. Sem. J-142, Brenda Jo x Fire Frenzy.

Honker Flats Greenhouse, USA

CANDY KISSES, 301 EM (Meyer 2011) – Bílý s velkou višňovou skvrnou na spodních lístcích. Výška 115/55 cm, 20/7/5 puků.

CHINA DOLL, 365 M (Meyer 2011) – Malinově růžový, spodní lístek sytější s bílým znakem. Výška 145/75 cm, 27/8-9/7-8 puků.

ELLA ANNE, 311 M (Meyer 2011) – Krémově bílý se světle žlutým nádechem, drobné růžové značky v jícnu. Výška 130/65 cm, 24/8/7 puků.

KING TUT, 266 LM (Schrimpff 2011) – Tmavě vínově růžový, na spodních lístcích sytější. Výška 125/70 cm, 28/10/7 puků.

LEMON CHIFFON, 216 VE (Kollasch 2011) – Tmavožlutý, zřasený okraj. Výška 100/50 cm, 19/5/5 puků. (Salmon Tips x Page Boy) x Golden Slipper.

TEA CUP, 175 M (Kollasch 2011) – Tmavě levandulový s velkou krémovou skvrnou zabírající většinu plochy spodních i část horního lístku. Výška 125/55 cm, 19/6-7/34 puků. Whiskers sdlg. x Snow Flake (Vawter).

TRIXIE, 373 EM (Selinger 2011) – Světle levandulový přecházející do krémového jícnu s purpurovými oky na spodních lístcích. Výška 110/60 cm, 25/7/6 puků. Pulchritude x Milky Way.

FRUEHLING, 102 M (Kollasch 2011) – Světle zelený, zvlněný okraj. Výška 100/45 cm, 19/7/4 puků. Patra x open.

Anglie

GEORGE'S CHOICE, 400 M (Anderson 2011) – Bílý, okraje zpočátku slabě, u starších květů výrazněji narůžovělé, mírně zvlněné. Výška 175/90 cm, 28/10/8 puků. Pink Elegance x Highland Welcome.

JUNE'S JOY, 443 LM (Anderson 2011) – Světle růžový s bílou na spodních lístcích, silně zřasený okraj. Výška 145/75 cm, 28/9/6 puků. Lilac Bambino x Aleena.

MAC, 455 M (Anderson 2011) – Zářivě červený s bílou skvrnou na spodních lístcích, zřasený okraj. Výška 175/80 cm, 27/10/7 puků. Pink Elegance x Highland Welcome.

Manta Glads, Antanas Markevičius, Litva

BYZANTINE GOLD, 413 M (Markevičius 2011) – Krémově žlutý se sametově višňovou skvrnou na spodních lístcích. Výška 150 cm, 23/10 puků. Best Seller x Plastake.

DZUKELIS, 198 M (Markevičius 2011) – Tmavě malinovohnědý. Výška 95 cm, 20/8 puků. Winnetou x Murziuke.

NEPRIKLAUSOMYBE, 401 EM (Markevičius 2011) – Čistě bílý s purpurovou skvrnou, zřasený okraj. Výška 145 cm, 23/9 puků. Best Seller x Millennium.

ORANGE PRINCESS, 123 EM (Markevičius 2011) – Krémově oranžový se sytějšími spodními lístky. Výška 100 cm, 20/8 puků. Winnetou x Murziuke.

SVOBODNAYA RUS, 401 EM (Markevičius 2011) – Bílý, horní lístky jemně narůžovělé, karmínová skvrna na spodním lístku. Výška 145 cm, 23/9 puků. Best Seller x Plastake.

Ruská federace (někteří šlechtitelé nepublikovali popisy, ale pouze seznam kultivarů a jejich fotografie, které naleznete v obrazové části zpravodaje)

MANJAŠČIJ OGOŇEK, 543 EM (Baranov 2011) – Lososově růžový s červenou, žlutě lemovanou skvrnou na spodních lístcích. Výška 165/75 cm, 538 puků. Sem. č. 337, Ognj Arbata x Russkij Renessans.

MISS AVGUST, 421 M (Baranov 2011) – Oranžově krémový s jasně červenou skvrnou na spodních lístcích. Výška 140/70 cm, 24/8-9 puků. Sem. č. 324, Ognj Arbata x Russkij Renessans.

ODINOKAJA ZVEZDA, 467 EM (Baranov 2011) – Tmavě malinový s tmavovišňovou skvrnou se širokým krémovým lemem. Výška 155/70 cm, 21/7-8 puků. Sem. č. 366, Gravjura x 41-554 (= Krasnaja Moskva x Prervannyj Polet).

URALSKIJE ZKAZY, 477 M (Baranov 2011) – Tmavě fialový se zelenou krajkou na okrajích. Výška 125/70 cm, 24/8-9 puků. Sem. č. 346, Montezuma x Pamjati Talkova.

BELIJ PUDEL, 400 M (Vasiljev 2011)

CVETOK SOLNCA, 416 M (Vasiljev 2011)

OSENNAJA KRASAVICA, 327 M (Vasiljev 2011)

ROŽDENIE ANGELA, 443 M (Vasiljev 2011)

SADOVAJA IZJUMINKA, 493 EM (Vasiljev 2011)

ZOLOTOJ PETUŠOK, 427 M (Vasiljev 2011)

BOGINJA VESNY, 404 EM (Dybov 2011) – Zelený, 21/10 puků.

DAR SOLNCA, 415 EM (Dybov 2011) – Žlutý s velkým červeným okem.

FIALKA MONMARTRA, 574 EM (Dybov 2011) – Fialový se světlejším středem, 21/9 puků.

IZABELLA, 492 M (Dybov 2011) – Šedohnědý s červeným očkem. Výška 160/80 cm, 22/10 puků.

PERVAJA KRASAVICA, 521 E (Dybov 2011) – Narůžověle krémový až nažloutlý. Výška 150/80 cm, 22/10 puků.

SITCEVYJ BAL, 565 EM (Dybov 2011) – Růžový s bílou. Výška 150/80 cm, 22/12 puků.

JABLOKO, 403 EM (Jelisejev 2011) – Zelenožlutý s vínovou kresbou v jícnu. Výška 150 cm, 24/8 puků.

MONBLAN, 500 EM (Jelisejev 2011) – Čistě bílý. Výška 160 cm, 20/8 puků.

PAULINA, 562 E (Jelisejev 2011) – Růžový, tmavší jazyk. Výška 155 cm, 20/8 puků.

ALYE ZORY, 453 M (Kiktěv 2011) – Červený se žlutou skvrnou na spodním lístku, 21/9 puků.

STRELY AMURA, 455 M (Kiktěv 2011) – Červený, na spodním lístku bílá střelka s tmavším lemováním.

ALAJA ZARJA, 552 M (Kiseljov 2011) – Světle červený, spodní lístek sytější. Výška 150 cm, 20/8 puků.

MODNICA, 475 EM (Kiseljov 2011) – Světle fialový, na spodních lístcích malinová skvrna. Výška 150/70 cm, 20/11 puků.

DUŠA ROSSII, 565 EM (Kolganov 2011) – Filalovorůžový, silně zkadeřený, 22-24/10 puků.

KAMENNAJA ROZA, 445 EM (Kolganov 2011) – Růžový, spodní lístek bílý s karmínově růžovým lemem.

RYŽIJ AP, 424 EM (Kolganov 2011) – Sytě oranžový, spodní lístek mírně sytější. 22/10 puků.

JUGOSLAVIJA, 433 (Krašeninnikov 2011)

KIN-DZA-DZA, 461 (Krašeninnikov 2011)

LJUK BESSON, 333 (Krašeninnikov 2011)

LUČISTAJA AKVAREL, 411 (Krašeninnikov 2011)

MILLA JOVOVIČ, 461 (Krašeninnikov 2011)

RAJSKAJA PTIČKA, 343 (Krašeninnikov 2011)

STANISLAV, 445 (Krašeninnikov 2011)

GRANATOVYJ BLESK, 558 M (Kuzněcov 2011)
REVERANS, 435 M (Kuzněcov 2011)
SOLNEČNAJA ZAGADKA, 503 M (Kuzněcov 2011)

KLAVDIJA, 435 M (Logutinskij 2011) – Lososovo-kouřový s velkou světle krémovou skvrnou ve středu.

BAGROVAJA REKA, 456 M (Rodičev 2011) – Tmavočervený, 10-12 současně otevřených květů.

FONTANKA, 475 EM (Rodičev 2011) – Růžovofialový se žlutou kresbou v hrdle, silně zkadeřený.

GOLUBOK, 483 M (Rodičev 2011) – Světle modrofialový s tmavě modrofialovým okem na spodních lístcích.

LESTNICA V NEBO, 477 M (Rodičev 2011) – Malinovo-fialový, 12-14 současně otevřených květů hvězdovitého tvaru.

RODNAJA KROV, 458 M (Rodičev 2011) – Tmavě červený s černočervenými tóny, 22/8-9 puků.

SON STARATELJA, 565 M (Rodičev 2011) – Sytě fialově růžový se žlutou skvrnou na spodním lístku.

BALTIJSKAJA VOLNA, 573 M (Stěpanova 2011) – Světle fialový s tmavou kresbou na spodním lístku. 22/10 puků.

BOLDINSKAJA OSEŇ, 525 LM (Stěpanova 2011) – Lososově oranžový s červenohnědou kresbou na spodním lístku. Výška 160 cm, 20/8-10 puků.

KSENIJA, 433 M (Stěpanova 2011) – Lososově růžový, na spodních lístcích malinové jazyky na žlutozeleném podkladu. Výška 150 cm, 18/7 puků.

UDIVITELNYJ VALS, 535 M (Stěpanova 2011) – Lososový s malinovým značením v hrdle. Výška 160 cm, 20/8-10 puků.

VOKRUG ROJALJA, 597 M (Stěpanova 2011) – Červenohnědý s červenou skvrnou na spodních lístcích.

MAVRITANKA, 558 M (Carjov 2011) – Černočervený s vínovým odstínem.

SMOKI BEBI, 295 EM (Carjov 2011) – Fialově kouřový, 20/8 puků.

VIA ARTMANE, 501 M (Carjov 2011) – Sněhobílý, při slunečném počasí lehce narůžovělé okraje. Výška 150/70 cm, 22/7/3-5 puků. Russkaja Krasavica x Lielais Zilonis.

VÍŠŇEVYJ KONTRAST, 467 EM (Carjov 2011) – Tmavě červenofialový se žlutou skvrnou na spodních lístcích. Výška 110/60 cm, 20/6-8/8 puků. Staraja Vjatka x Front Page.

PARUSNIK, 501 EM (Aboskalov 2011) – Bílý s malým malinovým jazykem. Výška 140/70 cm, 16-17/7-8/4-5 puků.

PČELKA, 415 EM (Ušakov 2011) – Žlutooranžový s malinovým okem. Výška 140/60 cm, 21/8/4 puků.

Ukrajina

BELYJ PARUS, 500 EM (Vinogradskij 2011) – Bílý. Výška 160/70 cm, 24/10/5-6 puků.

REZNYE UZORY, 563 EM (Vinogradskij 2011) – Malinově růžový. Výška 160/70

cm, 24/8-10/4-5 puků. Kraski Leta x Montezuma.

SOLOVINYE TRELI, 565 E (Vinogradskij 2011) – Fialově růžový s malinovou kresbou na spodních lístcích. Výška 160/70 cm, 24/8/4 puků.

Moldávie:

AJSBERG, 500 M (Murin) – Výška 160/75 cm, 21/10/8 puků.

BELAJA VERTIKAL, 500 M (Murin) – Výška 170/75 cm, 24/12/9 puků.

BELAJA POROŠA, 500 M (Murin) – Výška 165/70 cm, 24/14/10 puků.

BELYJ EŠELON, 500 M (Murin) – Výška 165/75 cm, 24/14 puků.

BIKOLOR, 575 M (Murin) – Květy se vybarvují až po otevření. Výška 165/65 cm, 20/8 puků.

VEGA, 501 M (Murin) – Výška 165/65 cm, 22/12/9 puků.

VERNISAŽ, 500 EM (Murin) – Výška 155/70 cm, 22/10/7 puků.

VESENNJAJA MELODIJA, 403 M (Murin) – Klas 60 cm, 20/10/8 puků.

VESELYJ MOTIV, 523 M (Murin) – Výška 155/60 cm, 22/12/8 puků.

VNUK VENCA, 555 M (Murin) – Výška 170/70 cm, 20/9/9 puků.

GLADIR, 514 M (Murin) – Kříženec kosatce a mečíku. Výška 100/50 cm, 9/6/2 puků.

GRINFILD, 541 M (Murin) – Výška 106/65 cm, 21/9/8 puků.

DANAJA, 593 M (Murin) – Výška 150/60 cm, 22/9/8 puků.

ZASNEŽENNAJA RUS, 500 M (Murin) – Výška 150/65 cm, 22/10/8 puků.

ZOLOTOJ KUBOK, 514 M (Murin) – Výška 155/60 cm, 20/10 puků.

ZOLOTO MAKENY, 413 M (Murin) – Výška 160/65 cm, 22/9 puků.

ZOLOTOJ JUBILEJ, 514 M (Murin) – Výška 150/75 cm, 22/10 puků.

KIŠ' CHUDOŽNIKA-2, 511 M (Murin) – Výška 140/55 cm, 20/10/9 puků.

KRASNAJA BABOČKA, 501 M (Murin) – Výška 155/60 cm, 20/10/8 puků.

KRUŽEVO, 545 M (Murin) – Výška 150/65 cm, 20/9/7 puků.

KOZYRNYJ TUZ, 554 M (Murin) – Výška 160/60 cm, 20/8/8 puků.

MADEMUAZEL, 545 M (Murin) – Výška 175/75 cm, 24/10/9 puků.

MILEDI, 544 M (Murin) – Výška 160/70 cm, 22/10/9 puků.

MILYJ DRUG, 593 E (Murin) – Výška 175/75 cm, 24/10/8 puků.

MOLDAVSKAJA EKZOTIKA, 403 M (Murin) – Výška 130/60 cm, 20/8/8 puků.

NOVAJA ZVEZDA, 500 M (Murin) – Výška 145/65 cm, 20/8/7 puků.

OVACIJA, 500 M (Murin) – Výška 175/75 cm, 25/12/9 puků.

OPERETTA, 561 M (Murin) – Výška 155/70 cm, 22/12/10 puků.

OSTROV NADEŽDY, 505 M (Murin) – Výška 165/70 cm, 24/14/10 puků.

ROZOVYJ AKCENT, 501 M (Murin) – Výška 170/75 cm, 24/10/8 puků.

ROSSIJA MATUŠKA, 500 M (Murin) – Výška 170/70 cm, 22/8/8 puků.

SARABANDA, 559 M (Murin) – Výška 160/60 cm, 22/9/8 puků.

SIBIR MATUŠKA, 500 M (Murin) – Výška 160/65 cm, 20/9/8 puků.

SNEŽNAJA DOLIŇA, 500 M (Murin) – Výška 175/75 cm, 24/12/9 puků.

ŠČASTLIVYJ SLUČAJ, 533 M (Murin) – Výška 160/70 cm, 22/10/9 puků.

TAJGA, 504 M (Murin) – Výška 160/60 cm, 22/10/9 puků.

FIRMENNYJ KOKTEJL, 543 M (Murin) – Výška 160/65 cm, 22/10/8 puků.

CHUDOŽNIK, 579 M (Murin) – Výška 170/70 cm, 22/9/9 puků.

CHULA CHUP, 553 M (Murin) – Výška 160/60 cm, 21/8/8 puků.

ŠARMAN, 511 M (Murin) – Výška 155/60 cm, 20/9/8 puků.

DVA V ODNOM-2, 563 M (Murin) – Výška 140/60 cm, 20/8/8 puků.
IZUMRUDNAJA DIADEMA, 563 M (Murin) – Výška 150/60 cm, 20/9/8 puků.

Ako vyzerajú kvalitné gladiolové hl'uzy?

Peter Lelek

Obdobie zimných mesiacov je aj časom úvah o nákupe nového sadbového materiálu gladiol. Niečo sme si vytypovali na výstavách, niečo z ponukových katalógov pestovateľov a šľachtiteľov a niečo sa snažíme získať výmenou s kolegami. Pri obrovskom množstve sort, ktoré sú v súčasnej dobe k dispozícii nie je to jednoduché. Čo človek, to iný vkus nič na to zreteľnejšie nepoukazuje ako ankety divákov na výstavách gladiol. Šľachtiteľský trend v súčasnej dobe je dosiahnuť na kvetoch výraznejšie zriadenie so silnejším voskom v lupeňoch, pekný nákvet, pevnosť stonky a kvetov, vyšší počet pukov a samozrejme atraktívnu farbu. Dosiahnuť súhrn všetkých uvedených vlastností na jednej sorte zatiaľ nie je možné. Dobré viem, že súbeh vysokého počtu pukov (26-30) so silným zriadením a voskom s pevnou stonkou a veľkosťou kvetu 400-500 zatiaľ neexistuje a takú sortu som ešte nevidel.

Vrátim sa k anketám. Neraz sme s kolegami len krútili hlavami nad výsledkami ankiet divákov o najkrajšie sorty. Tak milý šľachtiteľ, striedaj rodičovské páry a vyrábaj gladioly od výmyslu sveta, hladko lupenné alebo zriadené, tmavé či svetlé, zelené či hnedé, mini či maxi, fľakaté či strakaté (ako je Hocus Pocus), nech si každý príde na svoje. Samozrejme sú aj stálice na gladiolovom nebi ako je napr. sorta Bombaj, hoci je to už gladiola – deduško, kde sa objaví tam boduje. Prosím prihláste sa mi, kto ešte má Bombaj bez príznakov virózy resp. degenerácie (prejav: zmena odtieňov farby kvetov a tvar, ale hlavne veľmi zlá stavba kvetnej hlavy, povytáčané kvety, aj zmenšenie kvetov), rád vám niečo pekné poskytnem na výmenu.

Aké by mali byť obstarané hl'uzy, aby vydali maximum pri dobrej opatere?

Tak zabudnite na priemer ponúkanej hl'uzy (od – do v centimetroch), je to nekorektné kritérium, ktoré sa často objavuje v ponukových katalógoch (z nevedomosti a automatického odkopírovania od iných, som ho kedysi dávno používal aj ja). Najprv, ako vyzerá stará hl'юза, ktorá má veľký životný cyklus za sebou a ten trvá cca 4 až 7 rokov (aj tu sú výnimky). Typickými znakmi prestarnutej hl'uzy sú: prestárnutá hl'юза je obrazne povedané ako zemiaková placka, z veľkým priemerom a veľmi plochá voči výške, má veľký priemer koreňového venca, obvod hl'uzy, ale aj vrch je hrboľkavý s výraznými pravidelnými výstupkami a na sklade na jar takmer vždy sa zobudí niekoľko spiacich očiek naraz. Tým pádom vyženie viacej klíkov! (tento jav je normálny pud sebazáchovy u starej hl'uzy, snaží sa prosté cez kvety vytvoriť čo najviacej semien aby sa zachránila). Keď už máte takúto hl'uzú, alebo ste kúpili (mal by vám dať dodávateľ zľavu, zrejme inú už nemal), nemusíte ju likvidovať, zvlášť keď je vzácna a posledná, ale odstráňte nadbytočné klíky, ponechajte len dominantný, aby hl'юза stihla vyživíť aspoň jeden aký-taký kvet. Ak je sorta s takouto hl'uzou veľmi vzácna, nedovoľte ani rozkvitnúť rastline (odlomte vychádzajúcu stonku s pukmi), aby mohla vytvoriť solídny brut na množenie a tak si zachráňte sortu aj z veľmi starej hl'uzy. Je tu ešte jedna možnosť rozdeliť hl'uzy rozrezaním na dve polovice (rany zatrieť latexom, hliníkovým práškom, dreveným

uhlím...), na každej polke ponecháte jeden klík. Ja to nerobím, poriadne hl'uzy z nich už nebudú. Dost' často staré hl'uzy podliehajú chorobám ako na sklade, tak aj počas vegetácie.

Teda ako má vyzerat' kvalitná hl'юза? Teraz neuvádzam celkovú veľkosť kvalitnej hl'uzy, tá je u niektorých sort rozdielna, ale jej znaky. Tvar ako pekný vlašský orech (približne aj veľkosťou + -), v poriadku je aj tvar menej oblejší a mierne plochý až plochší, ale bez veľmi výrazných výstupkov po obvode hl'uzy vid' foto. Ako dobrý príklad uvediem sortu Rumjannije Ščotky (do nej som často križil) alebo Samba, kde jedno ročná hl'юза je raz tak veľká ako u niektorých iných sort. Samozrejme je to dané v prvom rade tým, že uvedená sorta vytvára veľmi veľký burt oproti niektorým iným sortám a tým aj podstatne väčšie hl'uzy. Veľká kvalitná hl'юза neznamená automaticky veľké kvety, to vôbec nie. Dobré sa síce predávajú (niektorí ľudia chcú za svoje peniaze všetko len veľké), ale zaberú veľa miesta na sklade v sáčkoch. Ak chcete mať kvalitné sadivo, pýtajte si radšej od dodávateľa jedno alebo dvojročnú kvalitnú hl'uzú. No ešte aj tak nemáte istotu, môže byť zle živená prípadne nesie v sebe degeneráciu (obvykle keď pestovateľ nerobí pozitívnu selekciu t.j. neodstraňuje u danej sorty degenerované jedince alebo postihnuté virózou atď.). Avšak takýto dodávateľ sa časom degraduje sám. Tu je jedna malá príhoda z tržnice v Martine. „Oscar“ je sorta, ktorá sa dá porovnať s Trabantom, škaredá ale veľmi populárna. Takmer nezničiteľná sorta, ktorá nikdy nezostarne a vytvára veľmi veľké tmavobordové hl'uzy. To čo som videl u pána na tržnici bolo ohromujúce. Gigantické hl'uzy „Oscara“ mohli každý vážiť tak trištvrte kila!! Asi z toho úžasu vyhrklo zo mňa: „Dajte mi pol kila Oscara!“, ten pán bol pohotový a vraví: „Nerozvažujem, len v celku“.

Mnohokrát od istých sort (často ich nakoniec vyradím) nie je možné získať normálnu kvalitnú hl'uzú, lebo vytvárajú okolo svojho obvodu počas vegetácie neskutočné množstvo, obvykle drobného brutu, čím vlastne väčšina výživy ide do týchto „guličiek“ okolo hl'uzy.

Ešte je tu na záver jedna rada, nesad'te drobný brut, vyberte u danej sorty len tie väčšie a drobné zahod'te. Zbytočne zaberú miesto a poriadne hl'uzy z nich nebudú. Len výnimočne, najmä šľachtitelia, vysadia úplne všetky bruty a to preto, aby sa zaistili pre prípad straty sorty u nového výnimočného križenca. Dodržujte pri výsadbe rozstup aj medzi brutmi 3-4 cm, aj oni potrebujú svoj životný priestor a kvalitnú výživu.

Hl'юза by mala byť bez akýchkoľvek vizuálne posuditeľných znakov ochorenia, tolerujeme len bakteriózu v menšom rozsahu (lesklé preliačiny na hl'uze nevyľupovať!), ktorú spôsobuje obvykle vpich drôtovcu a následná infekcia. V menšom rozsahu nemá zásadný vplyv na kvetenstvo a na novej hl'uze sa už objaviť nemusí. Ak zbadáte na hl'uzách súvislé svetlohnedé fľaky, obvykle na niektorej časti (dokonca sieťkovanie), u mňa je to často, jedná sa len o dosušovanie hl'uzy na slnku (cez sieťku v ktorej sú umiestnené, sa sieťka „prefotí“ na hl'uzú) a následné zhnednutie. Lepšie je gladioly po vybratí s pôdy a ošetroení sušiť v dobre vetranej miestnosti pri 20+-°C, ja na to podmienky nemám. Problém je keď na hl'uzách objavíte lepkavé hnedé výlučky a „obrúsený“ povrch hl'uzy do hnedá – máte zazimovanú strapku!! Na jar treba bezpodmienečne moriť (Karate alebo Actelic, Decis atď.). Strapka je zákerná, pozde ju zbadáte, je zalezená v pukoch gladiol, vyciava vytvárajúce sa lupeňe a puky sa nemusia vôbec otvoriť.

Veľa šťastia pri výbere sort gladiol a dobrú sezónu praje Peter Lelek.

Máte drôtovcov na záhrade?

Peter Lelek

Mám rád praktické rady a tak som článok uverejnený v minulosti o drôtovcoch, ktorý sa mi zdal trochu rozvláchny nahradil iným, v zjednodušenej forme, a doplnil o ďalšie poznatky.

Prečo je drôtovec významný? Krími sa kadečím (najviac obľubuje trávne porasty a obilie) ale žiaľ ako krmivo mu slúžia aj hlúzy gladiol, ich koreňky aj stonka a rany, ktoré vznikajú na pletive hlúzy, sú vstupnou bránou pre infikovanie rôznymi chorobami, najčastejšie bakteriózou (baktériová škvrnitosť).

Imága (kováčik) sa po prezimovaní v pôde objavujú na jar. Lietajú zriedkavo (len v noci), ale veľmi aktívne sa pohybujú po zemi. Živia sa peľom, nektárom a na pletivách listov a kvetov rôznych druhov kultúrnych i divo rastúcich rastlín. Samčekovia hynú krátko po párení a samičky na konci leta. Vajíčka kladú jednotlivito alebo v skupinkách po 3-12 ks 20-60 mm pod povrch pôdy. Pri kladení vajíčok v máji a júni, uprednostňujú vlhké a zaburinené miesta. Zatiaľ čo vajíčka sa vyvíjajú iba niekoľko dní až týždňov, larválne štádium trvá v pôde 2-6 rokov. Larvy sa počas vývoja živia koreňmi tráv a iných rastlín. Drôtovcov sa pohybujú v pôde smerom hore a dole v závislosti od vlhkosti, v dôsledku čoho je ich veľmi ťažké nájsť v pôde v priebehu suchého letného počasia, dokonca i na veľmi napadnutých poliach. Vo vrchných vrstvách pôdy sa nachádzajú hlavne na jar a na jeseň, keď je vlhšia pôda. Keď na jeseň klesne teplota pôdy na 9 °C zaliezajú do hĺbky 20-40 cm, kde prečkajú zimu. Po ukončení vývoja sa larvy kuklia v pôdnych komôrkach v hĺbke 40-60 cm, čo býva na konci leta alebo na jeseň. Štádium kukly trvá iba jeden mesiac, no imága ostávajú v pôde až do nasledujúcej jari. V pôde je možné súčasne nájsť všetky štádiá a veľkosti lariev.

Drôtovcov spôsobujú vážne škody v larválnom štádiu. Najskôr sa živia humusom, neskôr rastlinnými zvyškami, klíčiakmi semenami, koreňmi, hlúzami a spodnými časťami stoniek. Na silne napadnutých rastlinách dochádza k žltnutiu listov. Uprednostňujú pri kladení vajíčok hlavne prirodzené trávne porasty, preto je možné ich nájsť vo väčších množstvách pri ich rozoraní a následnom pestovaní kultúrnych rastlín. Po piatich rokoch kultivácie pôdy sa však zväčša postupne vytratia.

1. Pôda by mala byť úplne odburinená, aby sme si drôtovcov ďalej neživil.

2. Zásadne nesadiť na čerstvo odtrávený pozemok.

3. V polovici až koncom apríla kedy zvyknem sadiť (keď má pôda nad 10°C), rozhodím na plochu 400 m štvorcových cca 30 kg dusíkatého vápna a zapracujem ho do pôdy (po 10-tich dňoch môžete sadiť, žiadne obavy!). Presný mechanizmus účinku dusíkatého vápna na drôtovcov nepoznám, ale výsledok je známy. Významne potláča množenie drôtovcov, upraví sa Ph pôdy (ideálna je 6,5) a pridaný dusík je v ľahko prijateľnej forme.

4. Za najvýznamnejšie na potlačenie výskytu drôtovcov pokladám pomerne časté prekopávanie, šintákovanie pôdy v čase po nakladení vajíčok t.j. v mesiacoch máj, jún do hĺbky cca 7 cm, čím sa znáška zničí alebo významne potlačí.

5. Ak použiť Dursban 10 G alebo Diazinon 10 G (1,5 gramu na bežný meter), tak na začiatku mája nasypať do jarčiekov (vedľa vysadených hlúz) hlbokých 4 - 6 cm, teda v čase keď drôtovcov vychádzajú z hlbších vrstiev do teplejších vlhkých, naklásať vajíčka. Účinok prípravku trvá 2 mesiace. Toto odporúčam len na silne zamorené pôdy, je to dosť prácny zásah a finančne nákladný. Zrejme v závislosti od typu pôdy, počasie (keď je veľmi daždivo) je aj účinnosť tohto zásahu neistá, a tiež sa mi zdá že gladiolová hlúza a jej čerstvé koreňky sú lepšou pochúťkou pre hladné drôtovcov.

6. Ak sú hlúzy po zbere mierne poškodené vpichmi a následnou infekciou baktériami (bakteriázou), zásadne tieto lesklé preliačiny neodstraňujte, zbytočne by hlúza preschýnala a vylúpnuté rany by mohli byť opätovným miestom infekcie. Z takýchto hlúz môžu vyrásť celkom zdravé rastliny a aj zdravé hlúzy. Silne poškodené hlúzy najmä pri koreňovom venci a pri spiacich očkách (klíčkoch) zlikvidujte, ale pravdepodobne aj tak odomru.

7. Drôtovcov sa zrejme v oblastiach kde sú blízko trávnaté plochy či polia nikdy celkom nezbavíme, ale môžeme ich výskyt významne potlačiť na prijateľnú mieru. Kolegovia od gladiol by vedeli povedať ako vyzerali moje hlúzy pred niekoľkými rokmi po navezení pôdy zo zatrávených porastov, proste sa to hemžilo drôtovcami a tak aj hlúzy vyzerali. Dnes je cca 90 % hlúz v poriadku a striedam pozemok v jedno ročnom intervale alebo vôbec (závisí od množstva sadiva). Fotografie drôtovcov, poškodenia hlúz atď. nájdete na: <http://gladioly-gladiolus.webnode.sk/>

Pokyny v bodoch č. 2 a č. 4 a podľa možnosti aj č. 3 rozhodne dodržať!! Výsledky sa časom určite dostavia.

Biofungicíd Trichomil

(účinná látka - huba *Trichoderma harzianum*)

Peter Lelek

Na úvod (niektoré state použité s Wikipédie a návodu):

Izolovaný kmeň *Trichoderma harzianum* Rifai. (označenie RK1), ktorého mycélium sa vyznačuje vysokou intenzitou rastu, v zmiešaných kultúrach v krátkom čase prerastá kolónie nebezpečného pôvodcu ochorenia rastlín *Fusarium* spp., a to aj pri nízkych teplotách kultivácie.

Zástupcovia rodu *Trichoderma* majú vynikajúci antagonistický potenciál okrem *Fusarium* aj voči ďalším fytopatogénnym hubám, a to najmä *Rhizoctonia solani*, *Phytophthora infestans*, *Sclerotium rolfsii*, *Sclerotinia sclerotiorum*, *Botrytis cinerea*, *Aspergillus* sp., *Phoma* sp., *Peronospora* sp., *Penicillium* sp. a ďalšie. Tieto antagonistické vlastnosti mikromycét *Trichoderma* spp. voči fytopatogénnym mikroorganizmom ich predurčujú najmä pre použitie v ochrane kultúrnych plodín.

Niekoľko zásadných poznámok: tento prípravok je určený pre širokú škálu rastlín (aj okrasné) a ako mi je známe, úspešne ho aplikoval na gladioly Ing. Daniel Jurík. Ja som tento biofungicíd použil v sezóne 2011. Nakoľko som na záhone nemal žiadne hubové ochorenia, budem naďalej sledovať do akej miery je to zásluha Trichomilu. Nebol to rok (veľmi suchý, bez húb), ktorý by otestoval účinky prípravku. Prípravok po dôkladnejšom preverení účinnosti na gladioly sa môže stať významným

2011 ANATOLIJ VASILIEVIČ MURIN, MOLDAVSKO:

prostriedkom v boji s hubovými ochoreniami, nahradzujúci „ťažkú“ chémiu zaťažujúcu jak rastliny tak životné prostredie. V podstate by malo byť jedno ku akej rastline sa aplikuje, ide vlastne o jej dominanciu v pôde a na rastlinách. Nakoľko aj táto huba je živý organizmus, jej bezhlavá aplikácia (napr. súčasne používanie fungicidov chemického pôvodu, aplikovanie počas veľkého sucha či chladu, pozde, keď je porast zasiahnutý hubami...) znamená len zbytočné vyhadzovanie peňazí. Za pozornosť stoja state zhrnuté do týchto poznámok:

- Stimuluje úrodu a indukuje rezistenciu voči chorobám.
- Tento biopreparát pôsobí supresívne (spomaľujúco, potlačujúco) na rozvoj vegetatívneho mycélia fytopatogénnych húb.
- Trichomil nie je klasický fungicíd, ale biologický a preto nie je možné ho aplikovať, ako bežný fungicíd, t.j. až po zistení príznakov choroby.
- Huba *Trichoderma harzianum* konkuruje a parazituje na fytopatogénnych hubách predovšetkým z rodov: *Aspergillus*, *Alternaria*, *Botrytis*, *Fusarium*, *Peronospora*, *Plasmopara*, *Phoma*, *Penicillium*, *Pythium*, *Phytophthora*, *Rhizoctonia*, *Verticillium* a ďalších.
- Na prípravu roztoku použite čistú nádobu, aby prípadné zvyšky pesticídov, alebo hnojiva po predchádzajúcom použití negatívne neovplyvňovali účinnosť biopreparátu.
- Zo 100 ml prípravku pripravíme 20 l postreku.
- Najdôležitejšie: po aplikácii prípravku spóry musia na živých pletivách najskôr vyklíčiť a až po rozraste huby je táto schopná konkurovať, alebo parazitovať na fytopatogénnych hubách. Prípravok je preto nutné aplikovať preventívne, t.j. pred výskytom choroby. Pri správnej aplikácii je možné udržať rastliny v dobrom zdravotnom stave.


Z uvedeného vyplýva: Jeho účinnosť je závislá od správnosti aplikácie. Na gladioly ho použijeme čo najskôr po výsadbe, hneď ako sú na rozvoj húb priaznivé klimatické podmienky – teplota a vlhkosť. Určite nie je na škodu zopakovať postrek či zálievku aj viacej krát počas vegetácie, aby sme posilnili účinky prípravku. Predávkovanie nie je možné, ide len o to, aby sme zbytočne neplýtvali prípravkom. Zároveň si môžeme ozdraviť pôdu, lebo huba je schopná rozkladať a konzumovať rezíduá väčšiny používaných pesticídov v pôde. Získať kompletne informácie o tomto biopreparatu (celý návod na použitie, dodávateľ, cena, atď.) môžete na webovej stránke: <http://gladioly-gladiolus.webnode.sk/> v rubrike „Články o Gladiolách“.

Anketa 2011:


I letos jsme se rozhodli uspořádat anketu, stejně jako v loňském roce preferujeme elektronickou komunikaci. Proto máte-li zájem zúčastnit se ankety, pošlete své hlasy e-mailem na adresu mimranek@gladioland.eu nebo si nachystejte a odevzdejte hlasovací lístek na schůzi v Otrókovicích. V případě, že nemáte možnost použít e-mail ani se nebudete účastnit VČS, pište klasickou poštou na adresu Petr Mimránek, 763 01 Mysločovice 169. Pravidla se oproti minulému roku mírně změnila: Uvedte své pořadí deseti nejlepších domácích (tj. českých či slovenských) odrůd, odrůda na prvním místě získá od Vás deset bodů, druhá devět až desátá jeden bod. Na Vaše hlasy čekáme do termínu VČS, tj. do 18. 2. 2012. Výsledky uveřejníme v příštím čísle Zpravodaje.



2011 ANATOLIJ VASILJEVIČ MURIN POKRAČOVÁNÍ:



Jan Machala a Petr Mimránek na výstavě v Holešově 2011



J. Pítr a J. Machala na výstavě v Ratiboří 2011

Část expozice Ing. Dušana Slošiara v Lidicích 2011



Z výstavy v Ražecích Teplicích 2011, společné foto vystavovatelů, expozice v kúpeľnom dome Afrodita a dražba aranžmá po skončení výstavy.



Z výstavy květin v Jinošově 2011

Bc. Z. Šourek a K. Vladár v Martine 2011



Z výstavy v Žirovnici 2011, na fotce zleva nahoře Piotr Wistuba, MUDr. Josef Kříž, Peter Lelek, Juraj Belička dole Petr Zagora, Petr Mimiránek a Jaroslav Koniček



Z výstavy Martinčanov v Bytči 2011



Z výstavy v polském Rybniku 2011

Ukázka z novošlechtění kosatců TB Ing. Dušana Slošara:



S - 013

S - 035

S - 162



S - 164

S - 215

S - 177



S - 203

S - 328

S - 342



S - 365

S - 375

S - 390

Památce našich členů



KAROL VLADÁR

z Martina, člen Gladirisu a Gladiola Martin, šlechtitel mečičků, organizátor výstav na Slovensku, vystavovatel, dopisovatel našeho zpravodaje, náhle zemřel 19.8. 2011




FRANTIŠEK ROHLÍČEK

z Karlových Varů, člen Gladirisu, pěstitel a vystavovatel mečičků v západních Čechách i v Olomouci, v minulosti pracoval ve výboru Gladirisu, dopisovatel našeho zpravodaje, zemřel v roce 2011



Ing. ŠTEFAN MERKA

z Hostašovic u Nového Jičína, dlouholetý předseda revizní komise Gladirisu, pěstitel a vystavovatel mečičků na Moravě, zejména v Olomouci, zemřel v říjnu 2011



ALOIS MIKYSKA

z Třebíče, člen Gladirisu, v minulosti šlechtitel mečičků, pěstitel a vystavovatel mečičků a jirčin na Třebíčsku a v Žirovnici, zemřel 28.9. 2011

