



ZPRAVODAJ  
**GLADIRIS**

**127**  
**LEDEN 2009**

NOVINKY FIRMY **LUKON BULBS** PRO ROK 2009:



ALEXANDER ČERVENÁ PERLIČKA DANTE ELIZABETH INDIÁNSKE LÉTO JARNÍ SNÍH



JIRÍ VÁCLAVÍK KATEŘINA EMONS KRAKATOA LEA MAJOLIKA



MANGO DAIQUIRI MUŽIKA LINDA ORION PRVNÍ RADOST



PURPUROVÉ SRDCE RUDÁ KRAJKA SALMON CROSS SPIRITUAL



TÁŽ MAHÁL WALTZ XANTI



AMÁLKA ANTARKTÍDA

MEČÍKY: **PETER LELEK**, Vítězné armády 6/32, 038 61 Martin-Vrůtky, SR




ELEGANT EVELYNNE FATAMORGÁNA LIANA MONACO

SEMENÁČE: **VLADIMÍR SOUKUP**, Nová 231, 250 64 Měšice u Prahy



SLADÁČIK sem. 123



10-97-01



SP-2-05



SP-2-08



SP-3-01



207/153 207/154 207/25 207/104 207/159 207/158



207/26 207/161 207/108 207/53 207/163 207/162



207/23 207/42 207/164 207/165 207/168

## ZPRAVODAJ GLADIRIS č. 127

Ročník XLI, leden 2009

Pro potřebu svých členů vydává SZO ČZS Gladiris, specializovaná organizace pěstitelů mečíků, kosatců a denivek při Územní radě ČZS v Novém Jičíně.  
Neprodejně.

Řídí redakční rada ve složení:

Václav Heicl, E. Hyblerové 526, 149 00 Praha 4-Háje  
Petr Mimránek, 763 01 Mysločovice 169  
RNDr. Leonard Rýznar, Záhlinická 827, 768 24 Hulín  
Ing. Zdeněk Krupka, Malotická 1646, 190 16 Praha 9  
Ing. Dušan Slošiar, 373 02 Neznašov 16

internetová adresa:

v.heicl@stk.cz  
mimranek@gladioland.eu  
l.ryznar@tiscali.cz  
krupka@kgardens.org  
dusan.slosiar@tiscali.cz

Obrazovou přílohu připravil ing. Dušan Slošiar.  
Za věcnou správnost příspěvků odpovídá autor.

### Obsah:

Výroční členská schůze 2009 . . . . .	2
Zpráva o hospodaření SZO ČZS Gladiris Nový Jičín za rok 2008 . . . . .	4
Květinový přítel Vladimír Soukup . . . . .	4
Výstavy gladiol v roce 2008 . . . . .	6
Anketa diváků na výstavách gladiol v roce 2008 . . . . .	11
Bardejovské kúpele opět zažiarili . . . . .	14
Dvě výstavy květin ZO ČZS Rapotín v roce 2008 . . . . .	15
Výstava mečíků a jiřin v Jinošově . . . . .	16
Výstava lilií v Žirovnici 2008 . . . . .	17
Výstava kosatců v Lidicích 2008 . . . . .	18
Jak si vedou české odrůdy v zahraničí a co je nového v mečíkovém světě . . . . .	18
Introdukce 2009 . . . . .	26
Dvacet sezón s voňavými mečíky . . . . .	32
Fotografujeme kytky IV. . . . .	34
Mečíky na internetu . . . . .	35

Foto na přední straně obálky: 499 JIŘÍ VÁCLAVÍK (Václavík 2009).

Výbor SZO ČZS Gladiris zve všechny členy na

## výroční členskou schůzi,

která se koná v sobotu 21. února 2009 od 9:00 hodin  
v internátní škole a učilišti, tř. T. Bati 1266, Otrokovice

Schůze proběhne ve velkém sále s tímto programem:

1. Volba návrhové a mandátní komise
2. Zpráva o činnosti SZO za rok 2008
3. Zpráva o hospodaření za rok 2008
4. Zpráva revizní komise
5. Zpráva hospodáře
6. Organizační záležitosti  
Přestávka
7. Diskuse
8. Volba nových orgánů organizace
9. Návrh usnesení
10. Schválení usnesení
11. Závěr  
Oběd

Schůze výboru SZO proběhne v pátek 20. 2. od 17:00 hodin. Po jejím skončení bude připraveno komentované promítání fotografií a videozáznamů. V sobotu před VČS od 7:00 hodin burza mečků a dalších rostlin.

Informace pro účastníky: K dopravě na místo konání můžete použít městský autobus linky č. 55 od nádraží ČD, výstup na konečné zastávce „Štěrковиště“. Ubytování na studentských pokojích pro 4 osoby, cena lůžka 190 Kč. Stravování pro příchozí v pátek večer je individuální, v sobotu bude zajištěna snídaně a ihned po ukončení schůze oběd v ceně asi 60-70 Kč.

Objednávky noclehů, snídaní a obědů zašlete ihned po obdržení tohoto Zpravodaje, nejpozději do 16. 2. 2009 na adresu: Petr Zagora, Ostravská 94, 735 51 Bohumín-Vrbice, telefon 596 031 212, 607 257 054, e-mail zagorapetr@o2active.cz .

### **Informace pokladníka:**

Stálý člen, který od nás obdrží známku ČZS, zaplatí za jeden rok 160 Kč. Stálý člen, který platí známku u jiné ZO, platí za jeden rok 100 Kč. Nový člen při vstupu do organizace zaplatí navíc za registraci a členský průkaz 15 Kč.

Členské příspěvky můžete platit několika způsoby:

- Na výroční členské schůzi u pokladníka v hotovosti
- Poštovní poukázkou A, která je přiložena k tomuto číslu Zpravodaje s vyplněným variabilním symbolem
- Poštovní poukázkou C na adresu pokladníka: Petr Zagora, Ostravská 94, 735 51 Bohumín-Vrbice
- Příjímým převodem z účtu na účet č. 1761305399/0800 vedený u České spořitelny v Bohumíně, v tomto případě nezapomeňte uvést variabilní symbol, který naleznete na přiložené poštovní poukázce.

Žádám, aby členové, kteří mají nyní ve Zpravodaji přiloženou složenku, poukázali svůj příspěvek nejpozději do konce března t.r.

— — —

### **Výbor SZO Gladiris děkuje všem členům organizace za finanční příspěvek na Zpravodaj.**

— — —

### **Blahopřejeme našim členům, kteří se v letošním roce dožívají významných životních jubileí:**

50 let Jana Křečková, MUDr. Juraj Matušek.

55 let MUDr. Karel Havlíček, Ing. Zdeněk Krupka, Ing. Dušan Slošiar, Marie Šmídová, Jaroslav Žalman.

60 let Jaroslav Beneš, Jiří Dudek, Ing. Vladimír Hanuš, Otakar Ježek, Petr Kanda, Ján Medved', Bedřich Mika, Marie Nová, Lubomír Rýpar, JUDr. František Strnad, Jan Špaček, Petr Zagora.

65 let Svatoslav Červenka, Ing. Jan Holík, Karel Macek, Ing. Pavel Muselík, CSc., Ing. Dalibor Poláček, Břetislav Roudenský, Karel Šlingr, Jan Šťastný, Ondřej Tomašovský.

70 let Jan Klimeš, Josef Král, Václav Němeček.

75 let Ing. Štefan Merka, Miroslav Novák, Stanislav Podoubský.

80 let Emil Dvořák, František Hejduk, Oldřich Janeček, Ing. Bedřich Růžica.

81 let Václav Bajar, Josef Fait, Jiří Křivánek.

83 let Vlastimil Novák, Lumír Pavlíček, Ján Roman.

84 let František Broj, Jarmila Přibylová, Miroslav Slíva.

85 let Ludvík Boček, Jiří Dvořák, Josef Ehl, Ing. Jan Lubojacký.

86 let Stanislav Procházka, Věra Šťastná.

88 let Jan Machala.

90 let Stanislav Vítek.

91 let Bernard Dinter.

### **Změny v členství v r. 2008:**

Členství ukončili: Eduard Ekert, Cyril Kelnar, Svatava Machátová, Josef Skopalík.

Nezaplatili: Miroslav Ladoš, Anton Mego, MVDr. Dušan Podhájecký, Josef Randa.

Nový člen: Ing. Pavel Muselík, Brno.

Členství obnovil: Karol Vladár, Martin.

## Zpráva o hospodaření SZO ČZS Gladiris Nový Jičín za rok 2008

*Petr Zagora*

Příjmy:	Členské známky a příspěvky	19 430,00	
	Dotace od RR ČZS Praha na zpravodaj	10 111,00	
	Ostatní příjmy	15,00	
	Úrok u ČS	24,89	
Celkem:		29 580,89	
Výdaje:	Vydání zpravodaje č. 124 a 125 vč. poštovného	23 042,80	
	Členské známky	4 800,00	
	Uskladnění váz ve Štramberku	2 200,00	
	Pronájem za místnost – výroční schůze	1 547,00	
	Schůze výboru	2 731,00	
	Poplatky za výpisy a vedení běžného účtu u ČS	1 589,50	
	Odměny	3 230,00	
	Daň z odměn FÚ	390,00	
	Posílání zpravodaje na Slovensko	231,00	
	Poštovné	234,00	
	Celkem:		39 995,30

### Květinový přítel Vladimír Soukup

*František Jícha*

Začátkem 80. let jsem pracoval v letňanském závodě v nástrojárně na soustruhu. Jméno Soukup jsem znal mnohem dřív než jsem p. Soukupa poznal osobně. Vždy na jaře rozdával spolupracovník z přesných vrtaček, známý růžař z Kojetic, zahrádkář, milovník květin zbylé hlízy, které mu přinášel právě p. Soukup, aby dělaly radost i ostatním zahrádkářům. V té době jsem ještě neměl možnost nic sázet a tak jsem jen v létě obdivoval nádherné klasy mečíků, které byly přinášeny na dílnu: REGENCY, GAY FESTIVAL, PETER PAN, KING OF SPADES a jiné. Další nádherné klasy byly k vidění na výstavách v Čakovicích a Uhříněvsi, kde vystavovali p. Jindříšek, p. Podoubský, p. Bystrý, p. Křivánek a jiní.

Na jaře roku 1983 jsem získal pronájem pozemku na Voticku (Česká Sibiř), mohl jsem vysadit první mečíky zakoupené v Sempře, získané přes spolupracovníka od p. Soukupa a pěstitele p. Zornička. V té době jsem se občas dostal do vrtulárny za zahrádkářem, milovníkem květin, který pravidelně vystavoval narcisy, tulipány a kosatce v Čakovickém zámku. Pan Karel Utratil měl již tenkrát vynikající sortiment narcisů, tulipánů, kosatců, lilí i mečíků. Zde právě jsem se poprvé poznal s p. Soukupem, pracovníkem na brzdě. Jelikož jsme měli společné zájmy, začal jsem navštěvovat jeho zahradu v Měšicích, kde jsme si předávali zkušenosti z pěstování. Pro mě to již byla 3. etapa pěstování květin, ale první, kdy jsem začal pěstovat kosatce, lilie a mečíky se jmény. Stal jsem se členem Gladiol Klubu a o něco později i

Gladirisu. Přítel Soukup se nemohl dočkat, až přečtu zpravodaje a zapůjčím mu je. Potom jsme konfrontovali články se svými zkušenostmi z pěstování a vyzkoušeli i některé zajímavé postupy. Od roku 86 jsem začal vystavovat mečíky v Uhříněvsi. Dvakrát mi př. Soukup nezištně vypomohl několika pěknými klasy. Pamatuji si, že v r. 90 to byl nádherný a dokonalý klas sorty PLZEŇ 84, takový jsem již potom nikdy neviděl. V tom roce jsem část výsadby měl v Praze, protože na Voticku jsem končil.

Začátkem 90. let se již výstavy květin v Čakovicích ani v Uhříněvsi nekonaly. Začali jsme společně pravidelně navštěvovat výstavy v Nemyčevsi. Jen jednou jsme vynechali a jeli jsme na výstavu na zámek v Žirovnici. Na této výstavě jsme po delší době viděli v plné síle několik nádherných klasů KYTICE. Jednou jsme vzali s sebou do Nemyčevsi známého pěstitele a šlechtitele p. Křivánka z Královic a když jsme se vrátili, ještě několik hodin jsme diskutovali na jeho zahradě o výstavě, pěstování a křížení různých květin. Odjížděli jsme na večer od něj oba obdarováni několika sazenicemi novinek kosatců. Ještě jednou děkujeme.

Několikrát jsme společně navštívili výstavu v Lysé nad Labem, hlavně tu poslední mečíkovou. Líbilo se nám mnoho klasů, ale nejvíce nás zaujal květ CLARENCE'S CHOICE a mě také nádherná novinka POLABAN, sladounce růžový s oranžovým nádechem.

V první polovině 90. let začal př. Soukup křížit mečíky. Od té doby prošlo jeho rukama tisíce semenáčů. Prozatím nebyl se svými semenáči natolik spokojen, aby některý uvedl. Mnohé a mnohé snad právem zlikvidoval, ale podle mne i několik slušných a zajímavých. Také potřeba místa, aby mohl selektovat další semenáče, je limitující. Nejdříve začal vystavovat první rozkvetlé mečíky na regionálních výstavách svého švagra, známého liliáře, šlechtitele trubek s rozšířeným otevřeným květem. Navštívil jsem několikrát jejich společnou zahradu v Polabí u Terezína. Při poslední povodni byla celá zahrada pod vodou. Málokdo si dovede představit, co je to stálo námahy, vše uvést do původního stavu.

Při návštěvě jedné výstavy v Nemyčevsi se př. Soukup domluvil s pí. Jampilkovou a začali jsme společně od r. 2005 vystavovat. Poprvé žádný jeho semenáč v naší expozici nevítežil. Z mé zahrady 1. CONTESSA a 3. ROZKVĚT a od př. Soukupa 2. SAMBA. V roce 2006 z naší expozice to byl již sem. F 10 2. cena a 3. cenu získal můj sem. S 04-93-15, který pocházel ze zahrady př. Soukupa. V roce 2007 z naší expozice 1. TANGO, 2. sem. F 12 a 3. sem. F 17, vše ze zahrady př. Soukupa. V roce 2008 1. sem. D 9 od př. Soukupa, 2. MODERNA a 3. PORTOS z mé zahrady.

Nesmím zapomenout ani na jeho ženu pí. Soukupovou, která mu naplno pomáhá při sázení a sklizni hlíz, při pletí a vede mu evidenci mečíků. Je mu skutečnou oporou.

V loňském roce u mě na zahradě kvetlo několik pěkných mečíků, hlavně sem. SP-2-05, barva buff s fialovým nádechem na jazyku (421), který v mé výsadbě v obdivoval v plném květu i p. Karel Utratil. Přeji si, aby jednou našel odvahu namnožit a uvést některý ze svých pěkných semenáčů. Na závěr přeji příteli Soukupovi mnoho dlouhých šťastných chvil při pěstování a křížení, protože mečíky jsou a zůstanou jeho celoživotní láskou.

## Výstavy gladiol v roku 2008

Karol Vladár

V roku 2008 sme zorganizovali opäť tri výstavy: v Rajeckých Tepliciach, v Piešťanoch a v Martine. V Rajeckých Tepliciach bola výstava už tradične v dobe konania ich kultúrnych slávností, tentoraz už koncom júla. V Piešťanoch sme urobili výstavu v Spoločenskom centre Slovenských liečebných kúpeľov, a. s., druhý augustový víkend, tak ako minulý rok. Potom sme boli na výstave v Poľsku, no a poslednú výstavu sme uskutočnili doma, v Martine, znovu v Slovenskom národnom múzeu.

### Rajecké Teplice:

Po úspešných výstavách v predchádzajúcich rokoch, požiadal nás pán primátor Rajeckých Teplíc o ďalšiu výstavu. Nakoľko termín ich kultúrnych slávností bol rovnaký ako termín Jánošíkových dní v Terchovej, posunuli ho o týždeň včasnšie. Preto v posledný júlový víkend 26. a 27. 07. 2008 zorganizovali členovia spolku GLADIOLA MARTIN, spoločne s Mestským úradom a Slovenskými liečebnými kúpeľmi a.s. Rajecké Teplice VÝSTAVU GLADIOL vo vstupnej hale Mestského úradu v Rajeckých Tepliciach. Stretli sme sa so značným záujmom obyvateľov tohto kúpeľného mesta, ale i záujmom účastníkov kultúrnych slávností, ktorí našu výstavu navštívili a v kronike i ankete divákov vyslovovali veľkú spokojnosť s úrovňou výstavy.

Svoje kvety vystavovali Dušan Kajs zo Žiliny a turčania Juraj Belička, Peter Lelek, Ján Medved', MUDr. Juraj Matušek, Majka Windischová s Lubom Fuzákom a Karol Vladár. Napriek tomu, že chýbali niektorí tradiční pestovatelia, bolo na nej predstavené viac ako 500 kvetov, čo bolo v uvedených priestoroch až mnoho a tak sa zdala výstava preplnená.

Prekrásne aranžovania kvetov, ale hlavne gladiol, ktoré zaujali prítomných divákov, a niektoré si aj zakúpili, urobili naša členka p. Majka Windischová so svojou dcérou Martinou.

Hneď v prvý deň bolo vykonané hodnotenie vystavovaných exponátov. Hodnotila komisia v zložení: Lelek, Belička a Vladár.

V jednotlivých kategóriách sa umiestnili:

Trieda 200:	1. 265 JANUS (Hartline 1989)	pestovateľ Belička
	2. 278 XIXI (Šaran 2007)	pestovateľ Lelek
	3. 158 SHAWNA (Cox 1991)	pestovateľ Vladár
Trieda 300:	1. 312 STARÁ KRAJKA (Machala 1993)	pestovateľ Lelek
	2. 335 OKOUZLENÍ (Mimránek 2008)	pestovateľ Belička
	3. 373 PULCHRITUDE (Klutey 1992)	pestovateľ Matušek
Trieda 400:	1. 435 FELICITA (Šaran 2004)	pestovateľ Lelek
	2. 437 JEANNA (Šaran 2007)	pestovateľ Belička
	3. 416 GOLDEN FANTASY (Šaran 2006)	pestovateľ Lelek
Trieda 500:	1. 523 JANTARNAJA BALTIKA (Gromov 1985)	pestovateľ Mindár

Exoty:	2. 514 ZLATÁ HOREČKA (Rýpar 1996)	pestovateľ Belička
	3. 576 KLEOPATRA (Hečko 1998)	pestovateľ Belička
	1. 501 ALBATROS (Hajduček 1987)	pestovateľ Lelek
	2. 455 CINNAMON CANDY (Frazee 1991)	pestovateľ Medved'
	3. 401 ATHOS (Hajduček 1986)	pestovateľ Matušek
Tri klasy:	1. 278 XIXI (Šaran 2007)	pestovateľ Kajs
	2. 416 GOLDEN FANTASY (Šaran 2006)	pestovateľ Matušek
	3. 523 JANTARNAJA BALTIKA (Gromov 1985)	pestovateľ Mindár
Novošľachtenie malokveté:	1. 256 Le 76 – open/04 (šľachtiteľ Lelek)	pestovateľ Lelek
	2. 253 Bel 207/25 (šľachtiteľ Belička)	pestovateľ Belička
	3. 211 K 167 (šľachtiteľ Mindár)	pestovateľ Mindár
Novošľachtenie strednokveté:	1. 377 Bel 207/09 (šľachtiteľ Belička)	pestovateľ Belička
	2. 365 Le 07- X / 06 (šľachtiteľ Lelek)	pestovateľ Lelek
	3. 311 Bel 207/153 (šľachtiteľ Belička)	pestovateľ Belička
Novošľachtenie veľkokveté:	1. 523 Bel 207/104 (šľachtiteľ Belička)	pestovateľ Belička
	2. 475 Bel 207/157 (šľachtiteľ Belička)	pestovateľ Belička
	3. 411 07 – 271 – 01 (šľachtiteľ Vladár)	pestovateľ Vladár
Grand Champion:	435 FELICITA (Šaran 2004)	pestovateľ Lelek
Expozície:	1. Belička	
	2. Lelek	
	3. Vladár	
	4. Kajs	
	5. Mindár	

Podakovať musíme primátorovi mesta Rajecké Teplice RNDr. Petrovi Dobešovi, pracovníkovi Mestského úradu Mariánovi Veselickému a pracovníčke Slovenských liečebných kúpeľov Mgr. Vincencii Jakubskej, za ich niekoľkoročnú podporu našich výstav v tomto malebnom kúpeľnom meste.

### Piešťany:

V dňoch 9. a 10. augusta sme zorganizovali výstavu v kúpeľnom meste Piešťany. Tu sme spoločne s vedením Spoločenského centra Slovenských liečebných kúpeľov, a. s. opätovne zorganizovali výstavu. Vo veľkolepých priestoroch sa dlhé, nádherné kvety vystavovateľov vynímali. Chýbala nám šéfa Spoločenského centra Ing. Godálová, ktorá bola v tom čase na dovolenke. Výstavy sa ako pozorovateľka zúčastnila členka sesterského Gladirisu, pestovateľka gladiol a aktívna organizátorka výstav p. Jampílková z Nemyčevsi.

Tu opäť ukázala svoje umenie naša Majka Windischová, ktorá spolu s dcérou Martinou urobila aranžovania, ktoré obdivoval každý návštevník výstavy a zaslúžene sa hodnotenie objavilo aj v ankete návštevníkov výstavy. Ani si neviem predstaviť, kde berie tú fantáziu a nápady, že nás vždy všetkých dokáže prekvapiť a veľmi milo dojať.

Svoje kvety tu predstavili: Ing. Janko Vaník z Brusna. Ďalej turčania: Juraj

Belička, Peter Lelek, Ján Medved', MUDr. Juraj Matušek, Mária Windischová s Ľubom Fuzákom a Karol Vladár.

#### Výsledky výstavy Piešťany:

Trieda 200:	1. 278 XIXI (Šaran 2007) 2. 225 SLICK CHICK (Fred 2000) 3. 158 SHAWNA (Cox 1991)	pestovateľ Vladár pestovateľ Lelek pestovateľ Matušek
Trieda 300:	1. 363 RADYNĚ (Minařík 1990) 2. 360 BAMBINO (Adamovič 1979) 3. 301 RÁJ SRDCE (Mimránek 2005)	pestovateľ Vaník pestovateľ Lelek pestovateľ Vladár
Trieda 400:	1. 434 CLARENCE 'S CHOICE (Brasher 1993) 2. 442 CHANEL (Mikulášek 2008) 3. 461 JARNÍ TÁNÍ (Koniček 1996)	pestovateľ Kajs pestovateľ Belička pestovateľ Matušek
Trieda 500:	1. 555 GENERÁL PATTON (Koniček 1996) 2. 594 BOMBAJ (Poláček 1985) 3. 564 POLÁRNA ŽIARA (Belička 1999)	pestovateľ Belička pestovateľ Vaník pestovateľ Belička
Exoty:	1. 535 CEDRONKA (Belička 2008) 2. 356 RUSTIC ROSE (Vaník) 3. 437 OSTROV LÁSKY (Belička 2000)	pestovateľ Belička pestovateľ Vaník pestovateľ Fuzák
Tri klasy:	1. 465 ROYAL SPIRE (Madeson 2002) 2. 435 VICTORY CZ (Šaran 2008) 3. 462 FRIEND DICK (Šaran 2005)	pestovateľ Lelek pestovateľ Belička pestovateľ Kajs
Novošľachtenie malokveté:	1. 258 Bel 207/20 (Šľachtiteľ Belička) 2. 233 Bel 207/30 (Šľachtiteľ Belička) 3. 255 Bel 207/13 (Šľachtiteľ Belička)	pestovateľ Belička pestovateľ Belička pestovateľ Belička
Novošľachtenie strednokveté:	1. 301 Bel 207/61 (Šľachtiteľ Belička) 2. 354 Le 42 – 13 / 06 (Šľachtiteľ Lelek) 3. 378 Le 76 – 37 / 08 (EL DIABLO, Lelek)	pestovateľ Belička pestovateľ Lelek pestovateľ Lelek
Novošľachtenie veľkokveté:	1. 423 Le 08/13x42 (MILÁČIK Z PIEŠŤAN, Lelek) 2. 434 Bel 207/159 (Šľachtiteľ Belička) 3. 453 Le 04/ 47 x 25 (Šľachtiteľ Lelek)	pestovateľ Lelek pestovateľ Belička pestovateľ Lelek
Grand Champion:	423 Le 08 / 13 x 42 (MILÁČIK Z PIEŠŤAN), Lelek.	šľachtiteľ a pestovateľ Lelek.
Expozície:	1. Belička 2. Lelek 3. Kajs 4. Vladár	
Hodnotiaca komisia pracovala v zložení Ing. Vaník, Belička a Vladár.		

#### Martin:

V sobotu 23. augusta sme v Slovenskom národnom múzeu v Martine otvorili výstavu gladiol, na organizačnom zabezpečení sa okrem nášho spolku podieľalo mesto Martin a Slovenské národné múzeum. Poďakovať za pomoc pri organizácii

a aranžovaní výstavy je potrebné Mgr. Záhradníkovej a p. Moresovi zo SNM.

Na otvorení výstavy sa zúčastnil okrem iných aj predseda Okresného výboru Slovenského zväzu záhradkárov JUDr. Vladimír Zajac, ktorý ocenil prácu našej základnej organizácie SZZ a prisľúbil pomoc zo strany OV. V sobotu predpoludním sme na výstave privítali milú návštevu z Českej republiky – MUDr. Josefa Kříža, predsedu Českého záhradkářského svazu a Ing. Marii Slavikovou. Po prehliadke výstavy sme s nimi prerokovali problematiku výstav gladiol na Slovensku a v Čechách i možnosti zorganizovania spoločnej česko – slovenskej výstavy, najbližšie, pravdepodobne, v Českej republike.

Svoje kvety vystavovali: Juraj Belička, Peter Lelek, Dušan Kajs, Ing. Ján Vaník, MUDr. Juraj Matušek, Ján Medved', Dušan Viluda, Majka Windischová s Ľubom Fuzákom, a Karol Vladár.

Naša výstava gladiol bola spojená i s výstavkou bonsajov, ktoré vypestovali a naaranžovali poprední turčianski bonsajisti Jaroslav Belička (syn nášho predsedu) a Emanuel Šurina. Táto malá výstavka veľmi dobre doplnila našu výstavu.

Opäť sa svojim aranžérskym umením prezentovala naša Majka Windischová, ktorá spolu s dcérou Martinou urobila aranžovania, ktoré nielenže zaregistroval každý návštevník výstavy, ale na jej adresu odznelo mnoho pochvalných uznaní a i návrh, aby sa zúčastnila na celoslovenskej súťaži v aranžovaní kvetov.

Komisia v zložení: Belička, Lelek a Vladár vyhodnotila kvety v jednotlivých kategóriách nasledovne:

Trieda 200:	1. 278 XIXI (Šaran 2007) 2. 278 XIXI (Šaran 2007) 3. 271 MALÁ ŠÁRKA (Koniček 1998)	pestovateľ Belička pestovateľ Matušek pestovateľ Medved'
Trieda 300:	1. 301 RÁJ SRDCE (Mimránek 2005) 2. 363 RADYNĚ (Minařík 1990) 3. 301 RÁJ SRDCE (Mimránek 2005)	pestovateľ Matušek pestovateľ Kajs pestovateľ Fuzák
Trieda 400:	1. 410 INIS (Šaran 2007) 2. 467 ANTIKA (Belička 2007) 3. 475 CITRUS FERNET (Belička 2008)	pestovateľ Belička pestovateľ Lelek pestovateľ Belička
Trieda 500:	1. 526 SYRÁKOV (Kovařík 1993) 2. 500 PRESTIGE 3. 594 BOMBAJ (Poláček 1985)	pestovateľ Vaník pestovateľ Kajs pestovateľ Viluda
Exoty:	1. 435 KÚPELNÁ KRÁSKA (Belička 1998) 2. 501 ALBATROS (Hajduček 1987) 3. 377 HARLEQUIN (Madeson/Šaran 2006)	pestovateľ Lelek pestovateľ Lelek pestovateľ Medved'
Tri klasy:	1. 301 RÁJ SRDCE (Mimránek 2005) 2. 410 IVORY QUEEN (Šaran 2004) 3. 312 STARÁ KRAJKA (Machala 1993)	pestovateľ Vladár pestovateľ Viluda
Novošľachtenie malokveté:	1. 258 Le 06/ 76 – 37/04 (Šľachtiteľ Lelek) 2. 296 Le 06/ 76 – 37/07 (LUCIFER, Lelek)	pestovateľ Lelek pestovateľ Lelek
Novošľachtenie strednokveté:	1. 345 Bel 207 / 67 (Šľachtiteľ Belička)	pestovateľ Belička

2. 301 Bel 207 / 65 (Šľachtiteľ Belička)      pestovateľ Belička  
 3. 332 DAN 2/03/2 (Šľachtiteľ Vaník)      pestovateľ Vaník
- Novošľachtenie  
 veľkokveté: 1. 577 Le 04/65-98 (FATAMORGÁNA, Lelek) pestovateľ Lelek  
 2. 435 Le 07 / 42 open (Šľachtiteľ Lelek)      pestovateľ Lelek  
 3. 423 Le 08/13x42 (MILÁČIK Z PIEŠŤAN, Lelek)      pestovateľ Lelek
- Grand Champion: 410 INIS, pestovateľ Belička.

Komisia sa rozhodla udeliť ocenenie vystavovateľovi a šľachtiteľovi Ing. Jánovi Vaníkovi za novošľachtenie:

- NK / 03 / 4 - za prínos v šľachtení – nový tvar kvetu a farebnosť  
 F 24 / 03 / 4 - za prínos v šľachtení voňavých gladiol

Expozície (podľa ankety divákov):

- |                        |           |
|------------------------|-----------|
| 1. Belička Juraj       | 60 hlasov |
| 2. Lelek Peter         | 48        |
| 3. Vaník Ján, Ing.     | 26        |
| 4. Vladár Karol        | 24        |
| 5. Kajs Dušan          | 18        |
| 6. Matušek Juraj MUDr. | 12        |

Skončili sme teda výstavy v roku 2008. Absolvovali sme ich dosť. Ved' len stráviť štyri víkendy + piatok mimo rodiny nie je maličkosť. O to viac, že väčšina z nás, už nie sme celkom mladí a telesná vitalita nám už mnohým chýba. No dokážeme sa premôcť a predviesť to čo dokážeme vypestovať, na výstavách. Pevne veríme, že nám bude aj v ďalších rokoch slúžiť zdravie a dokážeme ešte pár výstav zorganizovať.

Na záver je potrebné poďakovať všetkým vystavovateľom, ktorí sa na našich výstavách zúčastnili. Poďakovanie patrí hlavným organizátorom všetkých výstav, predovšetkým predsedovi spolku Jurajovi Beličkovi, ďalej Petrovi Lelekovi, ale i ostatným, ktorí pri organizačnom zabezpečení výstav gladiol odvedli veľké penzum práce. Na ich pleciach spočívalo takmer všetko, od dojednania výstavy, cez zabezpečenie propagácie, až po dovoz váz do priestorov konania výstavy, prípravy stolov i naplnenie váz vodou. Že to všetko zvládli dobre, svedčia závery hodnotenia výstav návštevníkmi i spoluorganizátormi.

Veľké poďakovanie patrí našej Majke Windischovej i jej dcére Martinke, bez ktorých aranžovačiek by naše výstavy nemali tú nádhernú atmosféru, ktorú oni dokážu svojimi výtvmi týmto výstavám dať. Veľmi nás všetkých dojalo umiestnenie jej kompozícií v poľskom Rybniku. Ved' získať popredné ocenenia v konkurencii poľských aranžérok kvetov nie je len taká obyčajná maličkosť.

Poďakovať je potrebné aj našim priateľkám, spolupracovníčkam, ktoré sa v oficiálnych hodnoteniach výstav nevyskytujú, ale odvádzajú značné množstvo práce. V tomto roku to boli: Olga Tišliarová, Majka Kajsová, Milka Chupáňová a Anka Vaníková.

O dobrom prístupe organizátorov i jednotlivých vystavovateľov svedčia i zápisy

v našej kronike, z ktorej niektoré tohtoročné zápisy vyberáme: „Mám kvety veľmi rád, oči som si popásol a všetkým vystavovateľom prajem veľa zdraru pri nových poznaniach a farbách gladiol. Ďakujem.“ „Veľmi krásne; láska a cit = krása. Pre Slovensko je šťastím, že ľudia ako ste vy ešte máme...“ „Do roka je veľa dní, do týždňa je sedem, ale takých dní, pamätných Vašich gladiol je len jeden.“ „Kvetyiny jsou opravdu nádherné, krásnější jsou už jen zdejší ženy.“ „Prajem všetkým pestovateľom veľa úspechov pri pestovaní a šľachtení krásnych gladiol. Výstava ma nadchla – krásna a tiež aranžovanie p. Windischovej.“ Tiež mnoho zápisov v angličtine, nemčine, ruštine, poľštine, ale aj v arabštine a španielčine.

Na koniec jeden veršík, ktorý do kroniky napísali dvaja mladí ľudia v Rajeckých Tepličiach:

„St'á dúha po letnom daždi,  
 v pár malých kvapkách nejeden kvietok žiari,  
 Ako tisíc krištálikov z matky zeme,  
 aj táto výstava GLADIOL srdiečka naše pookreje.  
 Ďakujeme za krásny deň po letnom daždi, Mirino a Lenka.“

## Anketa divákov na výstavách gladiol v roku 2008

Karol Vladár

Po vlnajšej skúsenosti sme si vo výbore nášho spolku povedali, že opäť skúsime porovnať naše hodnotenia vystavovaných kvetov s názormi návštevníkov výstav. Pripravili sme preto aj v tomto roku, na jednotlivých výstavách anketu. Výsledky ankety z výstavy v Piešťanoch sme nevyhodnotili, nakoľko bolo odovzdané málo anketových lístkov (17), čo bolo dané skladbou návštevníkov tejto výstavy. Väčšinou ju tvorili rusky hovoriaci obyvatelia z Izraela, ktorí nemali záujem anketové lístky vyplniť (boli pripravené v angličtine i nemčine).

Výsledky ankiet znovu ukázali, že niektoré kvety sú u návštevníkov rovnako hodnotené ako odborné hodnotenie komisie, no niektoré sa ďaleko líšia a niektoré, dokonca, svojimi parametrami nemajú šancu umiestniť sa v hodnotení kultivarov.

Uvádzam vyhodnotenie ankiet na jednotlivých výstavách v roku 2008:

### Rajecké Teplice:

1. CINNAMON CANDY	16	18. MY LADY	5
2. ĎÁBLÍK	13	WINE AND ROSES	5
JANUS	13	22. ALBATROS	4
4. FELICITA	10	BETKA	4
JANTARNAJA BALTIKA	10	METÁL	4
SPRÁVNA SUSAN	10	PULCHRITUDE	4
STARÁ KRAJKA	10	SANTA LUCIA	4
8. ŠOKOLADNICA	9	TRHÁK	4
9. XIXI	8	28. AKVAREL	3
10. ATOM	7	ATHOS	3



ČERNÝ KÁMEN	7	CARAVAN	3
CHUMBAWAMBA	7	DOUBLE VIOLET	3
DESTERA	7	PALOMA BLANKA	3
GOLDEN FANTASY	7	PETER PEARS	3
MARSYAS	7	PETRA	3
16. HURON KISSES	6	PRISCILLA	3
NOE	6	RADYNĚ	3
18. ČERVENÝ KRÁL	5	SUNNY DAY	3
KLEOPATRA	5		

Napriek tomu, že nebola samostatná otázka na novošľachtenie, v ankete získali po 3 hlasy:

Le 07 – X / 06 - Lelek

Le 68 / 06 - Lelek

207 / 104 - Belička

BFK -1 Mim - Mindár

Bolo odovzdaných 62 anketových lístkov a celkove sa objavilo v hodnotení 74 sort kvetov + 14 semenáčov.

#### Martin:

1. BOMBAJ	34	22. ČERVENÝ KRÁL	6
2. IVORY QUEEN	23	DEVÍN	6
3. ANTIKA	21	HURON NORMA	6
4. KÚPEĽNÁ KRÁSKA	18	LADOVÁ SOCHA	6
5. ĎÁBLÍK	17	OLYMPIA	6
6. KLEOPATRA	16	OSTROV LÁSKY	6
7. INIS	15	PAX	6
PETRA	15	RÁJ SRDCE	6
9. LUMIX	14	STARÁ KRAJKA	6
10. CINNAMON CANDY	13	31. APOLON	5
CITRUS FERNET	13	DELÍRIUM	5
MEDOVÁ PARÁDA	13	LENOČKA	5
13. XIXI	12	SHADOW DANCER	5
14. MODERNA	11	SPRÁVNA SUSAN	5
15. AMADEUS	10	36. GLADIRIS	4
16. BRONZE STAR	9	HARLEQUIN	4
TWIST	9	JUNGLE FLOWER	4
18. HOCUS POKUS	8	OTAVA	4
VEGA	8	PRESTIGE	4
20. BAMBINO	7	SIRAEL	4
MY LADY	7		

#### Novošľachtenie:

1. NK 3/03/ Vaník	12	6. Le76–37/08 EL DIABLO Lelek	4
2. Le 04/65-98 FATAMORGÁNA Lelek	10	Le76–37/07 LUCIFER Lelek	4
3. SIR x RYZ 1 Vaník	7	8. PX xREV 1 x BLU 1 Vaník	3
4. Le 95 – 72/06 SAHARA Lelek	6	Bel 207/65 Belička	3

5. Bel 204/104 Belička 5 Bel 207/67 Belička 3

Bolo odovzdaných 103 anketových lístkov, a celkove sa objavilo v hodnotení 98 kvetov sortimentu a 16 novošľachtencov.

#### Sumár ankiet:

Na anketových lístkoch bola aj otázka „Celkový dojem z výstavy“, a tu sa objavilo mnoho superlatívov, napr.: „*prijemný pocit krásy*“, „*pôsobilá, harmonická, potrebná. Ďakujem*“, „*neskutočne krásne kvety, vynikajúci dojem*“, „*bolo to úžasné – fantázia*“, „*krásna výstava, krásne kvety*“, „*veľmi zaujímavé aranžovanie a dobrý výklad (aj pre amatérov) výborná výstava !!!*“. A mohli by sme takto citovať ešte desiatky dojmov návštevníkov, ktorí boli spokojní s organizáciou výstav i s úrovňou vystavovaných kvetov.

Celkový počet odovzdaných anketových lístkov však nezodpovedal návštevnosti jednotlivých výstav. Čiže, nedokázali sme u návštevníkov prebudiť záujem o možnosť ich zapojenia sa do hodnotenia vystavovaných kvetov a tým i pestovateľom naznačiť, čo sa radovým návštevníkom výstav gladiol páči.

Spočítali sme hlasy jednotlivých sort a vyšlo nám nasledovné poradie na prvých miestach:

1. BOMBAJ	Poláček	36	11. SPRÁVNA SUSAN	Belička	15
2. ĎÁBLÍK	Minařík	30	13. LUMIX	Belička	14
3. CINNAMON CANDY	Frazee	29	14. CITRUS FERNET	Belička	13
4. IVORY QUEEN	Šaran	23	14. JANUS	Hartline	13
5. ANTIKA	Belička	21	14. MEDOVÁ PARÁDA	Adamovič	13
5. KLEOPATRA	Hečko	21	17. MY LADY	Pančík	12
7. XIXI	Šaran	20	18. AMADEUS	Belička	11
8. KÚPEĽNÁ KRÁSKA	Belička	18	18. ČERVENÝ KRÁL	Adamovič	11
8. PETRA	Šaran	18	18. JANTARNAJA		
10. STARÁ KRAJKA	Machala	16	BALTICA	Gromov	11
11. INIS	Šaran	15	18. MODERNA	Lelek	11

Opätovne sa teda stal víťazom pomerne starší (1985) Poláčkov kultivar BOMBAJ. Ten je stále návštevníkmi výstav obdivovaný pre svoju nevšednú farbu. Dá sa povedať, že niekedy boduje i v hodnoteniach komisií, pretože v jeho veľkostnej triede nie je až taká silná konkurencia (viď aj tohtoročné Piešťany).

K tomu je potrebné povedať, že BOMBAJ bodoval u divákov na obidvoch hodnotených výstavách (Rajecké Teplice 2 body), podobne ako aj ĎÁBLÍK, CINNAMON CANDY, XIXI a KLEOPATRA, kým IVORY QUEEN, ANTIKA, KÚPEĽNÁ KRÁSKA sa umiestnili len na Martinskej výstave.

Mňa potešilo umiestnenie slovenských a českých kultivarov (z 21 sort len 3 sú iné - 2 USA, 1 Rusko), čo potvrdzuje naše tvrdenie, že česko – slovenské šľachtenie gladiol je svetovou špičkou a že sa nemusíme hanbiť za to, čo i v amatérskych podmienkach spod našich rúk vyjde. Ale predovšetkým mám radosť z umiestnenia kultivarov Jurka Beličku, v prvej desiatke má 2 sorty, viac má len Ivan Šaran – 3, pokladaný aj v USA za šľachtiteľa svetového formátu. Jurajove sorty sa umiestnili: 5.

ANTIKA, 8. KÚPEĽNÁ KRÁSKA, 11. SPRÁVNA SUSAN, 13. LUMIX, 14. CITRUS FERNET (novinka) a 18. AMADEUS. Peter Lelek získal 18. miesto s jeho sortou MODERNA. Potešilo by ma, keby sa Jurajove a Petrove sorty dostali aj za hranice bývalého Československa, čo im ešte chýba. Aj keď Petrova DESTERA je v selekčnom zozname NAGC 2008, ale bez uvedenia jeho mena. Veľmi milo ma prekvapilo umiestnenie sorty MY LADY od nebohého priateľa Jožka Pančíka – uvedená 1993, ktorú aj ja, čo aj len z nostalgie za starým priateľom, stále držím.

Mrzí ma, že väčšina návštevníkov výstav si nedá námahu a nevyplní anketové lístky. Ved' v Rajeckých Tepliciach pri návštevnosti cca 600 návštevníkov odovzdalo anketu len 62 a v Martine z cca 900 návštevníkov len 103. Je potrebné zhodnotiť či spočítanie hlasov z jednotlivých výstav je dobré, nakoľko niektoré - neskoršie sorty nemajú šancu sa dostať na prvé výstavy. Tak budú tie, ktoré majú široký rozsah kvitnutia. Naviac v tomto roku nie je zahrnutá anketa z Piešťan (viď vyššie), no podľa toho čo bolo odovzdané, sorty na prvých troch miestach by mali väčší náskok, ako teraz.

Pre budúcnosť musíme popremýšľať čo v ankete vylepšiť, aby sme zaujali väčší počet návštevníkov výstav a ako ich primäť k tomu, aby si dali námahu s jej vypísaním. Ved' taká spätná väzba je pre každého pestovateľa potrebná, aby sa zorientoval i podľa toho, čo sa páči divákovi a drobným pestovateľom našich kvetov.

## Bardejovské kúpele opäť zažiarili

*Štefan Jeník*

Zdalo sa, že napriek neskorému termínu (5. 9. – 7. 9. 2008) bude nedostatok kvetov pre túto výstavu. No opak bol pravdou. Predchádzajúce daždivé dni striedané so slnečnými lúčmi vyčarili množstvo nádherných gladiol, ktoré potešili stovky návštevníkov. Štyria členovia Gladiol-klubu pre východné Slovensko so sídlom v Prešove a jeden člen Gladirisu pr. Š. Jeník, ktorý je zároveň predsedom Gladiol-klubu, sa pričínili svojimi výpestkami (580 ks) o neopakovateľný zážitok ako pre kúpeľných hostí, tak aj pre ostatných návštevníkov. Pre účel tejto výstavy boli zakúpené nové sklenené vázy pre jeden, tri a viac kvetov, čo ešte viac umocnilo estetický dojem celej výstavy.

Napokon posúďte sami:

Eine wunderschöne Blumenschau – wir lieben Gladiolen.

Nádhera, nádhera, nádhera. Děkujeme, hasiči stredočeského kraje.

Wystawa super. Cudne kwiaty. Krystina i Piotr Trejtowicz

Výstava je prekrásna – fascinujúca, zaslúži obdiv a uznanie pestovateľom!!! M. Lukáčová

Štvorčlennú hodnotiacu komisiu viedol Ing. E. Jakubek, predseda zväzu slovenských záhradkárov, s bohatými skúsenosťami mnohých zahraničných výstav.

Výsledky hodnotenia:

Trieda 200:	1. BABYGIRL 2. POSTIME 3. CREME DE LA CREME	M. Dečová M. Fedorová Š. Jeník
Trieda 300:	1. RÁJ SRDCE 2. DANA 3. TORNADO LU	Š. Jeník J. Lukáč M. Fedorová
Trieda 400:	1. IVORY QUEEN 2. LÁDOVÁ SOCHA 3. RADYNĚ	Š. Jeník M. Dečová M. Dečová
Trieda 500:	1. DREAM`S END 2. SYRÁKOV 3. MEDU LASE	Š. Jeník J. Lukáč M. Fedorová
Trieda exoty:	1. ASTRID 2. MARSIANKA 3. HARLEQUIN	J. Lukáč M. Fedorová Š. Jeník
Trieda 3 klasy:	1. GOLDEN FANTASY 2. NEBESKÁ BRÁNA 3. HRADEC KRÁLOVÉ	Š. Jeník M. Dečová M. Dečová
Semenáče:	1. 30-7-43 2. 28-5-58 3. 25-5-28	Š. Jeník Š. Jeník Š. Jeník

Na záver sa chcem poďakovať členom – šľachtiteľom Gladirisu, ktorých bohaté šľachtiteľské majstrovstvo je aj pre mňa obrovským entuziazmom do ďalšej pestovateľskej a šľachtiteľskej budúcnosti.

## Dvë výstavy kvëtin ZO ČZS Rapotín v roce 2008

*Vlastimil König*

Po čtyřleté přestávce zaviněné úmyslně založeným požárem Kulturního domu v Rapotíně rozhodl výbor ZO ČZS uspořádat jarní i letní výstavu květin v prostorách Galerie Zámeček v sousedních Víkřovicích, kde žije i několik členů naší organizace.

Před třemi lety byla ukončena rekonstrukce přízemí Zámečku, na kterou přispěl i fond Evropské Unie. Byla zde vybudována keramická dílna s vypalovací pecí, sociální zařízení, v suterénu pak malá Galerie, ve které se konají výstavy obrazů a dřevořezb místních výtvarníků, vítání občánků, komorní koncerty studentů ze Šumperka a Víkřovic a další akce. Zdejší Obecní úřad vyšel vstříc žádosti ČZS Rapotín a poskytl prostory Galerie Zámeček i sociální zařízení zcela bezplatně pro jarní i letní výstavu. Obecní úřad v Rapotíně zhotovil bezplatně plakáty na obě výstavy a finančně přispěl na nákup cibulí lilii a hlíz mečíků, na rozvoz plakátů i na zájezd na výstavu do Letohradu.

Výstava narcisů a tulipánů se konala ve dnech 26. a 27. dubna 2008. Vystavovali z blízkého okolí přátelé Klimeš, Urban, König a Odstrčil, známý z účasti

na Floře Olomouc a v Žirovnici. Bohužel přítel Přikryl se nezúčastnil, protože narcisy na jeho zahrádce pod severními svahy Jeseníků nebyly v plném nákvětu. Po ukončení výstavy byly květy věnovány zdejšími seniorům, kteří v tu dobu měli setkání v sále nedaleké restaurace.

Výstava mečků, lilí, jiřinek, kal a dalších květin se konala ve dnech 2. a 3. srpna za účasti přátel Dagmar a Rudolfa Vrbových, Klimeše, Urbana, Königa a Badala. Byla doplněna obrazy pana Dudkoviče – malíře amatéra z Rapotína a plastikami modelářského kroužku zdejší mládeže. Jiřinky a begonie na aranžmá dodala př. Jana Burdová. Odborné hodnocení nebylo provedeno, avšak v knize návštěvníků jste si mohli přečíst jen chválu, např.: „Výstava sice malá, ale krásná.“ Vstupné na obě výstavy bylo dobrovolné, ale příjem potěšil zvláště pokladníka. Hlavní podíl na přípravě i likvidaci výstavy měli přátelé Vrba, König, Hejtmánek, Matějka a několik mladých zahrádkářek, což bylo potěšující. O týden později, 10. srpna navštívili členové ČZS výstavu květin v Letohradě, která účastníky zájezdu velmi nadchla.

Závěrem zpráva neradostná – oprava našeho Kulturního domu v Rapotíně je v nedohlednu.

## Výstava mečků a jiřin v Jinošově

*Eva Blažková*

Jinošovská škola v záplavě květů mečků a jiřin 16.-17. srpna 2008. Nádherné květy mečků a jiřin již po čtvrté vyzdobily interiér školy, kde Otakar Březina, tehdy ještě podučitel Václav Jebavý, začínal svoji učitelskou dráhu. Výstavu v prostorách bývalé školy uspořádala základní organizace Svazu zahrádkářů z Jinošova. Každý ročník byl prezentován vkusným dekorativním zátiším z přírody. Návštěvníci se mohli například potěšit pohledem na maketu venkovského rybníka s vodníkem, v jiném roce koutek zpestřila lesní studánka a ten loňský rok dekoroval samorost stromu a odpočinkovým koutkem zahrady. A tak není divu, že 451 dospělých a cca 50 dětí potěší na výstavě nejen své oči, ale i srdce o čemž svědčí několik desítek pozdravných zápisů v kronice zahrádkářů. Uvedu namátkově:

„Děkujeme za velice krásnou výstavu. Potěší duši i srdce. Veliké díky všem, kteří tuto výstavu připravili“. Ženy z Rosic.

„Moc pěkná výstava a velice ochotní vystavovatelé. Díky moc!“ Osová Bitýška.

„Děkujeme za krásnou výstavu, líbily se nám kytky i aranžované dekorace z květin. Obdivovaly jsme i kaktusy“. Zahrádkářky z Třebíče. Atd.

Loňská výstava byla aranžována týmem děvčat Františky Blažkové, předsedkyně ZO ČZS. Ochotně pomáhají Eva Blažková, Ing. Marie Čapková, Dana Pavlíčková, Ing. Jana Křečková, Anna Tesařová a další.

Loňská výstava byla mezinárodní, protože vystavovali přátelé ze Slovenska. Vystavovatelé mečků: Ing. Jan Holík, Jestřabí-Brno 71 odrůd, Alois Mikulášek,

Lozorno 138 odrůd, Vincent Jurík, Leopoldov 126 odrůd, Ing. Jana Křečková, Jinošov 52 odrůd, Eva Blažková, Jinošov 84 odrůd, Ing. František Vrba, Pucov 59 odrůd. Naši pěstitelé vystavovali převážně klasické odrůdy, zato slovenští přátelé téměř výhradně novošlechtěnce nesoucí se v duchu teplých pastelových barev. Alois Mikyska z Třebíče obohatil výstavu o 126 odrůd jiřin a Drahomíra Pěničková z Jinošova o pokojové květiny a kaktusy. Výsledky hodnocení mečků naší laickou diváckou porotou požádanou písemnou anketou:

1. Bombaj, 2.-4. Albert, Marsianka, Ráchelle, 5. Extračistota, 6. Mogul, 7. Negrina, 8. Ladová socha, 9. Jo Ann, 10. Jarní tání, 11.-14. Poušová, Yonan Maru, Ďáblík, Bambino, 15.-23. Poutník, Parnas, Orlando, Hamýžka, Chumbawamba, Melodrama, Black Stallion, Cinnamon Toast a Drama. Bombaj na prvním místě dostal 20 hlasů na 15.-23. místě dostaly 5-6 hlasů. Z jiřin se nejvíce líbila La Gioconda - 22 hlasů. Anketa byla zaměřena na odrůdy bez ohledu na pěstitele, ne na novošlechtěnce.

Na VČS se členové dohodli, že letošní výstavu těchto nádherných květin uspořádají opět v jinošovské škole 15.-16. srpna 2009. Na naši výstavu v letošním roce zveme všechny přátele, kamarády a obdivovatele této krásy z přírody. Připomínám jednu moudrost japonského přísloví jen těm, kteří tento citát neznají. „Máš-li dva krajíce chleba jeden prodej a kup květinu. Nasyt' také duši.“

Fotky z této výstavy naleznete na : [http://www.jinosov.cz/fotky/2008\\_meciky/](http://www.jinosov.cz/fotky/2008_meciky/)

## Výstava lilí v Žirovnici 2008

*Ing. Dušan Slošiar*

Ve dnech 5.-8. července 2008 proběhla na zámku v Žirovnici tradiční výstava. Byla věnována vznešené kráse lilí a také růží. Za 45 let výstav, pořádaných zahrádkáři ze Žirovnice, to byla výstava v pořadí už 99. Propagaci výstav je vždy věnována náležitá pozornost, zahájení výstavy se pravidelně děje za účasti hejtmana kraje Vysočina, starosty Žirovnice a dalších významných hostů.

Z naší organizace Gladiris vystavovali Ing. Marie Slavíková, MUDr. Josef Kříž, Josef Klaška, Ing. Dušan Slošiar, Jiří Petr, Jaroslav Kovařík, Anton Mego a Ing. Vladimír Domský.

Celkem vystavovalo kolem dvaceti vystavovatelů, kteří zaplnili 9 sálů zámku květy ve stovkách váz. Naší organizaci patřily dva největší sály zámku, divadelní sál a šermírna.

O vystavovatele a návštěvníky bylo jako vždy vzorně postaráno, při přípravě a průběhu výstavy bylo zajištěno občerstvení. Všichni vystavovatelé obdrželi krásná čestná uznání. Výstava byla navíc doplněna prodejem zahrádkářských rostlin a literatury. To jsou důvody, proč se sem na výstavu „Zahrada Vysočiny“ všichni rádi vracejí. Výstavy pravidelně navštěvuje kolem 2500 návštěvníků.

## Výstava kosatců v Lidicích 2008

*Ing. Dušan Slošiar*

Po úspěchu první výstavy kosatců v roce 2007 se rozhodlo ÚR ČZS Kladno uspořádat druhou výstavu kosatců ve výstavní síni lidického památníku. Výstava proběhla v termínu 22.-25. 5. 2008. V tomto roce došlo na celé severní polokouli ke zpoždění kvetení kosatců, což jsme pozorovali i v USA ve státě Oregon, odkud jsme se vrátili s Ing. Zdeňkem Krupkou den před navážením květů do Lidic. Měli jsme obavu, zda po návratu domů budeme něco schopni do Lidic dovést. Tentokrát výstavu zachránil Ing. Zdeněk Krupka, který přivezl kromě TB kosatců ještě kosatce ze skupiny IB, SDB a MTB, takže návštěvníci mohli obdivovat širokou škálu kosatců od zakrslých až po velkokvěté. U mne kosatce teprve začínaly kvést, ale i tak jsem nakonec byl schopen dovést asi 30 odrůd. Kromě nás ještě výstavu doplnil Botanický ústav AV ČR a Botanická zahrada hl. m. Prahy. Aranžmá výstavy se ujaly lidické ženy pod vedením předsedy ÚR ČZS Kladno Josefa Jandíka, kterým patří poděkování za vytvoření důstojné kulisy připomínkové slavnosti, konané u příležitosti 66. výročí lidické tragédie. Zahájení výstavy se zúčastnil předseda ČZS MUDr. Josef Kříž, který vyslovil přání, aby se výstava kosatců stala tradiční součástí akcí lidického památníku.

## Jak si vedou české odrůdy v zahraničí a co je nového v mečíkovém světě

*Petr Mimránek*

Je zde začátek roku 2009 a znovu bilancujeme. Počasí bylo milosrdné, protože nepřišly tropické, mečíky spalující dny jako v letech 2007 a 2006, dešťové srážky byly v jednotlivých krajích velmi rozdílné, přišlo, ale sem na jihovýchodní Moravu těch srážek přišlo velmi málo. Velmi dlouhý podzim umožnil klidnou sklizeň. Nynější zima nechala holomrazem promrznout naše záhony (konečně po několika teplých zimách) a tím se určitě omezí někteří škůdci. Holomráz není příznivá zpráva pro pěstitele irisů, ale mrazy okolo mínus dvacet přišly až po sněhové nadílce, tak snad to bude dobré.

Zimní „GLAD WORLD“ přišel včas, ale v provedení bez barevné obálky, což bylo pro mne prvním hmatatelným důkazem finanční krize přicházející z USA. Vnitřních 8 stránek je však barevných, obrázků hodně, ale malé, takže květy mečíků jsou dost nejasné. Tyto barevné stránky jsou placeny sponzory a to šlechtiteli a mečíkovými regionálními organizacemi. Dvě stránky má Northwestern Ohio Glad Society a Honker Flats Greenhouse & Gladiolus Exoticus, po jedné stránce má Michigan Glad. Society, Minnesota Glad. Society, Ed Frederick a Cliff Hartline. Zaujaly mne z těchto fotek především záběry oranžové odrůdy AMERICAN DREAM, kterou vystavoval Ed Frederick. Tuto třístovku jsem měl možnost vidět ve skutečnosti a je to opravdu skvostný mečík. Myslím, že mohu garantovat, že o tomto mečíku ještě mnohokrát uslyšíme, jen jej rychle u nás rozmnožit.

Ve svém předešlém článku jsem mylně informoval o tvoření velkokvětého a

drobnokvětého sympozia, které je pravidelnou součástí zimních čísel bulletinů Glad World. „Symposium“ je vytvořeno z výsledků ankety, pořádané každoročně mezi pěstiteli.

Jde o jakousi obdobu naší ankety, hlasovací lístky jsou ale složitější, rozdělené na jednotlivé skupiny podle barev. Boduje se tak, že každý účastník na anketní lístek napíše do každé skupiny čtyři odrůdy a tyto získávají za první místo sedm bodů, za druhé místo pět bodů, za třetí místo tři body a za čtvrté místo jeden bod. Do výsledné tabulky byly zařazeny odrůdy, které získaly 19 a více bodů. Z ankety není jasné, kolik členů se tohoto hlasování zúčastnilo.

Výsledky uvádím zjednodušeně, bez kódu NAGC a seřazené podle pořadí:

- bílé: Of Singular Beauty, Martha Stewart, White Ice.
- bílé se znakem: Huron Kisses, French Silk.
- zelené: Huron Meadow, Silver Green.
- tmavě zelené: Killarney.
- krémové: Ivory Queen, Huron Silk, Boy O Boy.
- světle žluté: Crowning Glory, Show Star, Queen of the Sun.
- středně žluté: Lemon Zest.
- tmavě žluté: Honey Bee.
- bledě oranžové: Sharkey.
- světle oranžové: Darlin' Clementine, Ellen's Fury.
- středně oranžové: Huron County, Terry, Snazzy.
- tmavě oranžové: Volunteer, Dream Catcher.
- lososové: Plaisir.
- středně lososové: Powerful Lady, Showman's Delight.
- tmavě lososové: Coral Ice.
- bledě růžové: Beautiful Angel.
- světle růžové: Pink Elegance, Norma J.
- středně růžové: Lady Lucille .
- tmavě růžové: Dean's List, Mossel Bay.
- bledě červené: Drama, Red Deer.
- středně červené: Timescape, Crown Jewel.
- tmavě červené: Huron Jewel, Cardinal.
- černě červené: Huron Darkness.
- bledě vínorůžové: Stiena, Huron Blush.
- světle vínorůžové: Petronella, Deanna.
- středně vínorůžové: Ringmaster, Huron Memories.
- tmavě vínorůžové: Aaralyn, Crusader.
- černě vínorůžové: Huron Norma, Jim S.
- bledě levandulové: Pillow Talk, Maxime, Anyu S.
- světle levandulové: Femme Fatale, Lavy Linda, Perth Silence.
- středně levandulové: Robert S., Laveder Rose.
- tmavě levandulové: Star Performer, Eye Spy.
- purpurové: Pete.
- bledě modrofialové: Blue Clouds.
- světle modrofialové: Rasmin, Pandora's Box, Arnette.

- středně modrofialové: Bradley W.
- tmavě modrofialové: Starry Night, Purple Haze, Darren's Blue.
- kouřové světlé: Double Brown.
- kouřové střední: Mileesh.
- kouřové tmavé: Dark Suede, Siraël.
- hnědé tmavé: Goliath, Chocolate Smores.

K této tabulce mohu poznamenat, že zde uvedené odrůdy určitě patří k oblíbeným v USA. Z českých odrůd jsou zastoupeny: 410 Ivory Queen (Šaran), 443 Pink Elegance (Koniček), 447 Mossel Bay (Mimránek) a 497 Siraël (Koniček). Mnohé z odrůd uvedené v této tabulce jsou známé běžně i u nás, především Of Singular Beauty, Show Star, Deanna, Pillow Talk, Rasmin, Drama, Lady Lucille, Bradley W. Nehodí se mi do tohoto hodnocení Huron Kisses, která se sice dobře množí, ale nemá dost dlouhé klasy k řezu. Darlin' Clementine u mne velmi špatně a nezdravě roste, White Ice již má svou kariéru za sebou. Velmi dobrá je však řada tmavě fialových, Starry Night, Purple Haze a Darren's Blue. Všechny výborně rostou a kvetou, jen Starry Night nemá moc dobře uspořádané květy v klasu. Ale do dekorace je výborná. Černě červený Huron Darkness a tmavě purpurová Huron Norma jsou nádherné tmavé mečíky, bez konkurence ve své barvě, dávají dost brutu, ale ten špatně klíčí a vytváří jen malé hlízky a trvá dva-tři roky než hlízy zesílí. Ale pro milovníky tmavých mečíků je to naprostá fantazie. Z této celé tabulky získal nejvíce bodů Star Performer. Tento mečík má naprosto dokonale uspořádaný klas, ale při jeho kvetení jsem byl zklamán slabou tuhostí-voskovitostí květů.

Drobnokvěté symposium sestavuje Sue Jackson.

O tuto skupinu mečíků je v USA větší zájem, než u nás. Počet bodů k tomu, aby mohla být odrůda brána na zřetel, je vyšší, a to 21 bodů. V Americe jsou drobnokvěté mečíky značně populární, na rozdíl od nás, kde na trhu drobnokvětý mečík, a to ani velikost 300, nelze snadno prodat. V ruských seznamech odrůd najdete z 80% pouze mečíky velikosti 500, další ve velikosti 400 a drobnokvěté jen velmi sporadicky.

My si uvedeme jen souhrn nejlepších deseti z let 2004-2008:

Bernice (207, Alleman 2007)  
 American Dream (235, Hartline 2006)  
 Lady Edith (169, Frederick 2007)  
 Robin's Spirit (295, Jackson 2007)  
 Country Knoll (204, Frederick 2005)  
 Little Polka (235, Peeters 2006)  
 Brown Star (298, Mimránek 2005)  
 Ed's Conquest (253, Frederick 2006)  
 Little Dynamo (154, Selinger 2005)  
 Lemon Meringue (111, Kollasch 2008)

All time favorit je odrůda About Face.

American Dream u nás na poli opravdu nádherně kvetla. Zimní „Glad World“ je plný fotografií perfektních oranžových klasů této odrůdy. Bernice jsem neviděl kvést,

protože ze dvou hlízek, jež jsem obdržel, žádná nevykvetla a zůstalo snad 3-5 korálů. Na fotografii je to však mečík s úžasně vybarveným okem a pěkné stavby.

Top Ten Show Report od Mel Schrimpfa

Hodnocení Top Ten je v USA značně populární. Určitě ovlivňuje i zájem o koupi hlíz, aby mohli pěstitelé soutěžit s těmi nejlepšími a nejkrásnějšími klasy. Byli jsme v minulých letech svědky, že toto hodnocení provádělo několik vybraných zkušených pěstitelů, kteří hodnotili nejlepší exhibiční odrůdy bodovým systémem NAGC na svých zahradách a také na výstavách a pak předseda této komise body spočítal a tabulku sestavil. Letos to vypadá, že hodnocení prováděl jen pan Schrimpf, protože na konci svého komentáře prosí o pomoc v tomto hodnocení další zkušené pěstitele. Pan Schrimpf děkuje rodině pana Wallaceho, jmenovitě Marcusovi, Tammy a Lewovi, kteří vzorně připravili květinový festival na své mečíkové a zeleninové farmě, která nese název Honker Flats a má sídlo v Middle River v Minnesotě. Píše se o tom, že zde byly vystaveny klasy mečíků špičkové kvality a předány ceny v podobě olympijských medailí. Tato firma do zahraničí nezasílá.

Časově neomezený (introdukčně) Top Ten (nejlepších deset)

345 Lady Lucille, 1996, Martin, 84 bodů  
 300 White Ice, 1987, Jones, 59 b.  
 378 Aaralyn, 2007, Alleman, 52 b.  
 443 Upper Crust, 2000, Sprinkle, 45 b.  
 445 Robert S., 2003, Sprinkle, 45 b.  
 377 Star Performer, 2007, Hartline, 43 b.  
 400 Ice Cap, 1981, Carnefix, 42 b.  
 444 Superior Champ, 2007, Hartline, 33 b.  
 442 Darlin' Clementine, 2001, Pletcher, 23 b.  
 435 Showman's Delight, 2007, Hartline, 22 b.

Odrůdami v následujícím pořadí jsou: Pink Elegance, Breathless, The Queen, Norma J, a Anna Leorah.

Top Ten odrůd uvedených v posledních pěti letech

378 Aaralyn, 2007, Alleman, 65 b.  
 444 Superior Champ, 2007, Hartline, 64 b.  
 435 Showman's Delight, 2007, Hartline, 63 b.  
 377 Star Performer, 2007, Hartline, 62 b.  
 445 Breathless, 2007, Sprinkle, 46 b.  
 445 High Society, 2006, Labrum, 41 b.  
 464 High Honors, 2006, Hartline, 35 b.  
 470 Pillow Talk, 2004, Sprinkle, 34 b.  
 400 Cotton Queen, 2006, Frederick, 33 b.  
 464 Huron Memories, 2004, Peeters, 32 b.

Následují odrůdy Powerful Lady, Mars, Ivory Queen, Junoesque, Marilyn J, Robert S, Mr. Martin.

Drobnokvěté kultivary jsou v tomto pořadí: About Face, Milky Way, Little

Dynamo, Bernice, Creamy Yellow, American Dream, Gemini, Erin Rose, Whistle Stop a Rose Elf.

V zimním zpravodaji Glad World jsou i letos jako každoročně podrobné výsledky regionálních výstav mečíků v USA, tentokrát jsou výsledky z 27 výstav a napočítal jsem, že se hodnotí ve 44 bodovaných kategoriích, které začínají od GC Grand Championů výstav a končí BC což je zkratka pro Best Corsage, nejlepší kytička na šatech.

#### Tabulka vítězných kultivarů v roce 2008, sestavil Don Selinger.

Tabulka je sestavena tak, že se počítá celkový počet vítězství ve všech kategoriích do celkového počtu, za každé vítězství je jeden bod. Pro mne je velmi radostné, že moje odrůda Flame Eye se umístila na dvanáctém místě s šesti body. Jedno první místo bylo za tři klasy, tři vítězství jako divizní Champion a dvě vítězství jako sekční Champion.

Na prvním místě v této tabulce se umístil American Dream, který získal celkem 36 b. a to v těchto kategoriích: 1 krát Grand Champion, 6 krát malokvětý Champion, 4 krát rezervní Champion, 5 krát tři klasy Champion, 1 krát pět klasů Champion, 8 krát divizní Champion a 11 krát sekční Champion. To mluví o obrovském úspěchu této odrůdy. Dále se umístily tyto odrůdy:

Star Performer, Superior Champ, Lady Lucille, Bernice, About Face, Robert S. Little Dynamo, Stiena, White Ice, Boy O Boy, Sparkle Plenty, Showman's Delight, Flame Eye, Show Stopper, Prince Charming.

Odrůdy Pulchritude, Parade a Green Star jsou až na 23. místě.

#### Tabulka modrých stuh: Don Selinger

377 Star Performer 43 stuh,  
235 American Dream 30 stuh,  
345 Lady Lucille 27 stuh,  
373 Pulchritude 25 stuh,  
453 Drama 18 stuh.

Toto ocenění získaly i české odrůdy:

201 Dominick C 8 stuh,  
373 Flame Eye 5 stuh,  
298 Brown Star 4 stuh.

#### Report z mečíkových výstav ve státě Wisconsin:

Výstavy proběhly v termínech 31. července, 4. a 8. srpna.

Jednotlivými Grand Championy se staly odrůdy Lady Lucille, a dvakrát Ice Cap. Náhradním Grand Championem 8. srpna se stal Pink Elegance, který vystavil Steven Welcenbach. Poprvé po čtyřiceti letech se na této výstavě nezúčastnili svými exponáty Peter a Mae Welcenbachovi, a to pro stáří.

Bulletin 256 je také velmi zajímavý tím, že se konečně rozhodli Holanďané zveřejnit své novější odrůdy, a to počínaje rokem 2003. Jména těchto holandských

odrůd se začala objevovat v katalozích Lukon Bulbs – Nejedlo a Lukon – Koniček. Nebyly žádné přesné informace o těchto odrůdách, tedy jejich kód NAGC, šlechtitel, rodičovství, parametry, základní popis barvy a nebylo tedy možné si zkontrolovat, jestli jméno odrůdy, kterou máme, opravdu odpovídá pravosti odrůdy. Je zde problém, protože holanďané nerespektují nomenklaturní předpisy (zásadu nepoužívání již známých pojmenování odrůd) z USA, a klidně své odrůdy pojmenovávají Millennium, Mama Mia, Bonfire, Elegance, Granada, Imagine, a další. Tato registrace ale není kompletní, týká se pouze let 2003 a 2004 a bude pokračovat v následujícím jarním bulletinu. Dohodneme se v redakční radě, zdali to přiblížíme našim členům kompletně v následujícím zpravodaji. Nyní popíši jen několik nejznámějších, které se u nás již pěstují.

**536 LASER**, 2003, Testcentrum voor Siergewassen, Hillegom, (Pink Lady x sem. 86-016-06), červený, 19 puků, 10 otevírá, 120 cm.

**301 BUGGY**, Kwekersvereniging Everglad, Bleekmeerweg, 2003, (rod neuvad.), bílý, žlutý střed, 13 puků, 130 cm.

**457 STEREO**, K. Everglad, 2003, purpurový se žlutým znakem, 13 cm květy, 16 puků, 5 otevírá, 130 cm.

**475 VERA LYNN**, K. Everglad, 2003, modře fialový, světlejší hrdlo, 13,5 cm květ, 19 puků, 7 otevírá, 120 cm.

**300 BANGLADESH**, Kwekersvereniging Partners, Middenweg, 2004, (sem. x sem.), bílý, 11 cm květ, 22 puků, 8 otevírá, 150 cm.

**438 MEXICO**, K. Partners 2004, tmavě purpurově červený, 12 cm květ, 16 puků, 9 otevírá, 160 cm.

**435 YUCATAN**, K. Partners 2004, (Peter Pears x Lion), oranžově červený, žluté značky, 22 puků, 160 cm.

Бюллетень, avšak jen jednou za rok vydává moskevský klub gladiolusovodov. Pro rok 2008 vyšlo č. 16 v dubnu a je tam souhrn výsledků za rok 2007. Tento zpravodaj začíná popisem průběhu počasí pěstební sezony a informací o výsledcích dvou hlavních výstav v Moskvě, a to v pavilonu „Cvetovodstvo“ 16. srpna, kde představilo 7 vystavovatelů celkem 324 exponátů a další výstava v termínu 23.-25. srpna proběhla v Biologickém muzeu K. A. Timirjazeva. Zde bylo vystaveno 326 exponátů. První výstava měla mnohem větší úroveň kvality květů, protože na druhou výstavu již mnoha pěstitelům mečky odkvetly. Vystaveny byly i květy z brutu, aby výstava mohla být obsazena a otevřena.

Značnou část moskevského bulletinu zabírají články o agrotechnice pěstování mečíků. Všechny články na toto téma jsou napsány ženami, což je pro náš zpravodaj jaksi netradiční. Že by ženy v Rusku mečky sázely, hnojily a okopávaly, kdežto muži jen nosili květy na výstavy, hodnotili a šlechtili?

Velká část zpravodaje je věnována hodnocení mečíků na výstavách. Rusové na výstavách mečky hodnotí a udělují spoustu cen a diplomů. Hodnocení každé výstavy vychází na 4 strany zpravodaje a je vyhodnoceno asi z 95% vše, co se na výstavu

přinese, každý dostane nějaký diplom, jen šampióni jednotlivých soukvětí byli tři, a to u první výstavy:

514 Zolotoe Kruževo 00, šlechtitel S. Kolganov,  
473 Damskij Roman, 04, šlechtitel S. Vasiljev,  
255 Bernice, 06, šlechtitel R. Alleman.

Vystavovatelé: předseda moskevského klubu A.B. Baranov a S.A. Vasiljev.

Na druhé výstavě bylo také vyhodnoceno a oceněno diplomy více jak 300 exponátů, z toho šampiony jednotlivých soukvětí se staly:

554 Carskaja Ochota, 04, Kuzněcov,  
475 Robert S, 03, Sprinkle, a  
200 Yes, 03, Madeson,

Vystavovatelé: M.A. Kuzněcov, S.A. Vasiljev, T.D. Ševčenko.

Hodnocení nejsou rozdělena na velikostní skupiny, ani nejsou přiděleny body a stanoveno pořadí, pouze je zde uvedeno, kolik který exponát získal diplomů, hodnotí se ve skupinách, tři soukvětí, pěti soukvětí, skupina exotů. A nakonec jednotlivá soukvětí.

Podobně proběhla i hodnocení na výstavách v dalších městech, jejichž pěstitelé zaslali výsledky ke zveřejnění, a to v St. Peterburgu, kde proběhla dvě hodnocení a to 21. a 23. srpna. Dále následují výsledky výstavy v městě Riga a také výsledky výstavy na Ukrajině v městě Kyjev. V tabulkách jsou odrůdy pobaltských států vedeny jako zahraniční.

Jeví se, že velmi populární je i zde obdoba naší ankety, ovšem je rozdělena na více hodnotících skupin, a to na: deset nejlepších sort sezony 2007, dále nejlepší odrůdy dle barevných skupin, deset nejlepších exotických odrůd, pět nejlepších drobnokvětých, desítky nejlepších novinek (2004-2007) a desítky nejlepších zahraničních odrůd.

Tabulky vypracoval na základě anketních lístků Nikolaj Kuzmin z Moskvy. Obdržel 15 anketních lístků z moskevského klubu a dvacet lístků od pěstitelů z jiných měst. Píše, že k tomu, aby tabulky byly hodnověrné, jsou potřeba nejméně výsledky od 30 – 40 pěstitelů. Kuzmin připomíná, že anketníci hodnotí podle svých osobních kritérií a tedy nemůže zaručit, že u „nejlepších deseti“ bude záruka vhodnosti odrůdy pro „srezku“, čili odrůd s dlouhou stopkou vhodnou k řezu.

Desítky nejlepších odrůd léta 2007:

1. 581 Golubaja Babočka, Dybov, 1998, 14 bodů (rusky Голубая Бабочка),
2. 492 Serebrjanyj Ručej, Baranov, 2006, 13 bodů (Серебряный Ручей),
- 3.-4. 505 Travuška – Muravuška, Dybov, 2005, 12 bodů (Травушка – Муравушка),
- 3.-4. 532 Velikaja Kňagiňa Jelizaveta, Kuzněcov, 2003, 12 bodů (Великая Княгиня Елизавета),
5. 400 Moskva Belokamennaja, Dybov, 2005, 11 bodů (Москва Белокаменная),
6. 558 Skorpijon, Vasiljev, 2002, 10 bodů (Скорпион),

- 7.-8. 523 Sokolniki, Gromov, 1997, 9 bodů (Сокольники),
- 7.-8. 476 Sumerki, Vasiljev, 2004, 9 bodů (Сумерки),
9. 544 Viktor Astafjev, Kiselev, 2004, 7 bodů (Виктор Астафьев),
10. 578 Pamjati Talkova, Dybov, 1999, 6 bodů (Памяти Талькова).

Tabulku deseti nejlepších exotických odrůd vede česká odrůda Montezuma (Koniček 1995) s dvaceti body.

Také v desítky nejlepších zahraničních odrůd se nacházejí české odrůdy a to:

- na třetím místě: 475 Montezuma, Koniček, s 12 body,
- na pátém místě: 499 El Diablo, Koniček, s 10 body,
- a na 7-9 místě: 497 Siraal, Koniček, se 7 body.

Uvnitř moskevského bulletinu je dvoulistá barevná příloha, která obsahuje záběry na poslední ruské novinky a částečně i některé americké novinky. Jsou to převážně odrůdy s velikostí 500, v pastelových barvách, velmi silně kadeřené. Pan Baranov, předseda moskevského klubu píše, že ruští šlechtitelé křížili staré ruské odrůdy s českými, například: Černý kámen, Bílá Neznámá, Čistota, Sněhová bouře, Vosková fantázia, Májový květ, Dana, Bambino, Hradec Králové, Modré eso, Modrý program, Modrá krev, Ohnivá záře, Maják, Montezuma.

V ruských seznamech odrůd převládají jednoznačně odrůdy velkokvěté, pětistovky. Drobnokvěté odrůdy jsou velmi málo oblíbené. Jak píše pan Baranov, zvrat ve šlechtění nastal po roce 1990, a též velký zájem je o odrůdy exotické, tato skupina se bere jako samozřejmost. Také zde je hodně polemiky kolem rozdělení výstavních, dekoračních a exotických gladiol.

V druhé části moskevského bulletinu je „Московской регистр гладиолусов.“

Pro rok 2008 je zde registrováno 48 novinek od šlechtitelů: Lobaznova, Krašeninnikova (který pěstuje mečíky na východní Sibiři v Chakasii, poblíž pohoří Altaj), Dybova, Taťany Stěpanovové, Maximova, Baranova, Vasiljeva, Careva, Kolganova, Stěpanova, a Kiseleva.

Následuje článek o tragické smrti velmi úspěšného šlechtitele Vladimíra Trifonova, propagátora gladiol v St. Peterburgu, kde byl též předsedou místní skupiny pěstitelů.

Dále následuje překlad článku „Dekoratívni mečíky - jsme připraveni ke změnám?“ z amerického bulletinu č. 246, léto 2006.

V tomto článku je velmi rozsáhlá diskuse o tom, jak rozčlenit odrůdy tzv. dekorativní a tzv. výstavní.

Totíž v roce 2006 v USA na zimní konferenci dohodla skupina pěstitelů nové hodnotící tabulky pro tzv. „dekoračky“. Tedy pro výstavní mečíky se používají tabulky, nám známé z minulých let, které byly mnohokrát vysvětleny i v našem zpravodaji, poprvé byly přeloženy a vysvětleny panem Rýznarem v roce 1974 na jeho přednášce v Hulíně. Tyto tabulky se vžily částečně i u nás, ale postupně se upustilo od tohoto hodnocení, pro pracnost a časovou náročnost. Na výstavě je velmi málo času na tato pečlivá hodnocení a odbyde se to u nás jen rychlým

hlasováním mezi přítomnými pěstiteli, kteří mají jakési zkušenosti a jsou vůbec ochotni tuto práci dělat. Pamatuji se velmi dobře, že se též u nás sešla komise, v letech 80-tých, a vzniklo zkrácené bodové hodnocení, ale ani toto se neujalo. Pokud bude zájem, tyto nové tabulky můžeme otisknout, aby si noví členové mohli doma na zahrádce své květy odborně ohodnotit.

Co jsou to tedy ty výstavní mečíky a jak se rozlišují od dekoračních? Pokud budeme brát název „výstavní“ doslova, můžeme do něj zařadit všechny klasy, které jsou na stolech, tedy vystavené mečíky, ale název „výstavní“ se u nás, jak se domnívám, vžil pro mečíky, které dovedou vytvářet klasy se souměrným uspořádáním květů v klasu, a v pastelových nevidokých barvách. (Pan Rýpar použil název pro tuto skupinu mečíků „exhibiční“, což není špatný název a pokud se vžije, nic proti tomu.)

Květy nazývané „dekorační“ jsou myšleny takové, které jsou buď jednořadé, nebo s nějakými vadami uspořádání květu, a tyto na výstavách nevystavujeme jednotlivě, ale je dobré je dát do váz ve větším množství, kde udělají velkou parádu a zakryjí se uvedené nedostatky. Tyto vady ve špatné stavbě klasu, jsou částečně geneticky vrozeny a také mohou vzniknout i z jiných pěstitelských důvodů. O exotických odrůdách myslím není třeba podrobněji psát, tato diskuse se vedla velmi obšírně ještě za pana Hajdučka, který se vlastně zabýval šlechtěním těchto extrémně pestrých a maximálně zkadeřených a silně voskových odrůd. Toto rozdělení je naprosto jednoduché a nějaké emoce mezi pěstiteli vidím jako naprosto zbytečné.

Aby vše nebylo tak jednoduché, šlechtitel Lobaznov sestavil pro hodnocení gladiol tabulku, kde se hodnotí celkem 36 položek, kde zahrnuje též vlastnosti pěstitelské.

Nakonec k tomu můžu ještě dodat, že náš zpravodaj velmi postrádá celkové zhodnocení vítězných mečíků na našich výstavách, kterých je myslím na naši malou zemi dost. Také mi chybí více propagace našich českých odrůd, a též slovenských, kde též vzniká poslední dobou mnoho krásných novinek. Postrádám hodnocení odrůd pana Jiřího Václavíka, který je v povědomí našich pěstitelů brán za pěstitele komerčních typů holandského typu, což je obrovský omyl.

Chtěl bych ještě nakonec požádat všechny členy naší organizace, kteří mají jakékoliv odrůdy přítele Vlasty Nováka, aby mu dali o nich zprávy, protože v předešlém roce mu část novošlechtění uhyhla. Děkuji.

## INTRODUKCE 2009

**Jaroslav Koníček, Rašínova 860, 289 12 Sadská** ([www.lukon-glads.cz](http://www.lukon-glads.cz))

**AMIS, 465 M** (Václavík 2009). Oslnivá, svítivě cyklámenově růžová s třpytivým leskem na spodních petálech je přelita karmínově purpurovou barvou. Květy jsou silné voskovité substance, pevně uchyceny na pravidelném dvouřadém klasu. Otevírá 9 až 10 přesně uspořádaných, široce otevřených, pěkně

zřasených květů na klase s 22 až 24 puky. Silně působivá, dekorační, ale i výstavní odrůda, vitálního růstu, množivá. Semenač č. P 40 – 557/4, Z 3-4, W 3-4.

**APALUSA, 371 LM** (Koníček 2009). Velmi světlá levandulová, která je od poloviny spodních petálů napuštěná smetanovou barvou, na vrchních petálech nepatrně prosvítá. Dvouřadá klasy jsou velmi vyrovnané, nesou 23 až 25 puků s pěkně zřasenými květy voskovité substance, pravidelně rozmístěnými. Dobrý zdravotní stav, otevírá 10 až 12 květů. Byla obdivována již jako semenač na výstavách. Semenač č. 13/4-1-93, Z 3, W 4.

**BAMBOOCHA, 335 M** (Koníček 2009). Krásná kombinace lososové barvy se sytější žlutým hrdlem, ve kterém svítí červené očko. Klasy jsou vzpřímené, mají dvouřadá uspořádání květů, nesou 22 až 24 puků, otevírají 8 až 10 květů, které mají krémový středový proužek. Jsou efektně zvlněné s dobrou voskovitou substancí. Zdravotní stav této perspektivní novinky je velmi dobrý, brut spolehlivě klíčí. Semenač č. 17/1-1-99/02, Z 3-4, W 3-4.

**DAGHER, 358 LM** (Václavík 2009). Velmi tmavý, sametově červený s kouřovým nádechem. Květy mají čtvercový tvar dobré voskovité substance. Rostliny jsou vyšší, pravidelné dvouřadá klasy nesou 23 - 24 poupat, otevírají 8 - 10 květů moderně zvlněných na řezovém stonku. Velmi dobře se pěstuje a je atraktivní nejen barvou, která Vás určitě upoutá při pohledu na záhon, ale i perfektní stavbou klasu s pěknou špičkou. Semenač č. P 129-558, W 3, Z 3.

**HARETH, 401 M** (Václavík 2009). Nádherně zkadeřené krémově bílé květy se smetanovým stínováním spodních petálů. Tvoří dvouřadá výstavní klasy s 9-11 otevřenými květy z 23-25 pravidelně uspořádaných puků. Pěkně zkadeřené květy jsou velmi dobře uchycené. Toleruje veškerou nepřízeň počasí bez nepříznivých důsledků. Odrůda vhodná pro každou příležitost, množivá a zdravá. Semenač č. L 136-224, Z 3-4, W 3.

**CHLEM, 487 LM** (Václavík 2009). Květy mají kouzelnou, tmavě purpurově modrou barvu se sametovým nádechem. Jsou pěkně zvlněné se středovým bílým paprskem, dobré voskovitosti. Vysoké, dvouřadá, dlouhé klasy mají 23 až 25 pěkně tvarovaných květů, pevně uchycených, otevírá 9 až 11 květů. Díky své barvě a vzhledu je atraktivní jak pro výstavy, tak i pro trh s květy. Semenač č. P 307-485, Z 2-3, W 3.

**JIŘÍ VÁCLAVÍK, 499 LM** (Václavík 2009). Tato unikátní novinka, která nese jméno svého autora, je tmavě mahagonově hnědá se šlehačkově bílým žiháním, které je na celém květu. Nejzajímavější detail květů je ale až 5 mm široký bílý lem okrajů. Květy jsou parádně zvlněné, voskovité substance, pevně uchycené. Otevírá 10 až 12 květů na perfektním, výstavním, dvouřadém klasu s 23 až 25 poupaty. Vynikající, výstavní odrůda! Semenač č. P 166-522, Z 3, W 3.

**MENEL, 465 LM** (Václavík 2009). Nebývalá, slézově růžová s tmavším odstínem na spodních petálech, okraje mají širší světlý lem. Otevírá 8 až 10 široce otevřených, zvlněných květů se středovým bílým proužkem s výbornou voskovitou substancí. Tvoří výborné výstavní klasy s 22 až 24 puky a s 8 až 10



otevřenými květy. Je nádherně zřasená a silně vosková. Výborná výstavní odrůda. Semenač č. N 44-59, Z 4, W 4.

- ✓ **NAROG, 457 M** (Václavík 2009). Velice pěkný odstín purpurově červené se silně prosvítající krémovou barvou a celoplošným krémovým pepřením. Květy mají čtvercový tvar, jsou intenzivně zřasené s vysokou voskovitou strukturou. Klasy jsou pevné, s dvouřadým uspořádáním květů. Nesou 23-24 poupat, otevírají 8-9 květů, dalších 5 ukazuje barvu. Novinka je vhodná jak pro výstavní stoly, tak i pro řez květů a dekoraci. Další úžasná „šumrovaná“ gladiola z „dílny“ Jirky Václavíka. Semenač č. P 21-99, Z 4, W 4-5.
- ✓ **NERED, 583 M** (Václavík 2009). Světle slézově modrá, okraje květů jsou nepravidelně „šmrncnuté“ tmavším odstínem. V hrdle je výrazná modrofialová skvrna se středovým krémovým proužkem. Květy jsou plošší, široce otevřené, lehce navlněné. Klasy nesou 22-24 puků, otevírají 8-9 květů. Parádní odrůda, velmi vhodná na dekoraci i řez, najde svoje uplatnění i na výstavách. Semenač č. P 316-698, Z 1-2, W 1-2.
- ✓ **PROCYON EXOTIC, 373 LM** (Václavík 2009). Levandulově růžové květy, do hrdla přecházejí ve světlejší odstín, jsou intenzivně pepřeny krémově bílou barvou. Na spodních petálech je okolo hrdla zlatý znak. Květy mají parádní zvlnění, výbornou voskovitou substanci. Rostliny jsou vysoké až 180 cm s perfektním dvouřadým uspořádáním pevně uchycených květů. Klasy mají 25 až 30 puků, otevírá 11 až 15 květů. Perfektní řezová a výstavní odrůda. Semenač č. P 34-553/4, Z 3, W 3-4.
- ✓ **RHEY, 471 M** (Václavík 2009). Sváteční bílá, která je od středů petálů směrem k okrajům napuštěná světle levandulovou barvou. Na záhoně upoutává dokonalou stavbou až 80 cm dlouhého, vysokého klasu. Dosahuje 24 až 26 puků, současně otevírá 10 až 14 květů středně zvlněných, voskovitých. Rostliny vykazují výborný zdravotní stav a vzorové proporce, jak pro výstavy, tak i pro řez květů. Roste velmi zdravě, dobře se množí. Semenač č. L 149-261, Z 1-2, W 1-2.
- ✓ **RIGEL EXOTIC, 479 LM** (Václavík 2009). Luxusní, vínově purpurový, který určitě upoutá každého návštěvníka zahrad i výstav. Květy mají čtvercový tvar s exkluzivním krémovým „šumrováním“ a silnou voskovitou substanci s parádním zřasením. Výstavní klasy s perfektní dvouřadou stavbou působí velmi pěkně v každém aranžmá, nesou 22 až 25 poupat, otevírají 9 až 11 květů, 6 ukazuje barvu. Velmi zdravá a skutečně dobrá odrůda, která dobře propaguje svojí řadu „Exotic“. Semenač č. P 166-506, Z 3, W 3-4.
- ✓ **SALMON DREAM, 427 LM** (Domský 2009). Robustní odrůda lososově oranžové barvy s tmavším hrdlem. Otevírá 10 až 12 zvlněných květů perfektně umístěných na rovném klase s až 27 poupaty. Květy dorůstají až do velikosti 500, dobrá voskovitost. Kvete středně, kladem je rovný a pevný stonek, množivost dobrá, přínosná novinka pro všestranné použití. Silně působivá barva, velký favorit výstav ve své třídě. Semenač č. Do 62 A, Z 2-3, W 2-3.
- ✓ **ZEFIRA, 481 EM** (Koniček 2009). Delikátní odstín světlounce modré s krémovým

napuštěním okvětních plátků a šarantním modrým očkem v hrdle. Květy mají triangulární tvar, jsou pevně uchycené na dvouřadém klasu, který nese 22 až 24 puků. Otevírá 7 až 9 voskovitých květů, pěkně zvlněných. Kvete velmi dobře již z malých hlíz, rostliny vykazují dobrý zdravotní stav a vzorové proporce jak pro vystavování, tak i pro řez. Semenač č. 9/5-1-98/00, Z 1-2, W 2.

**Ing. Pavel Nejedlo, Lukon Bulbs, 503 61 Lovčice 30** ([www.lukonbulbs.cz](http://www.lukonbulbs.cz))

- ✓ **ALEXANDER, 441 EM** (Václavík 2009). Dlouhé klasy s 23-24 puky a s až 9 najednou otevřenými, ploše rozprostřenými květy, které jsou ve dvouřadu. Základní barva je světlounce růžová se zvlněnými tmavě lososově růžovými okraji. Semenač L71-208 (Maysnow x ((Parade Time x Jerome Pink) x (Wig's Sensation x Rose Pink))) x semenač.
- ✓ **ČERVENÁ PERLIČKA, 256 M** (Kříž 2009). Nádherně zvlněné květy jsou sytě červené, na dolních lupenech tmavě rudě červené. Středně dlouhé klasy mají přes 20 puků, až 8 najednou otevřených květů ve dvouřadu. Z křížení (Tyr x Krásná perlička).
- ✓ **DANTE, 427 LM** (Šaran 2009). Svitivě oranžově červená barva, květy jsou velmi silně zvlněné a hrubě voskové. Dlouhé klasy jsou v přísném dvouřadu, 24-26 poupat, 8 a více najednou otevřených květů. 147/00 ((Ice Cap x Tribute) x (Elen x Red Alert)).
- ✓ **ELIZABETH, 343 M** (Kovařík 2009) Pinkově růžové květy, dolní část květů je bílá. Zajímavá a nová kombinace, silně zřasené voskové květy s pevným uchycením na dlouhých klasech s 21-23 puky, 9-10 naráz otevřených květů. S203 (Pink Lady x Tribute).
- ✓ **INDIÁNSKÉ LÉTO, 454 E** (Václavík 2009). Sytě červené květy s nádechem kouřově oranžové, v hrdle tmavší čárka, okraje petálů na slunci blednou v nádherný melír. Květy jsou tuhé, lehce zvlněné, klasy pevné s 24 puky a 9 otevřenými květy. Semenač L7-412 (((Eurovision x Enchantress) x Shell Pink sdlg.) x (Red Bantam x Merkur)).
- ✓ **JARNÍ SNÍH, 401 EM** (Václavík 2009). Krémově bílé, příjemně zvlněné květy s nazelenalým nádechem a banánově žlutým okem. Dlouhé klasy s 23 poupaty, 6-7 najednou otevřených květů. Semenač L118-28 (622/93 x Orlando).
- ✓ **JIRÍ VÁCLAVÍK, 465 M** (Václavík 2009). Velmi zvláštní a těžko popsateľná barva. Základ je magentově červený, střed šeříkově růžově stříkaný (šumrovaný), 5 mm silné okraje jsou pastelově lila růžové. Obě neónové barvy jsou ve vzájemné harmonii. Klasy jsou středně velké s 23 puky, s 8-10 najednou otevřenými květy. Semenač P166-522 (H230-19 x H196-67). Společná introdukce s firmou Josef Bystrý a Lukon Glads.
- ✓ **KATEŘINA EMMONS, 445 M** (Kříž 2009). Základní barva velmi silně zřasených květů je sytě pastelově růžová, velký kontrastní střed je krémově až mimózoově žlutý, při rozkvětu zeleně lemovaný. Štíhlé klasy s 24 puky, 8 otevřených. Z křížení (Jo Ann x Růžový sen).

- ✓ **KRAKATOA, 458 M** (Václavík 2009). Jemně zvlněné sametové černě rudé květy jsou při okrajích černé jako uhel, ve středech světlejší. Klasy jsou dlouhé s 22 poupaty a 8 najednou otevřenými květy se sametovou texturou. Semenáč F469-464.
- ✓ **LEA, 443 LM** (Kovařík 2009). Mohutné rostliny nesou silné a dlouhé klasy s 23-25 puky, až 10 květů najednou otevřených. Barva květů je pinkově růžová s lilavým nádechem a krémově bílým hrdlem. Petály květů jsou hrubě voskové. Zdravý vzrůst, dobře se množí. S41 (Incomparable x Čistota).
- ✓ **MAJOLIKA, 301 EM** (Václavík 2009). Mléčně bílé květy jsou jemně zvlněné, v hrdle majolikově fialový znak. Silný vzrůst, vitální. V klasech 22 puků, 7 otevřených. L42-47 (Albenga x Orlando).
- ✓ **MANGO DAIQUIRI, 427 EM** (Bystrý 2009). Silně zřasené květy jsou lososové, míchané s krémovou kresbou. Klasy jsou uspořádány ve dvouřadu, 23 puků, 8-9 otevřených. Semenáč 100/92.
- ✓ **MUZIKA LINDA, 443 E** (Václavík 2009). Růžový se žlutým okem. Středně dlouhé klasy s 24 puky a se 7-8 otevřenými květy. Semenáč F219-337 (Orlando x semenáč z Treasure Island, Kordula, Ruffled Blaze, Fortuna).
- ✓ **ORION, 455 M** (Václavík 2009). Sytě červené až rumělkové květy jsou zejména v dolní polovině květů pastelově růžově žíhané (šumrované), při zvlněných okrajích lehce zvlněné. Dlouhé klasy s 23 poupaty, 6-8 otevřených květů. Semenáč H266-221.
- ✓ **PRVNÍ RADOST, 463 VE** (Václavík 2009). Růžový se žlutým okem. Semenáč L19-150 (1/95 x 208/99).
- ✓ **PURPUROVÉ SRDCE, 401 EM** (Václavík 2009). Čistě bílé zvlněné květy s velkým kontrastním magentově purpurovým okem. Štíhlé klasy s 22 puky s 6-7 otevřenými květy. Semenáč L36-75.
- ✓ **RUDÁ KRAJKA, 456 M** (Kříž 2009). Velmi tmavě karmínově růžový, míchané odstíny. Květy jsou velmi zvlněné a tuhé, jsou uspořádány dvouřadě v klasech s 22 puky, 7 najednou otevřených. Semenáč z Rose Magnifique x Red Cross.
- ✓ **SALMON CROSS, 434 EM** (Kříž 2009). Nádherně zvlněné květy jsou čistě středně lososově zbarvené, v hrdle krémově žluté oko. Velmi zdravá odrůda pochází z Jo Ann.
- ✓ **SPIRITUÁL, 498 M** (Domský 2009). Zvlněné a tuhé květy jsou míchané z více kouřových barev – hnědé, červené a růžové. Středně dlouhé klasy mají 22-23 puků, 6-7 otevřených.
- ✓ **TÁDŽ MAHÁL, 400 M** (Václavík 2009). Velmi zvláštně tvarované sněhově bílé květy s nepřilehlými, velmi hrubě zvlněnými petály. Květy jsou tak široce do stran a dozadu rozprostřené, že 2 klasy přiložené k sobě tvoří dokonalý geometrický tvar válce. Pevné klasy s až 25 poupaty, 8-9 otevřených květů se substancí ztuhlého vosku. Semenáč L68-12.

- ✓ **WALTZ, 475 M** (Kříž 2009). Nádherně srovnané a silně nařasené květy zvláštního sytého odstínu šerifikově růžové s velkým krémovým středem, který přechází do středů okvětních plátků. Výstavní klasy mají 23 puků, 7-8 otevřených. Semenáč z Valčíku.
- ✓ **XANTI, 473 EM** (Šaran 2009). Nádherná levandulová barva s výrazným krémovým okem. Dlouhé klasy s 23-25 puky a 8 najednou otevřenými květy. Květy jsou pěkně zvlněné a voskové. K dispozici středně velké hlízy. 4/04 (Tara x Modrý program).

#### **Lubomír Rýpar, Loučky 184, 742 36 Jakubčovice nad Odrou**

- ✓ **ARDALOS, 454 M** (Rýpar 2009) Sytě červený, perfektně vybarvený po celém květu, zvlněný, výstavní, zdravý. 130/65-22/8/5-12. R 877 (Býčí krev x Hefaiastos).
- ✓ **DAIDALOS, 513 M** (Rýpar 2009) Krásný dekorační mečík ve dvou odstínech žluté barvy. Silné zvlnění a voskovitost. 120/65-23/8/4-14,5. R 900 (Rodičovství neznámé).

#### **Petr Mímránek, 763 01 Mysločovice 169**

- ✓ **ETIKETA, 233 E** (Mímránek 2009) (Tantastic x Golden Morn). Středně pastelově lososový, velký žlutý střed s červeným znakem. Květy jsou střední substance, pravidelně skládané. Vykvétá 6 a více květů současně na klasech s 22 puky, 130 cm vysoký. Zdravý, snadno pěstovatelný, vytváří klasy s dobrým uspořádáním květů. Značka klonu BBH-1, uveden u firmy Peeters Enterprises v Kanadě. Registrován v mezinárodním registru odrůd NAGC.
- ✓ **PŮLSTOLETÍ FLORY, 353 M** (Mímránek 2009) Esperanto x (Pulchritude x /Olinka x Plzeňský Šampion/). Značení klonu BFB-2. Velmi poutavé, až divoké zbarvení květů je hlavní předností tohoto mečíku, proč byl vybrán k množení. Oko je tak velké, že žlutě je zbarven pouze široký okraj a zbytek připadá na signální červený střed. Někomu to může připomínat zbarvení cikánské sukně. Kladem je též tvoření velkého množství korálů. Rostlina 110 cm, 20 puků, 5-6 otevírá, mírné zkadeření, střední substance, hlízy žluté. Tato odrůda byla předvedena a pokřtěna na výstavě Flora Olomouc 2008.
- ✓ **LETOHRAD 700 LET, 465 M** (Mímránek 2009), (Musa x Millennium), klon č. BSR-15A. Základní barva je růžově fialková, ze středu květu vycházejí světležluté a fialové tenké jazyky. 21 puků, 6-7 otevírá voskový a pěkně zkadeřený. Rostliny 130 cm. Roste zdravě. Odrůda byla pokřtěna na výstavě v městě Letohradě.

#### **Ján Roman, Poľana č. 95, 066 01 Humenné, SR**

- ✓ **CARNEVAL LADY, 463 E** (Roman 2009), semenáč 9-01-2 z kríženia GRAND FINALE x LEMON MERINGUE, farba ružová s krémovým okom a s tmavou ružovou škvrnou, V-140/75, P=20/8/5, ZV = 44.
- ✓ **JEMNÁ MELÓDIA, 563 E** (Roman 2009), semenáč 7-01-13 z kríženia GRAND FINALE x MARICA, farba svetlá cyklámenová, ružová s bielym okom.

V=170/80, P= 22/8/5, ZV= 44.

✓ **KONTESA, 513 EM** (Roman 2009), semenáč 10-01-2 z křížení NEVESTA x ZLATÁ NIKÉ, farba žltá vo vnútri s ružovými lúčmi, v puku zelená s krásnym dvojradom a veľkým kvetom. V=150/80, P= 21/8 /5, ZV=44.

✓ **RUŽOVÁ ROZPRÁVKA, 467 E** (Roman 2009), semenáč 7-01-12 z křížení GRAND FINALE x MARICA, farba tmavšia ružová s bielymi páskami a svetlejším vnútrom. Klas vysoký, dvojradový. V= 170/100, P=27/10/5, ZV=33.

✓ **WHITE LINE, 401 E** (Roman 2009), semenáč 2-97-1, z křížení DRAMA x LEMON MERINGUE, farba biela s ružovým žiňaním v hrdle, s krásnym dvojradom. V=135/60, P= 22/8/5, ZV=44.

## Dvacet sezón s voňavými mečíky

*Václav Heicl*

První voňavý kultivar mečíku, který se mi dostal do rukou, byla v roce 1989 Voňavka vyšlechtěná ing. Adamovičem. Její hlízy se mi podařilo zakoupit v tehdejší prodejně CSZ v pražské holešovické tržnici. Pěstuji ji dodnes a v loňském roce jsem ji tak vysazoval již podvacáté. Chtěl bych se tedy u příležitosti tohoto jubilea stručně zmínit o zkušenostech, které jsem za uplynulých dvacet let pěstování a šlechtění voňavých kultivarů získal a popsat cestu, kterou jsem se při jejich křížení ubíral.

Dalšími voňavými kultivary, které se mi podařilo získat, byly v roce 1991 Med ing. Adamoviče a Fialkový med vyšlechtěný p. Bohumilem Maňhalem, v roce 1992 přibýly ještě kultivary Aara, Jimmy Boy a od pana Romana jsem získal Adamovičův semenáč Ružová vůňa (tento semenáč byl introdukovan až Jánem Adamovičem v roce 2007 pod názvem Smell of Rose). Tyto kultivary se pak staly výchozím materiálem pro mé křížení zaměřené na vůni.

Již v roce 1988 jsem nechal zkušebně na dvou rostlinách dozrát semena z volného opylení a na nich jsem si poté v praxi úspěšně vyzkoušel dopěstování semenáčků. Dva z nich pěstuji dodnes. Povzbuzen těmito výsledky jsem pak v roce 1991 začal se systematickým křížením. Protože voňavé kultivary byly velkou vzácností, zaměřil jsem se právě na ně.

Z několika křížení prováděných v roce 1991 byla nejúspěšnější kombinace Kosmický prostor x Med. Získal jsem z ní několik voňavých semenáčků, jak se ale ukázalo v následujících letech, většina z nich nebyla dostatečně životaschopná, aby se mi podařilo je udržet. Pouze jeden z nich se zachoval do současnosti a i nadále je třeba k jeho udržení zvýšené péče.

V roce 1992 byla nejúspěšnějším křížením kombinace Smetanový vosk x Ružová vůňa, ze kterého vzešel kultivar Voňavý sen. Maňhalův Smetanový vosk oplývá vitalitou a dokáže dát i pěkný souměrný klas, i když této své schopnosti využívá dosti výjimečně a převážná většina klasů je podprůměrná. Voňavý sen po něm zdědil vitalitu i schopnost vytvářet pěkné klasy a Ružová vůňa dodala jemnou

vůni. Další semenáč ze stejného křížení Rose Panther má také pěkný klas, sytější odstín růžové a výrazně silnější vůni, ale je pěstitelsky velice náročný.

Z křížení prováděných v roce 1993 je třeba zmínit dvě. Kombinace Jimmy Boy x Fialkový med dala jediného potomka, ale význačného. Vznikla tak Fialková princezna, která byla základem pro další křížení. Má sice krátké klasy, ale je dostatečně vitální a především má výraznou vůni, kterou dobře předává svým potomkům. Z křížení Jimmy Boy x Med pak vznikl semenáč Freesia Dream, který má sice naprosto nezajímavé květy, ale pěknou vůni, velice snadno se pěstuje a dobře množí. Uplatnil se proto v dalším křížení.

V roce 1994 vznikly poslední kombinace s využitím kultivaru Med. V dalších letech již Med stále více chřadl až v roce 1999 uhynul. Také Ružová vůňa postupně snižovala své počty až na nulu. Tyto dva případy tak názorně demonstrovaly jednu z největších překážek bránících většímu rozšíření voňavých kultivarů. Jejich nízká množivost, neblahé dědictví po společném předkovi, kultivaru Acacia, často nedokáže nahradit ztráty způsobené chorobami a škůdci. Proto jsem se v dalších kříženích zaměřil na zvýšení množivosti a celkové vitality.

Vitalita jednotlivých kultivarů se snadno prokáže při jejich pěstování ve směsi. Po několika letech v takové populaci získají převahu vitálnější jedinci a postupně ty slabší zcela vytlačí. Určitě znáte z rozhovorů s pěstiteli, kteří si vysadili na zahrádce několik mečíků ve směsi, stížnosti, že jim mečíky po několika letech „zdegenerovaly“ a mají všechny stejné květy. Samozřejmě se zde nejedná o žádnou degeneraci, ale o učebnicovou ukázkou rozdílné vitality vysazených kultivarů. Také mám na jednom záhonu takovou směs, vzniklou z hlíz různých příměsí, které byly při výsadbě dány stranou, protože jejich vzhled neodpovídal vysazovanému kultivaru. Jedním z kultivarů, které v této směsi převládají, je Fischerův Apache. Ten pochází z křížení d'Artagnan x Pompeii. Je úzce příbuzný s voňavým kultivarem Aara, který vznikl z kombinace Alfa x Pompeii. Aara opravdu patří mezi ty voňavé kultivary, jejichž pěstování nevyžaduje zvýšenou péči. V úsilí o zvýšení vitality jsem ji proto zapojil do dalšího křížení.

V roce 2000 jsem tedy provedl křížení Fialková princezna x Aara a také opačnou kombinaci Aara x Fialková princezna. Jejich výsledkem jsou kultivary Eleanor a Gaston a neintrodukované semenáče Večernice a Blonde Bonanza. Nejintenzivnější vůni má Gaston, je proto často využíván v dalším křížení. Blonde Bonanza má nezajímavý květ, ale je velice vitální a i ona proto již má své potomky, kterým dokázala předat vůni i množivost.

Z křížení prováděných v roce 2005 a 2006 vznikly semenáče s velmi silnou vůní, jejichž kytice umístěná ve váze dokáže provonět celou místnost. Svou životaschopnost budou muset ještě prokázat v následujících letech, věřím tomu, že aspoň část z nich bude úspěšná. Semenáč 05/04/02 z křížení Večernice x Gaston, pojmenovaný Aara II., vypadá velice nadějně.

Snaha o zesílení vůně je pravděpodobně u těchto semenáčů završena, geny pro vůni jsou v nich zastoupeny v plném počtu a další zesilování vůně tak již nelze očekávat. Ostatně není ani nutné, vůně je opravdu velmi silná. Při jejich vzájemném křížení se dá očekávat, že stejně silnou vůni budou mít i všichni potomci. Bude se

tedy možné zaměřit na další parametry, jako zkadeřenost a voskovitost květu nebo délku klasu.

Výzvou do budoucna je přenést geny pro vůni do skupiny modrých mečíků, což je oddělená skupina kultivarů, jejichž křížením s ostatními barvami dochází v první generaci ke ztrátě modré barvy. Výsledky se proto dají očekávat až u dalších generací, takže to vypadá na úkol na příštích dvacet let. Také mě lákají kultivary plnokvěté, které jsou ještě mnohem vzácnější než voňavé. I u nich při křížení dochází v první generaci ke ztrátě plnokvětosti a výsledek se dostaví až v generacích následujících. První křížení zaměřená na tyto dva nové cíle jsem prováděl v roce 2007, zatím mám tedy pouze jednoleté semenáčky.

Závěrem bych rád zmínil pozoruhodný případ jednoho křížení provedeného v roce 1998. Tehdy jsem se ve snaze vyhovět námitkám svého okolí, že většina dosavadních semenáčů má květy pouze středních velikostí a chybí mezi nimi „pětistovky,“ rozhodl provést jedno křížení, které by nebylo zaměřeno na vůni, ale na velikost květu. Jako vhodného rodiče jsem zvolil kultivar Jantarnaja Baltika, tak trochu i proto, že v hloubi jícnu jejích květů jsem občas zacítil náznak slabé kávové vůně, ale především pro velké voskové a zkadeřené květy. Druhým rodičem se stal kultivar Destiny, a to pouze z toho důvodu, že jeho pěkný exemplář rozkvetl právě ve stejném čase jako Jantarnaja Baltika. Když semenáčky dorostly do květoschopné velikosti, s překvapením jsem zjistil, že většina z nich má zřetelnou vůni neobvyklého typu. Nejsilnější je u kultivarů Popelka, Rákosníček a Hvězda Jihu. Zdrojem této vůně je, jak jsem zjistil později při dalších kříženích, kultivar Destiny, který sám o sobě nevoní. O tom, jak je možné, že zkřížením nevoňavých rodičů může vzniknout voňavý potomek a o dalších pravidlech dědičnosti vůně u zahradních mečíků připravím samostatný článek do některého z příštích Zpravodajů.

## Fotografujeme kytky IV.

Leonard Rýznar

### Počítačová úprava snímků (pokračování)

Retuš: Velmi užitečným nástrojem programu Photoshop je „razítko“ (Obr. 1). Tímto nástrojem můžeme velmi snadno odstranit z obrázku různé fleky, čáry (např. dráty el. vedení), můžeme „vymazat“ z obrázku třeba odkvétající květ, na portrétu můžeme překrýt mateřské znaménko a podobně. Princip práce s tímto nástrojem spočívá v tom, že na vhodném místě snímku „nabereme“ razítkem „barvu“ a „otiskneme“ ji na místo, kde chceme něco zakrýt. Postup je následující:

Otevřeme obrázek, který chceme retušovat. V tabulkách na pravé straně obrazovky aktivujeme „Navigátor“, „Stopy“ a „Volby“ (Obr. 6, 3 a 5). Pokud příslušné tabulky na obrazovce nevidíme, klikneme na horní liště obrazovky na „Okno“. Pak klikneme levým tlačítkem myši na heslo, které chceme zviditelnit.

Mnohé nástroje nabízejí více možností, tyto možnosti zviditelníme tak, že kurzor přeneseme na okénko nástroje (např. nástroj „razítko“), stiskneme levé tlačítko myši. Rozvine se celá nabídka nástroje. Příslušnou verzi nástroje vybereme tak, že se stlačením levým tlačítkem myši táhneme nad příslušný symbol a tlačítko pustíme. Tím je žádaná verze nástroje nastavena k použití. K retuši použijeme ze

dvou alternativ „razítka“ volbu *razítko* Navigátorem (posunem jezdce doprava) zvětšíme obrázek tak, abychom měli tu jeho část, kterou chceme retušovat, dostatečně velkou a přehlednou (Obr. 6). Pak zvolíme „stopu“ vhodné velikosti (ne příliš malou a ne příliš velkou) (Obr. 3). Stopu si můžeme přizpůsobit sami tak, že 2x klikneme na kterékoliv políčko palety stop. Objeví se tabulka „Volba stopy“ (Obr. 4). Zde nastavíme velikost stopy jezdcem „průměr“ a ostrost okraje stopy jezdcem „tvrdost“. Pro retuš doporučuji zvolit tvrdost nulovou. Ostatní parametry v tabulce doporučuji: Mezery 25%, úhel 0°, zaoblení 100%. Optimální velikost průměru je třeba vyzkoušet. Poklepem na OK nastavení zafixujeme. V nabídce Volby ještě nastavíme „Krytí“, zpravidla volíme hodnotu 100%, jde-li o totální překrytí části snímku a zaškrtneme chlívček „pevně“ (Obr. 5). Nyní přesuneme kurzor na místo, v kterém budeme razítka „namáčet“, tedy odkud „vezmeme“ část obrazu, kterou pak nakopírujeme na retušované místo. Stiskneme Alt a klikneme levým tlačítkem myši. Pustíme Alt a kurzor přesuneme na retušované místo. Klikneme levým tlačítkem myši. Tím se barva otiskne na retušované místo. Takto můžeme „razítkování“ opakovat tak dlouho, dokud skvrna není pryč. Ale pozor, při nastavení volby „pevně“ se při pohybu kurzoru pohybuje stejným způsobem jak retušované místo, tak místo, odkud jsme barvu nabrali. Chceme-li stejnou barvu nanášet na různá místa obrazu, necháme okénko „pevně“ nezaškrtnuté.

Zesvětlení – ztmavení části snímku: Z nabídky nástrojů vybereme příslušný nástroj (Obr.2). Dále postupujeme podobně, jako při retuši. Zvolíme stopu, velikost volíme vhodně podle velikosti plochy, kterou chceme ztmavit či zesvětlit. Tvrdost volíme nulovou. Krytí zvolíme nižší než 100%, začneme s nižším krytím, např. 15 % a plochu ošetřujeme opakovaně. Pokud někde zásah přeženeme, vrátíme se zpět v kolonce Historie.

Všechny úpravy fotografií vyžadují určitou zkušenost. Proto se nenechte odradit případným neúspěchem. Zkoušejte si to stále dokola, dokud nebude obrázek vypadat podle vašich představ. Tyto kratičké návody jsou jen základním návrhem „jak na to“.

Znovu opakuji, že než začneme obraz upravovat, uložíme výchozí verzi, abychom se v případě neúspěchu měli k čemu vrátit.

Podrobně viz *Návodů* příslušné verze Photoshopu.

*Pokračování příště.*

## Mečíky na internetu

Ing. Dušan Slošiar

Ještě před několika roky bylo výjimkou, když byl majitel počítače připojen k internetu. Dnes už je situace opačná, výjimkou je spíše to, když vlastník počítače k internetu připojen není. Na internetu se dá najít už prakticky všechno. I v oblasti sortimentu mečíků se toho dá najít hodně, i když toho není tolik, jako u jiných rostlinných druhů, a to z jednoho prostého důvodu: Mečík je nádherná rostlina, ale při jeho pěstování si neodpčineme, musíme připravit hlízy, nasadit je, rostliny pak ošetřovat, zalévat, na podzim hlízy sklídit, sušit, čistit a tak stále dokola, takže potom na tvorbu webových stránek nezbude čas ani těm největším světovým producentům. Nás zajímají hlavně voskové zvlněné mečíky, proto bych chtěl

upozornit na ty internetové adresy, na kterých je můžete za dlouhých zimních večerů najít.

#### **Česká republika:**

U nás mají celoročně aktivní stránky:

Petr Míránek: GLADIOLAND, mečíky na 14 listech.

<http://www.gladworld.org/cz/obchod/hlize>

Ing. Zdeněk Krupka: KGARDENS, mečíky na 2 listech.

<http://www.kgardens.org>

Sezónně, zpravidla únor až květen:

Jaroslav Koniček: LUKON GLADS, v kategorii mečíky aktuální nabídka.

<http://www.lukon-glads.cz>

Ing. Pavel Nejedlo: LUKON BULBS, v kategorii Gladioly naleznete mečíky na více jak 30 listech, čímž řadím Pavla ke světové jedničce v nabízeném sortimentu. Pozor na přepínání mezi jednotlivými listy webových stránek, tlačítka na další a poslední stránku má nešťastně moc blízko u sebe, takže se lehce může stát, že místo na následující list se přesměrujete na poslední list nabídky.

<http://www.lukonbulbs.cz/katalog.php>

#### **Slovenská republika:**

JÁN ADAMOVIČ: Na této webové stránce naleznete mečíky jeho otce Igora Adamoviče na 14 stránkách. Po zadání níže uvedené adresy musíte pro jejich zobrazení v levé části klepnout kurzorem na závorku [AD]

<http://www.gladworld.org/sk/!www.wotec/menuwin.htm>

#### **USA:**

EMPIRE STATE GLADIOLUS SOCIETY: Na této webové stránce naleznete hlavně fotogalerii z výstav v USA z let 2000-2008. Dále v části Classifications List této webové stránky naleznete ve formátu PDF registraci mečíků, což je důležité pro šlechtitele, aby nedocházelo k duplicitě názvů odrůd, jak se u nás někdy stává.

<http://www.empirestategladiolus.com/>

NORTH AMERICAN GLADIOLUS COUNCIL: Na této adrese naleznete fotky z výstav i jednotlivé vítězné kultivary.

<http://www.gladworld.org/gallery.htm>

v podstránce Seedlings gallery naleznete dvacítku semenáčů, některé už byly registrovány.

<http://www.gladworld.org/seedlings.htm>

v podstránce Modern cultivars naleznete další dvacítku pěkných mečíků.

<http://www.gladworld.org/cultivars.htm>

v podstránce Cultivar registry naleznete už prvních 12 novinek roku 2009.

<http://www.gladworld.org/registry-info.htm>

v podstránce 2008 International Registry Photos & Info naleznete 75 kultivarů, které

byly v roce 2008 registrovány v USA.

<http://www.gladworld.org/2008registry.htm>

BLOOMING PRAIRIE GARDENS: Na této adrese americké firmy z Minnesoty v podstránkách All American Glads, Miniature Flowered Glads (Pixiola) a Worlds Finest Glads naleznete kolem stovky mečíků.

<http://www.bloomingprairiegardens.com/>

NOWETA GARDENS: Na stránkách této staré známé firmy naleznete 63 odrůd mečíků, které firma nabízí.

<http://www.nowetagardens.com/cat1a.html>

<http://www.nowetagardens.com/cat2a.html>

<http://www.nowetagardens.com/cat3a.html>

PLEASANT VALLEY GLADS & DAHLIAS: Na stránkách této další americké firmy Gary Adamse v sekcích 2008 introductions, photo's a Show pictures naleznete množství fotek jak z výstav, tak samotné kultivary.

<http://www.gladiola.com>

HONKER FLATS: Na stránkách této americké firmy z Minnesoty v kategoriích 2006, 2007, 2008 Introductions naleznete 20 kultivarů, v kategorii Large varieties naleznete mečíky na dalších deseti listech a sekce Miniatures obsahuje mečíky na dalších pěti listech.

<http://www.honkerflats.com/store/home.php>

#### **Kanada:**

L.M.BOLLE & SONS: Na adrese této kanadské firmy, která zastupuje Nowetu Gardens v Kanadě, naleznete na třech listech mečíky v lepším provedení.

<http://lmbolle.com/varieties.html>

SOCIÉTÉ DES GLAIEULS DU QUÉBEC: Webová stránka této asociace stojí za prohlédnutí. Na jejích podstránkách Miniatures, Hatifs, Mi-Saison, Semi-Tardif et Tardif, 2004, 2006 a Catalogue 2008 naleznete kolem 400 fotografií mečíků i od našich šlechtitelů.

<http://www.glaieul.qc.ca/img.html>

<http://www.glaieul.qc.ca/Pages/Variete/miniatures.htm>

<http://www.glaieul.qc.ca/Pages/Variete/hatif.htm>

<http://www.glaieul.qc.ca/Pages/Variete/mi-saison.htm>

<http://www.glaieul.qc.ca/Pages/Variete/tardif.htm>

<http://www.glaieul.qc.ca/Pages/Variete/Catalogue%202008.htm>

<http://www.glaieul.qc.ca/Pages/Fetes%20Champetres/Fete2004.htm>

#### **Litva:**

GELES: Je název webové stránky litevského šlechtitele Markevičiuse. Po zadání níže uvedené adresy se dostaneme na úvodní stránku, tam odklepnete kurzorem

katalogas a po zobrazení další stránky ťuknete na nápis Glads pod obrázkem mečíku, čímž se dostanete na první čtyři listy novošlechtění. Další mečíky jsou na této webové stránce rozděleny podle barev od bílé po hnědou. K nim se dostanete tak, když v levém zeleném sloupci pod nápisem Kardeliai odkliknete nápis white a tak potom pokračujete až po nabídku mečíků Brown.

<http://www.gladiolus.lt/>

UNIQUE GLADIOLI VARIETES: Je název webové stránky dalšího významného litevského šlechtitele Pauliuse Ciplijauskase. Naleznete zde v sekci Picture galery 29 jeho odrůd.

<http://www1.omnitel.net/gladioli/>

### **Lotyšsko:**

JANIZ DIPANZ: Album jeho semenáčů naleznete na adrese:

[http://www.gladiolus.lv/albumi/janis\\_dipans/index.html](http://www.gladiolus.lv/albumi/janis_dipans/index.html)

LIAMONIS ZAKIS: Je prezidentem Lotyšského gladiolového a kosatcového klubu. Na jeho webových stránkách naleznete 92 nádherných mečíků

<http://home-and-garden.webshots.com/album/556571804pyknBa>

Album jeho 52 kultivarů naleznete taky na adrese:

<http://fotoalbums.ldm.gov.lv/cgi-bin/scripts/albums/albums.cgi?d=ZIEDI&k=Gladiolas/>

Přes 40 semenáčů tohoto šlechtitele naleznete na adrese:

<http://www.gladiolus.lv/albumi/gladhibridi/index.html>

Ve formátu PDF si můžete prohlédnout dalších 60 mečíků na adrese:

[http://www.gladiolus.lv/katalogi/glad\\_foto.pdf](http://www.gladiolus.lv/katalogi/glad_foto.pdf)

(Při zadávání adresy v poslední části mezi glad foto není mezera, zadejte glad\_foto.)

### **Ruská federace:**

MOSKOW GLADIOLUS CLUB: Na této webové stránce naleznete v sekci New varieties 2005, 2006, 2007 fotografie registrovaných mečíků Moskevského klubu. Na dalších čtyřech stránkách v sekci Photogallery naleznete fotografie mečíků, dále se tady dají najít fotografie z výstav.

<http://www.gladmania.narod.ru/indexclub.htm>

WEBSAD: Na této webové stránce pod statí Гладиолусы 96 naleznete 188 fotografií mečíků, včetně fotografie Modrého programu od našeho šlechtitele L. Rýznara.

<http://www.websad.ru/fotobase.php?part=11174&code=11204>

GROWFLOWERS.RU: Ve fotogalerii této ruské internetové společnosti naleznete další nepřeberné množství fotografií mečíků, uspořádaných do skupin podle barev.

<http://www.growflowers.ru/photo/>

GLADIOLUSY IVANOVSKIJ KLUB: Na této webové stránce si můžete prohlédnout odrůdy šlechtitelů Kuzněcova a Kiseleva ve fotogaleriích no. 1-4

<http://www.irkg.narod.ru/foto.htm>

SVAZ ZAHŘÁDKÁŘŮ RUSKA: Na této webové stránce naleznete na šesti listech 59 mečíků ruského šlechtitele Vladimira Ivanoviče Trifonova

<http://souzsadrus.ru/fotogalereva2?p=0>

Mečíky ruské šlechtitelky T.S. Stěpanovové naleznete na adrese:

<http://souzsadrus.ru/fotogalereva7>

Na dvou listech naleznete mečíky šlechtitele S.A. Rodičeva

<http://souzsadrus.ru/fotogalereva8>

GLADIOLYS.RU: Na této webové stránce najdete 100 pěkných fotek mečíků v oddělení ФОТОГАЛЕЯ

<http://www.gladiolys.ru/>

EXOTIKA: Na této webové stránce naleznete mečíky zase po barvách od bílé až po kouřové

<http://www.filflowers.ru/catalog/>

MIR GLADIOLUSOV: Tuto nejlepší ruskou webovou stránku jsem si nechal na konec, její prohlížení doporučuji jen silným povahám. Jsou zde novinky předních ruských šlechtitelů a velice kvalitní fotky při klepnutí kurzorem na konkrétní fotku. Novošlechtění Nikolajeva Vladimíra Careva naleznete:

<http://www.mirgladiolus.ru/newcarev.html>

Novošlechtění Tatiany Slavjaninovny Stěpanovové:

<http://www.mirgladiolus.ru/newstepanova.html>

Novošlechtění Sergeje Anatoljeviče Rodičeva:

<http://www.mirgladiolus.ru/newrodichev.html>

Novošlechtění Michaila Ivanoviče Logutinského:

<http://www.mirgladiolus.ru/newlogutin.html>

Novošlechtění Vjačeslava Andrejeviče Lobaznova:

<http://www.mirgladiolus.ru/newlobaznov.html>

Novošlechtění Michaila Alexejeviče Kuzněcova:

<http://www.mirgladiolus.ru/newkuznecov.html>

Novošlechtění Valentina Fedoroviče Dybova:

<http://www.mirgladiolus.ru/newdybov.html>

Novošlechtění Sergeje Alexejeviče Vasiljeva:

<http://www.mirgladiolus.ru/newvasilev.html>

Novošlechtění Andreje Borisoviče Baranova:

<http://www.mirgladiolus.ru/newbaranov.html>

Novošlechtění nejpřednějšího ruského šlechtitele, který v současnosti hodně mečíků registruje i v USA Borise Ivanoviče Krašeninnikova naleznete:

<http://www.mirgladiolus.ru/newkrash.html>

Další mečíky můžete najít v úvodní straně této webové stránky pod obrázkem klepnutím na příslušné jméno kultivaru a vlevo pod statí КОЛЛЕКЦИЯ je katalog tradičně podle barevných kódů, kde naleznete další nepřeberné množství mečíků.

<http://www.mirgladiolus.ru/index.html>

## Velká Británie:

The British Gladiolus Society: <http://www.britglad.com/>

Na podstránkách této asociace se dají najít fotografie z výstav v Anglii v Sussex, Northern, Southern atd., po odkliknutí v levém sloupci webové stránky:

<http://www.britglad.com/sussexsh.html>

FLICKR: Na této britské webové stránce naleznete na jedenácti listech velmi pěkné fotografie z celonárodní výstavy roku 2008, včetně vítězných mečičků.

<http://www.flickr.com/photos/littlenorm/>

SHOWGLADS.COM: Britská komerční společnost nabízí 145 odrůd mečičků, rozdělených netradičně do kategorií od typu Primulinus až po velikost 500.

<http://www.showglads.com/index.asp>

## Nadnárodní společnosti:

PARTNERS.COM. Na této webové stránce najdete velkokvěté a malokvěté mečičky a fotky z výstav a pěstování mečičků v Itálii a Anglii.

<http://www.kvpartners.com/>

## GLADIRIS na internetu:

V současné době se podařilo Petru Mimránkovi ve spolupráci s panem Kožešníkem z Ústředí ČZS dát informace o naší specializované organizaci na webové stránky ČZS. Naleznete tam aktuální informace o naší organizaci, termín konání členské schůze, jako i některé články z našeho zpravodaje ve formátu PDF, obsah se v budoucnu budeme snažit pravidelně aktualizovat mezi vydáváním jednotlivých zpravodajů a doplnit fotomateriálem. Naši organizaci naleznete na níže uvedené adrese v sekci webové stránky: ČZS / Specializované organizace –SZO / Gladiris

<http://www.zahradkari.cz/>

Závěrem chci upozornit, že při zadávání adres do internetových vyhledávačů se adresy píší vcelku, bez mezer. Dále je potřeba si uvědomit, že obsah internetových stránek se pravidelně mění, takže některé odkazy nemusí být časem funkční. V tom případě doporučuji krátit adresu po první lomítko, čímž se dostáváme na původní hlavní webovou stránku a tam už se zorientujeme, pokud ovšem daná stránka ještě existuje. Například:

<http://www.glaieul.qc.ca/Pages/Variete/miniatures.htm> - původní adresa,

<http://www.glaieul.qc.ca> - tady je už zkrácená adresa.

Abyste nemuseli pracně přepisovat do vyhledávačů internetové adresy, jsem ochoten zájemcům poslat internetovou poštu originál tohoto článku s aktivními adresami, potom stačí je jen zkopírovat a vložit do vyhledávacího okna, nebo zmáčknout tlačítko Ctrl a klepnout na příslušnou adresu kurzorem v tomto dokumentu a počítač už si sám uvedenou adresu otevře. Moje internetová adresa je: [dusan.slosiar@tiscali.cz](mailto:dusan.slosiar@tiscali.cz)

## SEMENÁČE JURAJ BELIČKA POKRAČOVÁNÍ



207/19A

207/27

207/166A

207/19B

207/166B

207/19C



207/19D


207/57

207/58

207/170

207/45

207/44



207/60

207/110



SEMENÁČE PETRA LELKA



AMIS APALUSA BAMBOOCHA DAGHER HARETH



CHLEM JIŘÍ VÁCLAVÍK MENEL NAROG NERED



PROCYON EXOTIC RHEY RIGEL EXOTIC SALMON DREAM ZEFIRA



CARNEVAL LADY JEMNÁ MELODIA KONTESA RUŽOVÁ ROZPŘÁVKA WHITE LINE 11-01-5-3


### Fotografujeme kytky IV.



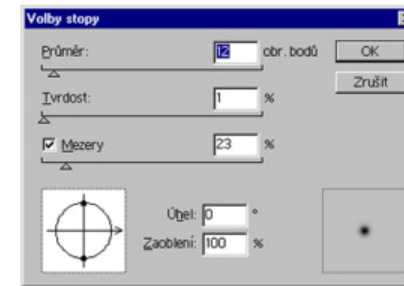
Obr. 1



Obr. 2



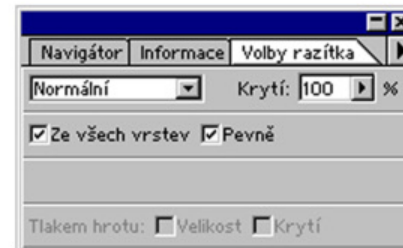
Obr. 3



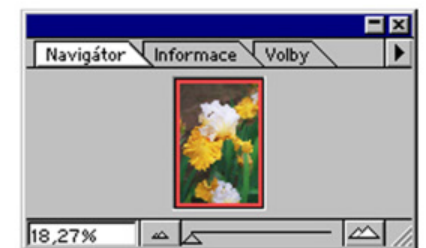
Obr. 4



6-02-7-3 11-01-3-3



Obr. 5



Obr. 6





**Vladimír Soukup**



**Nemýčeves 2008: část expozice Soukup - Jícha**