

ZPRAVODAJ

GLADIRIS

KVĚTEN 1998

Č. 103

ROČNÍK XXX



Pro potřebu svých členů vydává S Z O Č Z S G L A D I R I S
specializovaná organizace pěstitelů mečiků a kosatců
při OV ČZS v Novém Jičíně.

Řídí redakční rada ve složení:

Petr Mimránek, 763 01 Mysločovice 169,
Ing. Pavel Nejedlo, 503 61 Lovčice č. 30,
František Rohlíček, Dělnická 1/A, 360 05 Karlovy Vary
RNDr. Tomáš Sehnoutka, Protifašistických bojovníků 16
466 01 Jablonec nad Nisou
Vladimír Pernica, Dr. V. Nešpora 5, 779 00 Olomouc

Tiskne STAK, spol. s r.o. 764 21 Zlín.
Toto číslo vyšlo v květnu 1998
Neprošlo jazykovou úpravou.
Za věcnou správnost příspěvku ručí autor.

OBSAH :

STRANA :

Složení výboru	2
Členské příspěvky	2
Evidence členů	2
J.Seifert - Píseň o rodné zemi	2
Slovo na úvod	3
Několik postřehů z VČS	3-4
Zpráva o hospodaření ZSO ČZS GLADIRIS za rok 1997.....	5
Usnesení z VČS GLADIRIS 1998	6
Hodnocení mečiků v USA v roce 1997- z Bulletinu NAGC.....	7-9
Doplňek registrace nových odrůd mečiků pro rok 1998.....	10
Ohlédnutí za šlechtitelskou prací Vlasty Nováka	11-12
27. speciální výstava mečiků v Nemyčevsi.....	13-14
Nejčastější a nejškodlivější škůdci okrasných rostlin.....	15-18
Nemoci gladiol - Gladiolus Diseases	19-21
Pozvání na výstavu mečiků v Rapotíně.....	21
Nová generace hnojiv.....	22-24
"Konvent MEIS" - Lovčice.....	25
Vysvětlení ke zkratkám a cizím slovům k čl. o kosatcích	26-27
Návrh cen udělovaných MEIS.....	28
Hyacinthus L.	29-31
Výstava narcisů a tulipánů v Rapotíně	31
Několik poznámek k anketě	32-33
Poznámka redaktora	33-34
Pozvánky na výstavy	34
Obrázky na stranách	18, 28, 31

Předseda-Václav BAJAR, Smetanova 21, 757 01 Valašské Meziříčí
 Místopředseda-VLASTISLAV KÖNIG, Jasnická 565, 788 14 Rapotín
 Pokladník-JAN LUBOJACKÝ, ing. U rybníčku 366, 742 13 Studénka
 Jednatel-MIROSLAV NOVÁK, Vojanova 18, 779 00 Olomouc
 Hospodář-STANISLAV PALÁT, Dukelská 1060, 742 21 Kopřivnice
 Matrikář-ANTONÍN ŽUFAN, U pumpy 23, 317 05 Plzeň

Člen výboru-IVAN ŠARAN, Olomoucká 38, 796 00 Prostějov
 Předseda redakční rady-PETR MIMRÁNEK, 763 01 Mysločovice 169

Revizní komise:

ŠTEFAN MERKA, ing. Mostašovice 125, 742 71 Hodslavice
 EMIL Dvořák, ul. 17. listopadu, 743 01 Bílovec
 JAROSLAV HRABOVSKÝ, Jubilejní 2, 741 01 Nový Jičín

ČLENSKÉ PŘÍSPĚVKY

Do zpravodaje jsou vloženy složenky členům, kteří prozatím nezaplatili členský příspěvek.
 Prosíme o jejich včasné uhrazení.

EVIDENCE ČLENŮ

Změny Vaší adresy, nové přihlášky apod. posílejte na
 adresu matrikáře: Žufan Antonín, U pumpy 23, 317 05 Plzeň.

 Jaroslav Seifert
 /nositel Nobelovy ceny za literaturu/

Píseň o rodné zemi

Krásná jako kvítka na modranském džbánku
 je ta země, která vlastní je ti,
 krásná jako kvítka na modranském džbánku,
 sladká jako střída dalaťánu,
 do něž nůž jsi vnořil k rukojeti.

Stokrát zklamán, rady nevěda si,
 znovu vždycky navracíš se domů,
 stokrát zklamán, rady nevěda si,
 k zemi bohaté a plné krásy,
 k chudé jako jaro v čerstvém lonu.

Krásná jako kvítka na modranském džbánku,
 těžká, těžká jako vlastní vina
 - není z těch; na něž se zapomíná.
 Naposledy kolem tvého spánku
 padne prudce její hořká hlína.

SLOVO NA ÚVOD :

AHOJ MEČÍKÁŘI!

V ČS v Otrokovicích v počátku roku odstartovala další mečíkářský rok. Přestože počasí je nevyzpytatelné, o to víc očekáváme jaký ten rok bude, čím nás překvapí a potěší. Nyní již mečíky rostou a všichni se těšíme na jejich krásu.

Je paradoxem, že vlivem ztráty připraveného zpravodaje v poštovním styku dostáváte tento zpravodaj až nyní, ačkoliv z velké části byl již připraven v únoru. Za zpoždění se Vám redakce omlouvá.

V tomto čísle přinášíme usnesení a zprávu o hospodaření z výroční členské schůze, doplněk registrace mečíků pro letošní rok, žebříčky TOP TEN, přiblíží Vám šlechtitelskou práci Vlasty Nováka, dále články o škůdcích a nemocech a další zajímavé informace.

Další číslo bude brzy následovat, vyjde kolem poloviny, v něm budou výsledky loňské ankety a další zajímavosti.

Jménem předsedy ZSO GLADIRIS a redakce přejeme vše nejlepší, těm dříve narozeným hodně zdraví a všem hodně radosti a potěšení z krásy květin na zahrádce.

František Rohlíček

Několik postřehů z VČS

daly by se zařadit mezi -

- A/ milé a radostné
- B/ nemilé až trapné
- C/ standardní

A/
 MILE A RADOSTNĚ - diskusní příspěvek místopředsedy Gladirisu př. Königa z Rapotína, který řekl, že i přes katastrofální potopu, která zlikvidovala i řadu zahrádek hodlají letos v srpnu opět uskutečnit svou tradiční výstavu mečíků. Krásné a radostné je to, že jsou na konání této výstavy "tlačení" samotným panem starostou Rapotína, který přislíbil plnou pomoc při jejím konání. Milí přátelé z Rapotína a jeho okolí uskutečňte tuto výstavu i když budou třeba těžkosti, ale nemějte přitom tu pověstnou "blbou náladu".

Ojedinelá skutečnost, přišel za mnou př. Orlíček Jiří, že je ochoten vypomoci ve výboru a to na grafické úpravě zpravodaje (perokresby). Poděkoval jsem, komentář není třeba.

Promítání diapozitivu páteční večer před VČS. Dostavil jsem se asi v 18.00 hodin po příjezdu a ubytování. První milé překvapení promítání již v plném proudu a naše skupinka 4 valachů již hledala židle k sezení. Část diáků lilie, narcis, mečiky byly od př. Pernice a převážná část tolik vytoužené ceny př. Mimranka po Jižní Africe.

Nevidaná krása neznámé přírody, její květena, zvířata, život tamních farmářů a poutavé vyprávění zaujalo jistě každého z přítomných.

Počet přítomných - další překvapení stále kolem 30 účastníků, kteří vydrželi do večere kolem 22 hodin.

Pak asi 10 vytrvalých vydrželo až do půlnoci.

Petře děkuji a věřím, že aktivní spoluúčast a kontakt přítomných při promítání je Tobě, alespoň částečnou srdečnou odměnou.

B/
NEMILÉ věci - ty by se raději neměly vůbec vyskytovat, a když tak co nejméně. Jelikož často pramení nebo vznikají z neznalosti věci nebo jsou zakodovány již v povaze člověka, aby je pak sám vyhledával.

Stalo se, že při výběru členských příspěvků - před pokladníkem skupina veselé se bavících členů. Přesál jsem zaslechl slova "mám zapláceno a jsem vyloučen" - nevin, o kterého člena se jednalo, ale věřím, že po prošetření se celá záležitost vyřídí ke vzájemné spokojenosti.

Mé osobně velmi zarazilo slovo - vyloučen, že bylo někým vůbec vysloveno. Nebudu toto trapné slovo více rozebírat. Zde bych chtěl všem členům říci, že co jsem ve výboru org. mečíkářů od jejího vzniku nebyl ani jeden člen vyloučen, ale jen zrušeno členství pro neplacené členské příspěvky. Slovo vyloučen takto spojováno je útokem a osočováním výboru, který zastupuje ČZS jako celostátní organizaci. Pak by mohlo po opakovaném osočování či pomluvách i přijít disciplinární řízení /viz Stanovy ČZS § 3/.

Druhý nemilý postřeh, který mě po schůzi několik účastníků tlumočilo je následující: K čemu to je, že zprávy a organizace VČS je dobré úrovně, ale pár jednotlivců si neodpustí, aby během schůze si šlo pro občerstvení nebo se hlasitě baví a ruší nejen své okolí, ale i průběh celé schůze. Plně dávám těmto připomínkám našich členů za pravdu, já jen dodávám - stojí někdy ta vynaložená námaha za to?

C/
STANDARDNÍ POSTŘEH - použití zde moderního nadstandardní - myslím, že v našem případě plně oprávněného.

Ubytování bez připomínek, místnost pro promítání diapozitivů ideální, snídaně či občerstvení dle vlastního výběru, obědy velmi chutné, schůzová místnost připravena jako na kongres.

Děkuji touto cestou celému kolektivu Integrované střední školy v Otrokovicích, který se postaral o naše pohodlí a spokojenost jak materiální tak i při našem plodném mečíkářském jednání.

Václav Bajar

Zpráva o hospodaření ZSO ČZS GLADIRIS Nový Jičín za rok 1997.

K 31. 12. 1997 činila hodnota našeho majetku celkem 125 837,14 Kč, což se sestává z následujících položek :

1. Pokladní hotovost	430,95 Kč
2. Na běžném účtě	44 180,69 Kč
3. Na vkladovém účtě	50 000,00 Kč
4. Vázy, fotoaparát, psací stroj a td.	31 225,50 Kč

CELKEM 125837,14 Kč

V penězích je náš majetek proti roku 1996 vyšší o 7 095,30 a v ostatním se následkem odpisu poškozených váz a skleněných koulí snížil o 564,- Kč.

Celkový rozdíl proti roku 1996 činí plus 6 535,30 Kč.

V porovnání s rozpočtem jsme hospodařili takto :

Příjmy :	Plán :	Skutečnost :
členské příspěvky	13 000,- Kč	14 893,60 Kč
ostatní příjmy	13 000,- Kč	16 025,30 Kč
	26 000,- Kč	30 898,90 Kč

Vydání :	Plán :	Skutečnost :
členské známky	1 000,- Kč	600,00 Kč
organizační náklady	16 000,- Kč	9 776,00 Kč
náklady na Zpravodaj	25 000,- Kč	13 423,60 Kč
zakoupení počítače	10 000,- Kč	0,00 Kč
ostatní náklady	1 000,- Kč	0,00 Kč
	53 000,- Kč	23 799,60 Kč

Proti rozpočtu bylo tedy naše hospodaření v minulém roce velmi úspěšné a to zejména z těchto důvodů :

- podařilo se nám značně snížit náklady na cestovné a poštovné,
- obdrželi jsme od našeho ústředí dotaci na vydávání Zpravodaje ve výši 8 976,- Kč, jako protiúčet dáváme našemu ústředí vždy 50 výtisků Zpravodaje zdarma. Toto je pro nás výhodné.
- pro pozdní dodání faktury jsme v minulém roce nezaplatili za počítač jak bylo plánováno,
- Vydali jsme pouze dvě čísla Zpravodaje proti plánovaným třem.

Vzhledem k těmto dobrým výsledkům hospodaření za loňský rok bylo rozhodnuto nezvyšovat, jak bylo původně uvažováno, výši členských příspěvků již v roce 1998, a jejich výše zůstává prozatím stejná, to je 60,- Kč pro členy, kteří mají zaplacenou členskou známku již v jiné organizaci ČZS, a 80,- Kč pro ty, kteří tutu členskou známku obdrží od nás.

USNESENÍ Z VČS GLADIRIS 1998 - Otrokovice 21. 2. 1998 :

Členská schůze ZSO GLADIRIS schválila :

- Plán práce (viz body 1 až 5).
- Zprávu o činnosti ZSO GLADIRIS za rok 1997, kterou přednesl předseda ZSO ,př. Bajar.
- Zprávu pokladní a o hospodaření přednesenou pokladníkem, př. Ing. Lubojackým.
- Finanční plán na rok 1998.
- Revizní zprávu za rok 1997 přednesenou jejím předsedou, př. Ing. Merkou

PLÁN PRÁCE :

- Vydát čtyři čísla Zpravodaje GLADIRIS, z toho jedno číslo mimořádné do 31. 12. 1998.
zodpovídá předseda redakční rady ZSO
- Uhradit členské příspěvky do 30. 6. 1998.
zodpovídá pokladník ZSO
- Podílet se a býti nápomocen při konání výstav v regionech a aktivovat všechny členy - pěstitele pro jejich účast, o průběhu výstav zaslat včas (nejpozději do konce listopadu 1998) zprávu a výsledky hodnocení do redakce Zpravodaje.
zodpovídá výbor ZSO
- Opětovně organizovat "Anketu" v roce 1998 dle stávajících kritérií. Zvážit, zda do budoucna ponechat dosavadní hodnocení, či je změnit a vypracovat nové, viz návrh předsedy ve zprávě a př. V. Čiháka ve Zpravodaji č. 102 - do 30. 8. 1998.
zodpovídá výbor ZSO
- Snažit se o získání nových členů, především formou propagačních letáčků při výstavách. Vypracovat návrh pro tisk. Termín do 30. 6. 1998. Zodpovídá výbor ZSO.
zodpovídá výbor ZSO

1997 TOP TEN SHOW GLADS Michael Wagner - Chairman

Tohoto hodnocení se v roce 1997 zúčastnili : Gary Adams, James Cox, Cliff Hartline, Lynn Hoon, Miles Labrum, Jim Martin, Harold Pletcher, Melvin Schrimpf, Don Selinger, Arthur Smith a Michael Wagner.

V tomto roce dominují na prvních třech místech mečiky velikostní skupiny 300. LADY LUCILLE se velmi brzy po uvedení na trh dostává do čela tabulky, a nejvíce bodů dostává od pana Pletcherera. Na druhé místo ustoupila WHITE ICE, kterou nejvíce ocenili pan Martin, Schrimpf a Selinger. Zřejmě měla tato odrůda nějaké problémy se zdravotním stavem. Na dalším místě je NORMA J, kterou nejvýše bodoval pan Wagner. Celkem bylo hodnoceno 47 odrůd mečiků.

LADY LUCILLE	345	96	Martin	68 bodů
WHITE ICE	300	87	Jones	64 bodů
NORMA J	343	95	Gruber	42 bodů
SAILOR S DELIGHT	445	93	Bates	41 bodů
ICE CAP	400	81	Carnefix	40 bodů
PARADE	435	70	Larus	37 bodů
DORIS DARLING	441	96	Hartline	29 bodů
DRAMA	453	80	MacKenzie	21 bodů
CLARENCE S CHOICE	435	93	Brasher	16 bodů
G.C.S.75th ANNIVERSARY	478	97	MacKenzie	16 bodů

TOP TEN RECENT INTRODUCTIONS 1993 - 1997

LADY LUCILLE zařadili na první pozici hodnotitelé : Schrimf a Selinger. NORMA J byla nejvíce oceněna panem Wagnerem. A SAILOR S DELIGHT dal ve svém hodnocení na nejvyšší místo zase pan Cox. Celkem bylo hodnoceno 38 mečiků.

LADY LUCILLE	345	96	Martin	84 bodů
NORMA J	343	95	Gruber	62 bodů
SAILOR S DELIGHT	445	93	Bates	47 bodů
DORIS DARLING	441	96	Hartline	36 bodů
LAVENDER MASTERPIECE	475	94	Hartline	29 bodů
FLAMENGO	426	97	Franklin	29 bodů
MICHAEL B	478	95	Bates	19 bodů
CLARENCE S CHOICE	435	93	Brasher	65 bodů
G.C.S.75th ANNIVERSARY	478	97	MacKenzie	20 bodů
CARVED IVORY	410	95	Pletcher	18 bodů

TOP TEN MINIATURES

SHAWNA	156	91	Cox	52 bodů
CAROL LEE	153	91	Selinger	44 bodů
EXACTLY	253	97	Labrum	44 bodů
BLACK LASH	268	76	Frederick	40 bodů
PINK ELF	243	70	Wagner	36 bodů
CREME DE MINT	202	93	Everson	32 bodů
HILLSTAR	213	59	Kochevar	25 bodů
BLACK PEARLS	258	79	Labrum	19 bodů
MARILYN RUTH	254	92	Everson	17 bodů
DAVES S MEMORY	258	84	Verinš	17 bodů
NICHOLAS	277	90	Frederick	17 bodů

1997 SMALL FLOWERED SYMPOSIUM Sue Elliot, Chairman

Toto je moje první drobnokvěté sympozium, je to výsledek hodnocení mnoha pěstitelů po celém severoamerickém kontinentě. Do hodnocení jsou zahrnuty jen odrůdy introdukované od roku 1993 do 1997 :

GRAPE JAM	278	93	Martin
CREAM DE MINT	262	93	Everson
DYNAMITE	255	96	Hertline
PINK DOLL	245	93	Everson
EXACTLY	253	97	Labrum
ELFIN	243	95	Bates
HILLSTAR	213	95	Kochevar
BLACK PEARLS	258	97	Labrum
LUCKY LUCY	253	94	Gruber
MY GUY	273	84	Hartline

1997 TABULATION OF WINNING CULTIVARS

Souhrnná tabulka mečíků, které získaly ocenění na výstavách všech regionů USA v roce 1997. Hodnocení připravil Paul Kochevar.

Zkratky a jejich vysvětlení :

MA - Total Major Awards	Bl - Blue Ribbons
CR - Grand Champion	SS - 5 Spike Champion
SM - Small Champion	2D - Second Day Champion
RC - Reserve Champion	DI - Division Champion
3S - Three Spike Champion	SE - Section Champion

	MA	GR	SM	RC	3S	SS	2D	DI	SE
1. LADY LUCILLE	28	6		2	1	1		11	7
2. WHITE ICE	21	4		1	3			4	9
3. GRAPE JAM	12		3	2	2	1		2	2
4. NORMA J	11	2			2			4	3
5. PINK FLARE	8		1	2	1				2
6. VIOLETTA	8	1			1			5	1
7. EXACTLY	7		3		1			2	1
8. LAV. MASTERPIECE	7	1		1	2			1	2
9. PULCHRITUDE	7	1		1	2	1		2	7
10. CHRIS	6		1	1	1			2	1
11. DRAMA	6	1		1	2				2
12. HAPPY TIME	6	1	1	2		1			1
13. MY GUY	6		1	1	2			1	1
14. SAILOR S DELIGHT	6			2				2	2
15. THE QUEEN	6	1		2				3	

Další pořadí, bodování již neuvádím. Tyto odrůdy získaly od 5 do 3 MA:

BLACK LASH, CAROL LEE, MILEESH, MY DARLING, PRIME TIME, AUBREY LANE, BLUE BIRD, BON BON, DRESS PARADE, HELEN S GOLD, ICE CAP, LAVENDER FLARE, MARILYN RUTH, PARADE, ROYAL MOUNTED, ANNA LECRAH, BLESSINGS, DORIS DARLING, HIGH STYLE, LUCKY LADY a PINK ELF.

Dvě Total Major Awards získaly :

100 - 200 : ASTRO, BABY LOVE, BLACK PEARLS, JAYVEE, JEANNIE ROSE QUEEN ATHENE a WINDSOR.

300 : CENTERPIECE, DUKE, PARADE-KIN a PLUM RIPPLE.

400 : AMBERGLOW, ANNIVERSARY WHITE, CARAVAN, FOREST FIRE, GREAT RIVER, JOYFUL, MAY BLOSSOM, PETER PEARS, PRISCILLA, QUEEN BLUSH, RED LANCE a ZEPHYR.

500 : DIVINITY, GENERAL PATTON, OPALINE a PEACE.

Všimněte si umístění v této prestižní tabulce odrůd českých : QUEEN ATHENE, Mimránek a GENERAL PATTON, Koniček.

Z Bulletinu NAGC č. 212, Winter 1997 vybral Petr Mimránek

Doplňek registrace nových odrůd mečíků pro rok 1998 :

Ing. Jaroslav Ponec, Štramberská 1135/46
742 21 KOPŘIVNICE

454 ČERVENÝ KÁMEN, EM (POCHODEŇ x PEERLES)
Dobře rostoucí po matce, jasné červený po otci - tak lze charakterizovat tento nenáročný a spolehlivý mečík z "dobré rodiny". Má pěkné zvlnění, pevné květy R3, W3. Vytváří uspokojivé klasy délky 65 cm a 22/8 puky. Semenač B 66/01.

433 JARNÍ ÚSVIT, R (VIGO x BRONZOVÁ SOCHA)
Velmi krásné, broskvové růžové květy se žlutým hrdlem a jemnou červenou kresbou, které se na záhoně objevují mezi prvními. Jsou pěkně zvlněné a voskové R3, W3. Úhledným klasům chybí do výstavních parametrů něco do délky - dříve rostají obvykle 60 cm, s 20/8 puky. Dobře rostoucí a množivá odrůda. Semenač C 34/4.

442 KLASIKA, L (HERITAGE x ATTRACTION)
Pěkná odrůda skvělých rodičů má čisté lososové růžové květy, zvlněné, voskové R 3, W4, a výstavní ambice. Pravidelné klasy bývají dlouhé 70 - 75 cm s 24/10-12 puky. Dobře rostoucí mečík, je ovšem pozdní, a proto vhodný spíše do teplejších oblastí. Semenač číslo C 181/1.

466 MEDICINMAN, M (VIGO x JUNGLE FLOWER)
Líbivě syté malinové růžové květy pěkně zvlněné a voskové R3, W3-4 má tento mečík, který po otci zdědil vynikající pěstitelské vlastnosti. Vytváří dlouhé, úhledné klasy s dobrým nákvětem - 75 cm, 23-25/10-12 puků. Semenač C 32/1.

460 PRECENDENS, M (DUSTY MILLER x SILVER WEDDING)
Krémový s růžovým nádechem a s růžovou nervaturou v načloutlém hrdle. Velké, méně zvlněné, ale voskové květy R2, W3 a dlouhé klasy, 80 cm, 24/12 puků. Má výjimečné růstové vlastnosti, vytváří mnoho brůtu. hodnota této odrůdy je v pěstitelských vlastnostech. Může být cenná pro šlechtitelskou práci, neboť je synem skvělého Robertsova SILVER WEDDING, který však v našich podmínkách zpravidla dobře nerostl. Semenač B 21/1.

400 SVATEBNÍ DEN, EM (JO ANN x BRIDES BOUQUET)
Sběhobilé, pěkné zvlněné a voskové květy R3-4, W 3-4 vyvolávají vždy vzpomínky na svatební den. Po matce výborně rostoucí a množivá odrůda vytváří úhledné, i když většinou ne výstavní klasy délky 65-70 cm s 22/8 puky. Semenač D 8/1.

378 VAVŘINECKÉ, LM (BLACK STALLION x RUŽOVÝ KLENOT)
Vínové purpurové s pevnými zvlněnými květy. R3, W 3-4. Vytváří velmi dlouhé klasy typu 75 cm, 24-26/10-12 puků. Vynikající růst a množivost. Semenač A 41/1.

OHLÉDNUTÍ ZA ŠLECHTITELSKOU PRACÍ
VLASTY NOVÁKA :

Jan Andrejs

Jedním z důvodů napsání tohoto příspěvku je nová situace v naší ZSO. Nedostatek finančních prostředků na konání celostátních a krajových výstav, kdy vstupné nemůže pokrýt režii, neumožňuje pokračovat v tradici jejich pořádání. Sponzoři hledají většinou pro svá loga atraktivní sporty a akce v návaznosti na odbyt svých výrobků. Další důvod je ten, že pěstujeme u nás mečíky na vysoké úrovni a mezi námi jsou výborní šlechtitelé a pěstitelé. Za této situace pokud naši členové neabsolvuji celostátní výstavu, nebo krajovou výstavu, pak členové naší Z S O ztrácejí kontakt a nedoví se co je nového, krásného, co by potěšilo jejich pěstitelské srdce. Ty strohé popisy v katalogu a v nabídce jsou mnohdy rozporné a nadsazené a jsou mnohdy příčinou zklamání.

Já pěstuji mečíky a kosatce již hodně roků, ale u rodného domku nemám tolik prostoru, abych se stal úspěšným vystavovatelem a pěstitelem. Vloni jsem shlédl dvě mečíkové výstavy, a to ve Vítiněvsi a v Lysé nad Labem. Jejich návštěva mne utvrdila v názoru, že zahraničí zůstává hodně dlužno své bývalé prioritě. Jsem dlouholetý přítel Vlasty Nováka z Hradce Králového, také po dvou infarktech, a tak návštěva na jeho zahradě je balzám na mé nemocné srdce. Jsem u něho často. Nemá na mne sice obvykle čas, ale na druhé já mám hodně času si vše prohlédnout, jít od jedné rostliny ke druhé, od květu ke květu. To co jsem viděl na jeho zahradě překonává vše co jsem viděl na výstavách, a nenadsazují, neboť naše přátelství neovlivňuje mé hodnocení. Z té velké řady cca 250 semenáčů jsem viděl jen část, přesto považuji za důležité Vás seznámit s prací Vlasty, i když jde o můj subjektivní názor i o mé osobní hodnocení !

Efektní a unikátní je ILUZE, mečík barvy cyklamové. Spodní část květu je v barvě zlaté s červenou plikátcou jako je u kosatců. Květ je pěkně vroubkově zkadeřený. OPAT - je tmavě hnědý do kouřova a s červeným okem. Tento mečík na výstavě v Lysé nad Labem a budil velkou pozornost. Z této řady tmavě hnědých do kouřova je vynikající TEMNOTA, je výrazně tmavší než OPAT, sice bez oka, ale je dlouhý a zkadeřený. Patří mezi ty smuteční, které musí být samy ve váze, aby ukázaly svoji krásu. Je zajímavé, že rodiče tohoto mečíku nejsou hnědé barvy. A ještě RAMPUŠÁK, toho musím připomenout. Je to mečík zvláštní barvy hnědožluté a hnědofialovým prolínáním a oky. Tento mečík je pro někoho šeredný, pro jiného velice velice krásný. KYKLOP, takový mečík tady ještě nebyl

p. JAMPÍLKOVÁ

a dlouho nebude. Barva je tmavě ocelově kouřová s tmavým červeným okem, květ je velmi tuhý, dvouřadý a krásně zkadeřený. Vlastik mi tuto krásu uřízl do vázy a věřte mi, když jsem se v noci probudil rozsvítil jsem, a znovu tu neskutečnou krásu obdivoval. Možná si myslíte, že jsem blázen, ale tento mečík mne doslova okouzli. A když jsem začal u těch super, tak musím pokračovat dalším ACAVANGO, je to mečík neobvyklé krásy v kombinaci dvou hnědých barev. Rovněž tento jsem mohl obdivovat ve své váze. A do třetice DROGA, červenorůžový, světlá lemování a červená značení. Je to super exot - dva okvětní lístky prodloužené do elipsy vybihají do stran a celý květ je pravidelně zoubkovaný. Zvláštností pak je, že tyto atypické květy zapadají do sebe a tvoří kompaktní květ. A teď už budeme "chodit po zemi". Zaujala mne NACHOVÁ PRINCEZNA, je v barvě tmavo purpurové karminové a leskem do modra. Je krásně zřasená, opravdu královská. Vitální OPOJENÍ v barvě krémové žluté se zlatou, květ má mohutný a zkadeřený. Podle trendu dnešního hodnocení na výstavách je jasným favoritem. Já mám rád lososové a oranžové barvy a velice mne zaujaly SLADKÝ SEN, ORANŽOVÁ PARÁDA a AMON - je tmavě lososový s červenými oky ve tvaru kosočtverce. A ještě připomenu SAMURAJ, ten vykvetl mezi loňskými a předloňskými hlízami ze semen. I zde byl uchvatný pohled. EXTRAVAGANT, je růžové kouřový. Má tmavě fialové spodní petály a na nich silné žluté čárky. SEANCE - cihlově červené barvy, působí dojmem plnokvětosti. Všechny okvětní lístky jsou úzce lemované smetanovou barvou, květ je zkadeřený. BARBAR je ohnivě červený (barva peklia) s krémovými žilkami. SINDIBAD - růžové hnědé kouřový. KARIIBU je tmavě hnědo kouřový. KANAK v barvě čokoládově hnědé. Je těžké vše popisovat, je tolik barevných nuancí, a pokud si to podrobně nezaznamenám, přestanu vnímat co je krásné, pěkné nebo abnormální. Musím se dále zmínit o REQUIEM. Je to mečík nezvyklé kombinace růžové, světle hnědé a zelené. Silně zkadeřený, tuhý, a má kompaktní květ. Skutečně něco zcela zvláštního. Z těch starších, které jsou rozšířeny mezi pěstiteli je krásná BILÁ LABUŤ a nádherné klasy dělá BILÝ RACEK, který je velmi ranný. Ze skupiny žlutých pak "pétistovka" VYBĚR a velmi zkadeřená VESNÍČANKA. Dále JARMARK v kombinaci barvy červené se zelenou, dělá krásné výstavní klasy. A ještě připomenu BARONETU - v barvě krémové růžové, je zajímavá.

Doufám, že i v příštím roce se budu moci potěšit na zahradce přítele V. Nováka, a zdraví to dovoli. Určitě budou opět nová překvapení.

Poznámka: Vlasta Novák nepoužívá u semenáčů čísla, ale používá jména. Je to lepší pro pamět, a pokud mečík v té poslední selekci neuspěje, jméno putuje zpět do obsáhlého seznamu názvů. Nechci, aby tento článek byl propagací šlechtitele přítele Vlasty Nováka, ale aby se připojili další mečíkáři a napsali něco zajímavého o sobě či o druhém.

Redakční poznámka: Vítáme rozhodnutí př. Jana ANDREJSE z Hradce Králového a děkujeme mu, že nás zajímavě seznámil s mečíky př. V. Nováka. Oběma pak upřímně přejeme hodně zdraví a mnoho dalších let mezi milovanými mečíky!

Každoročně patří pozdní podzimní období pestrobarevné nádhře uslechlých a vznešených mečíků, které v tryskajících kaskádách zdobi mnohé zahrádky. Pěstitelé této květiny se pochlubili svými výpěstky na 27. výstavě v Nemyčevsi ve dnech 16.-17. 8. 1997, kterou pořádala místní organizace zahrádkářů, jež je hr na tuto výstavu. Budeme se snažit výstavu udržet i přes značnou finanční potíže, abychom se všichni dočkali třicáté jubilejní, to v roce 2000. Díky všem sponzorům, kteří nám finančně přispěli a pomohli uskutečnit tuto akci, mohli návštěvníci obdivovat vzcné štíhlé lodyhy se zvonkovitými květy, podobné motýlům, zářící barvami celé stupnice léta, od žhavých odstínů oranžové, žluté a lososové přes červenou a purpurovou, až po chladnější tóny fialové, nazelenalé, růžové, včetně panensky bílé. A že je výstava lákavá a přitažlivá, svědčí počet 1700 návštěvníků, kteří odcházeli jistě spokojeni. Líbil se i doplněk od pana Hryzce z Jičína, který zde nainstaloval několik akvárií s exotickými rybičkami a hady, a svými skleněnými výrobky obohatil celkový dojem.

Dlouhé štíhlé květiny se ve skleněných vazách předháněly ve své kráse ve vkusně aranžovaném prostředí se 45 kusy aranžmá, o něž se zasloužily Květa Čížková a Marie Vystrčilová ze Zahradnické školy v Kopidlně, a tak vytvořily dokonale obraz lidské činnosti, podepřeny dlouholetou pílí a trpělivostí.

Květy mečíků vystavovali: p. Kochan ze Žatce, p. Kunst z Nového Bydžova, p. Šulc z Mladé Boleslavi, p. Vošvrda z Úlibic, p. Červenka z Turnova, p. Pilařová ze Studence, p. ing. Domský z Ústí nad Labem, p. Koniček ze Sadské, p. Podoubský z Nemyčevse a paní Jampilková z Jičína. Škoda, že červencové záplavy znemožnily účast p. Ryparovi z Louček, jehož expozice je vždy obohacením. Nelze opomenout ani vkusně naaranžovanou expozici p. Brzáka ze Slovice.

Celkem jsme tedy mohli zhlédnout 531 květů mečíků ve 417 druzích, které byly oceněny 27 cenami, z nichž bylo 7 prvních, 9 druhých a 11 třetích. Nejlepší bílý květ "Píseň severu" byl od p. Podoubského a nejlepší expozici měla p. Jampilková. První cenu obdržel i pan Brzák za své každoročně nádherné jiřiny. Nechyběl pak ani prodej zahrádkářských přebytků a bylin od firmy Adlatus z Jičína.

Hodnotíme-li výstavu jako celek, musíme konstatovat, že byla úspěšná, nejen díky tradici, ale i zlepšením organizace propagace, což byl jeden z úkolů minulosti. Hodně se mluví o lepším nasvícení celé výstavy, jež je spíše věci finanční stránky a kulturnějšího přístupu po schodišti. To je úkol trvalý, který se nedaří řešit již po několikáté. Letos byly připomínky k práci hodnotící komise. Nespokojenost byla také i s kvalitou květů pro aranžování, které dodal p. Popek z Hlušiček.

I přes některé negativní jevy můžeme být pyšní na naši malou výstavu, vždyť již dlouhá léta má punc kvality a je vyhledávanou podívanou a prezentací nejen pro pěstitelé a zahrádkáře. Chystáme již 28. výstavu do Nemyčevse, pravděpodobný termín je plánován na 15.-16. 8. 1998, všichni jste srdečně zváni.

Děkujeme sponzorům: AGS, a.s. Jičín, ZD Slatiny, firmě Hryz Jičín, Hostinec u Hlubůčků, Zahradnictví Dahlia Sloveč, Hortena Soudná, Radiálka Jičín, a další pomoci ÚR ČZS Jičín a obecním úřadům z Nemyčevse a Vitíněvse.

=====

Vyhodnocení nejlepších květů
ve dnech 16. a 17 srpna 1997

=====

Nejlepší expozice : p. Jampilková, Jičín

Nejlepší bílý květ : PÍSEŇ SEVERU, pěst. p. Podoubský, Nemyčevse

1. cena : Expozice Jičín

Květy mečíků :

1. CENA :

SUPERLATIV	pěstitel :	L. Jampilková
DONNA MARIA		S. Podoubský
HOME COMING		J. Červinka
IGOR S O. FAVORITE		J. Kochan
JO ANN		J. Šulc
SEA SHELL		J. Koniček
WHITE LADY		

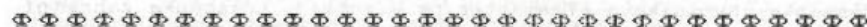
2. CENA :

BARDEJOVSKÁ VILA	L. Jampilková
PURPurový samet	S. Podoubský
JO ANN	P. Pilařová
KING OF SPADES	J. Vošvrda
PASTEL ROUGE	J. Červinka
SAILOR S DELIGHT	J. Kochan
COOL BREEZE	J. Šulc
59 A - 97 - DO	V. Domský, Ing.
9/4 - 1 - 93	J. Koniček

3. CENA :

GANTULGA	L. Jampilková
EXPLOSE	S. Podoubský
POCHODEN	P. Pilařová
TITAN	J. Vošvrda
CHERRY HILL	J. Červinka
DANA	J. Kochan
HOLKA OKATA	J. Kunst
FRIEDEN	J. Kunst
DUMKA	J. Šulc
12/97 - DO	V. Domský, Ing.

Nejčastější a nejškodlivější škůdci okrasných rostlin



(Josef Chlebiš, převzato ze Zpravodaje IRIS č. 41-1/98)

V následujících tabulkách jsou použity zkratky :
SY - *přípravek se syntetickým účinkem, účinná látka je rozváděna do všech rostlinných pletiv.*

HL - *přípravek s hloubkovým účinkem, vniká mezi pletiva, ale není rozváděn do celé rostliny.*

KN - *přípravek s kontaktním účinkem.*

DY - *přípravek se odpařuje a ničí škůdce prostřednictvím jeho dýchacích orgánů, což je důležité při ničení ukrytých škůdců.*

PO - *přípravek s požerovým účinkem*

GLADIOLUS

Škodlivý činitel	Ochrana	Poznámka
Houbové choroby hlíz (Fusarium, Botrytis, Stromatinia, Septoria, Penicillium)	po sklizni sušit 1 týden při teplotě 28 ^o -30 ^o C, po vyčištění moření před výsadbou : Sportak 45 EC 0,40 % + Captan 50 WP (Merpan 50 WP) 0,50 % + Sumilex 50 WP 0,15 % Místo přípravku Sumilex 50 WP lze použít Ronilan 50 WP-0,2 % nebo Rovral flo - 0,3 %	
Houbové choroby listů (Stromatia, Septoria, Botrytis)	Rovral flo 0,30 % Polyram combi 0,20 % Novozir MN 80 0,20 % Sumilex 50 WP4 0,10 % Dithane M 45 0,20 % Fundazol 50 WP 0,10 % Ronilan 50 WP 0,10 %	opakovat postřiky během vegetace v pravidelných týdenních intervalech!
Třásněnka	Sumithion 50 EC 0,20 % Anthio 33 0,15 % Bi 58 neu 0,10 % Actellic 50 EC 0,20 % Dimcron 50 SCW 0,10 % Thiodan 35 EC 0,15 % Furadan 350 F 0,20 %	

Třásněnka skleníková (*Heliothrips haemorrhoidalis*)
 třásněnka hvozdíková (*Taeniothrips dianthi*), třásněnka zahradní
 (*Thrips tabaci*), třásněnka mečíková (*Taeniothrips simplex*)- vývo-
 jový cyklus zahrnuje vajíčko, larvu 1. stádia, klidové stádium, lar-
 vu 2. stádia, nymfu, dospělce a trvá ve sklenicích při 80 % rela-
 tivní vlhkosti a teplotě 23°C pouze 24-28 dní. Vajíčko a klido-
 vé stádium jsou prakticky nazasazitelná období. Třásněnky škodí
 vysáváním buněk listové pokožky. Napadají také mladé vegetační
 vrcholy a květy. Právě na vegetačních vrcholech a na květech půso-
 bí největší škody. Nové listy jsou zdeformované, mají nižší schop-
 nost asimilace a snadno podléhají infekcím. Posáti na listech má
 stříbřitou barvu, vždy jsou přítomny černé tečky třásněnek. Druhot-
 nou škodou je šíření černí na jejich sladkých výkalech. Okvětní
 plátky i celé květy jsou zdeformované nebo alespoň barevně žihané.

Třásněnka

Přípravek :	koncentrace :	Poznámka
Ambush 25 EC	0,05 % KN	
Cynbush 10 EC	0,05 % KN	
Coopex	1 ks/240 m ² KN	dýmavnice
Decis 2,5 EC	0,05 % KN	
Karate 2,5 EC	0,06 % KN	
Talstar 10 EC	0,08 % KN	
Actellic 50 EC	0,20 % HL	
Basudin 600 W	0,15 % SY	
Bi 58 EC Neu	0,10 % SY	
Diazinon 60 EC	0,15 % SY	
Bladafum II	1 ks/100 m ³ KN	dýmavnice
Dicarsol 200 SP	0,25 % HL	sam.postřik
Nogos 500 EC	0,10 % SY, DY	sam.postřik
Nurelle D	0,20 % SY, KN	
Perfecthion	0,10 % SY	
Sumialpha	0,05 % KN	
Tamaron 600 LC	0,15 % SY	
Lepové desky modré nebo žluté	odchyt poletujících dospělců	

OCHRANA : postřiky (dým) nebo aerosol je potřeba opakovat 4 x
 po 5 až 6 dnech. Pro zajištění vysoké účinnosti jsou vhodné smě-
 si pyrethroidů s organofosfáty. Na dospělé dobře zabírají pyret-
 hoidy (= prvních šest přípravků v předchozí tabulce). Na ostatní
 stádia pouze organofosfáty, látky jiné povahy.

Mšice

Listové mšice

Škodí vysáváním pletiv rostlin, přenosem viroz, druho-
 ně snížením asimilační kapacity rostlin nárůstem černí na slad-
 kých výkalech. Vývojový cyklus je rozdílný podle druhu mšic, které
 ve sklenicích škodí. Většinou se jedná o živořodé (partenogenické)
 formy, mimo korovnice a mšičky, které jsou vždy oboupohlavní. Vývoj
 mšice skleníkové proběhne za 5 -8 dní, ostatní mšice hostující ve
 sklenicích 9 -12 dní. Vzhledem k dosažitelnosti (málokdy jsou uk-
 ruty v květech nebo ve středových listech) a citlivosti prakticky
 všech vývojových stádií lze vystačit se dvěma ošetřeními v inter-
 valu čtyř dní.

OCHRANA : dvě ošetření postřikem (nebo lx zamlžování nebo dým a
 lx postřik) co 4 dny. Preventivně lze vmístit granule insekticidu
 do substrátu.

Mšice

Přípravek :	koncentrace :	Poznámka
Aztec 140 EW	0,10 % KN	specifický na mšice
Basudin 600 EW	0,15 % KN, PO	
Bladafum II	1 ks/100 m ³ KN	dýmavnice nepoškozuje květy
Confidor 70 WP	0,008 % HL	ničí broučky i housenky
Coopex	1 ks/240 m ² KN	dýmavnice
Croneton 500 EC	0,10 % SY	
Damacox 10 G	1,5 g / hrnek, 8g / m ² SY	preventivně, široko- spektrální účinek
Diazinon 60 EC	0,15 % KN, PO	
Dimecron 50 SCW	0,10 % SY	šírospektrální
Nurelle D	0,20 % SY, KN	
Pirimor 25 WG	0,15 % KN	specifický na mšice
Pirimor SGL	1 ks/750 m ³	dýmavnice netoxický na květy
Pirimor SGC	1 ks/250 m ³	dýmavnice netoxický na květy

Měsíce - dokončení tabulky

Přípravek :	konzentrace :		Poznámka
Redlan 50 EC	0,10 %	HL	
Rufast 15 EC	0,02-0,03%	HL	širokospektrální
Sumithion 50 EC	0,20 %	HL, PO	
Sumialpha 5 EC	0,05 %	KN	
Talstar 10 EC	0,08 %	KN	
Ultracid 40	0,10 %	KN	

Poznámka : podle literatury
- Pokyny k ochraně okrasných rostlin, Ing. Spurný CSc, 1966

(dckončení v příštím čísle)



Gladiolus carinatus



Babiana nana

**NEMOCI GLADIOL
(Gladiolus Diseases)**

Gladiogram No. 1997-1, Published by Commercial Growers Division Of The N.A.G.C. strana 11, přeložil IVAN ŠARAN

Kořenové nemoci a vadnutí :

Fusarium oxysporum f. sp. gladioli.

Příznaky : hniloba hlíz, žloutnutí a vadnutí. V průběhu pěstování listy předčasně žloutnou a vadnou, rostlina postupně odumírá. V průběhu skladování se na hlízách rozvíjí červeno-hnědá suchá hniloba. V následující sezóně produkují nemocné hlízy, slabě chřadnoucí rostliny.

Ochrana : střídát plochy výsadby mečíků. Mořit očištěné hlízy 15-30 minut v roztoku thiophanate methyl (Topsin M 70 WP) při teplotě 30° - 40° C, nebo nanočit do roztoku iprodione (Rovral) v tepleté prostředí. Zničit všechny napadené hlízy.

Rhizoctonia solani.

Příznaky : tmavě hnědé skvrny vytvářející se na hlízách. Rostliny žloutnou a mohou odumírat.

Ochrana : ošetření hlíz doporučené pro fusarium. Proliti půdy Topsinem nebo Rovralem, toto může pomoci při prevenci šíření nemoci na pozemku.

Septoria gladioli.

Příznaky : tvrdá hniloba. Tmavě hnědé a nebo černé strupy. Hlízy mohou mumifikovat. Nemoc se může rozvíjet při uskladnění.

Ochrana : podobně jako u fusaria.

Stromatinia gladioli :

Příznaky : suchá hniloba. Tmavě hnědé nebo černé kruhové poškození. Hlízy mohou zasychat, mumifikovat. Často se ukazují malé drobné skvrny na povrchu hlíz. Rostliny žloutnou, předčasně odumírají. Nemoc se může vyvíjet i při uskladnění.

Ochrana : Nesázet do infikované půdy, sázet na vyvýšené záhony. Ošetřit jako proti fusarioze. Na poli použít jako ochranu PCNB, Qintozine a Terraclor.

Kořenové zauzlení. Rot knot nematode. Meloidogyne incoqnita.

Příznaky : zakrnělý růst, žloutnutí a vadnutí listů. Ohnivání kořenů. Nutný test půdy na přítomnost nematodního zauzlení kořenů. střídát nebo desinfikovat půdu. Tepelné ošetření jako u fusaria.

Skladové hniloby :

Penicillium sp.

Příznaky : při skladování hlízy hnědnou a ukazují se vodové rány. Při vysoké teplotě se ukazují shluky modré plísně.

Ochrana : zničit napadené a nemocné hlízy. Pro ošetření je možno použít tepelné ošetření a chemický roztok jako při ošetření při fusarioze.

Botrytis gladiolorum.

Příznaky : napadené uřezané květy vytvářejí vodové skvrny, které hnědnou a mění se na slizovité. Hlízy poškozují bílá plíseň, ty jsou měkké až gumovité.

Ochrana : stejná jako u *Penicillium sp.*

Virozy :

Rhizopus arrhizus.

světelně hnědé znaky hniloby na hlízách.

Ochrana : stejná jako u *Penicillium sp.*

Ukurková mozaika, kroužkovitost rajčat a bílá rozlitá mozaika.

Příznaky těchto viroz : jsou variabilní, včetně různobarevných skvrn, mozaiky, kroužky, žloutnutí, deformace a zakrnutí rostlin. Identifikace podle symptomů je velmi obtížná, je nutná pomoc fytopatologa.

Ochrana : vytrhat všechny nemocné rostliny, držet pole bez plevele a chránit před roznašeči viroz. Napadené rostliny nelze zachránit.

Nemoci :

Botrytis spp.

Příznaky : malé až velké hnědé kulaté skvrny na listech i květech. Šedý povlak se objevuje na skrnách v průběhu studeného počasí.

Ochrana : aplikace fungicidů by měla být preventivní před výskytem příznaků na listech. Používá se Dithane M-45, Bravo, Daconil a další přípravky. Výborný je Kevral v 7-14 denních intervalech. Při prvních příznacích pokračovat v těchto postřicích ve stejných intervalech po celou dobu řezu klasů. Nemocné květy odstraňovat.

Curvularia spp.

Příznaky : žlutohnědé až tmavě žluté kroužky, (znaky), žluté po obvodu na listech i lodyze. Ve vlhkém prostředí vznikají tmavě rozmazané skvrny. U napadených rostlin se neotevírají květy.

Ochrana : nesázet na stejné místo, aplikovat Dithane M-45, Bravo. Stríkat hned při prvních příznacích a pokračovat v postřicích v intervalech 7-14 dnů.

Septoria gladioli.

Hnědé až purpurové hnědé pravidelné skvrny.

Ochrana : stejná jako u *Curvularia spp.*

Stemphiliium sp.

Příznaky : malé, okrouhlé, červenohnědé znaky s průsvitnými žlutými okraji na listech a stopkách. Malé hlízy mohou být postižené když listy uhynou před rozkvetem.

Ochrana : stejná jako u *Curvularia spp.*

Bakteriální hniloba, Xanthomonas campestris pv. gummosus

Příznaky : podélné, úzké znaky na listech. Tmavěhnědé zelené znaky na listech hnědnou. Celé listy vypadají jako spálené. Bakteriální výpotky případně sliz se nachází často v poraněních. Je to nemoc vlhkého počasí.

Ochrana : udržovat povrch rostlin suchý, vyhýbat se práci v mokřem porostu. Fungicidy zde nejsou efektivní.

Český zahrádkářský svaz - ZO Rapotín, okres Šumperk,

Vás zve na tradiční

Výstavu mečíků
ve dnech 15. a 16. srpna 1998
v Kulturním domě V Rapotíně vždy od
9.00 do 18.00 hodin.

Výstavu doplní expozice kaktusů a bromelií, konifer a ranných chryzantém. Jako obvykle je zajištěn prodej zahrádkářských přebytků.

Pro návštěvníky vlakem je cílová stanice ČD Petrov nad Desnou, odkud je na výstavu jeden kilometr !

NOVÁ GENERACE HNOJIV

Připravil Miroslav Novák

KRISTALON je krystalické ve vodě zcela rozpustné hnojivo obsahující všechny živiny potřebné k dobrému vývinu rostlin. A to: dusík, fosfor, měď, železo, mangan a zinek. Jsou přítomny ve formě, která je rostlinami snadno přijatelná a vysoce účinná. Zajišťuje dobrou kondici a zdravý vzhled rostlin i kvalitní, dobře vybarvené plody a květy.

HYDROKOMPLEX - je univerzální kombinované bezchloridové N P K hnojivo s mikroprvky pro všechny druhy zeleniny, květin a ovoce.

Použití: základní hnojení, přihnojování a obohacování substrátů.

Složení: 12 % N, 11 % P₂O₅, K₂O, 3 % MgO.

Mikroprvky: B, Fe, Mn, Zn.

Výhody: živiny jsou ve vyváženém poměru, zajišťují dobrou kondici, zdravý vzhled rostlin, kvalitní dobře vybarvené plody a květy.

KRISTALON START

KRISTALON PLOD A KVĚT - řada krystalických hnojiv rozpustných ve vodě (zcela) pro všechny druhy zelenin, květin a ovoce a okrasné a jiné dřeviny.

KRISTALON START :

Použití: přihnojování rostlin formou závlahy, závlivky nebo postřikem na list.

Složení: 19 % N, 6 % P₂O₅, 20 % K₂O, 3 % MgO.

Mikroprvky: B, Mo, Fe, Cu, Mn, Zn.

Výhody: umožňuje přesně sladit dodávané množství živin s potřebami rostlin, zvyšuje se tak účinnost hnojení. Vlivy na životní prostředí jsou omezeny na minimum. Růst rostlin je zpočátku rychlejší a rovnoměrnější. Rostliny vykazují lepší kvalitu díky vyváženějšímu poměru hlavních mikroprvků. Jedno balení = 500 litrů hnojiva.

KRISTALON PLOD A KVĚT :

Použití: Období kvetení, období tvorby plodů v návaznosti na **KRISTALON START**.

Složení: 15 % N, 5 % P₂O₅, 30 % K₂O, 3 % MgO.

Mikroprvky: B, Mo, Fe, Cu, Mn, Zn.

Výhody: umožňuje přesně sladit dodávané množství živin s potřebami rostlin, zvyšuje se tak účinnost hnojení. Vlivy na životní prostředí jsou omezeny na minimum. Růst rostlin je zpočátku rychlejší a rovnoměrnější. Rostliny vykazují lepší kvalitu díky vyváženějšímu poměru hlavních mikroprvků. Jedno balení = 500 litrů hnojiva.

DOPORUČENÍ PRO JEDNOTLIVÉ PLODINY PRO KRISTALON START :

P l o d i n a :	Četnost hnojení	P o z n á m k a :
sadba zeleniny	1x týdně	po vytvoření prvních plodů hnojit KRISTALOYEM PLOD a KVĚT
okurky, rajčata, papriky	1x týdně	po vytvoření prvních plodů hnojit KRISTALOYEM PLOD a KVĚT
ostatní oploďová zelenina od výsadby do začátku tvorby plodů	1x za 2 týdny	po vytvoření prvních plodů hnojit KRISTALOYEM PLOD a KVĚT
brukvovitá i zelenina	1x za 2 týdny	
kořenová zelenina	1x za měsíc	
listová zelenina	1x za 3 týdny	poslední aplikace nepozději týden před sklizní
cibuloviny	1x za 3 týdny	
jahody	1x za 2 týdny 1x za 3 týdny	sazenice po výsadbě z jara, poslední aplikace nejpozději v pol. května
drobné ovoce		
ovocné stromy		
drobné ovoce		
okras. pokoj. rostliny		
okras. rostliny balkon.		
okras. trávníky na jaře	1x za 2 týdny	KRISTALON PLOD a KVĚT-léto

DOPORUČENÍ PRO JEDNOTLIVÉ PLODINY PRO KRISTALON PLOD A KVĚT :		
Plodina :	Četnost hnojení	P o z n á m k a :
okurky, rajčata, papriky - po začátku tvorby plodů	1x týdně	po vytvoření prvních plodů hnojit KRISTALONEM PLOD A KVĚT
jahody	1x za 2 týdny	pouze v červnu
ostatní plod. zelenina	1x za 2 týdny	po vytvoření prvních plodů hnojit KRISTALONEM PLOD A KVĚT
okrasné rostliny balkonové	1x za týden	po vytvoření prvních květů hnojit KRISTALONEM PLOD A KVĚT

Přednosti : KRISTALON nabízí výrazné výhody během vývoje rostlin:

- rychlejší počáteční růst díky přímé absorpci fosforu,
- rovnoměrnější růst díky nízkému obsahu soli v hnojivu,
- rychlejší nástup produkčního období způsobený rychlejším růstem, lepší kvalita způsobená vyváženým poměrem NPK,
- anti-chlorotické účinky díky obsahu hořčičku a stopových prvků
- lepší kvalita a vybarvení plod / květ.

Dávkování :

- 1 odměrka KRISTALONU START (PLOD A KVĚT) - 10 ml = 10g
- 10 l vody (konev)

Po vsypání hnojiva do konve krátce zamíchat a po cca 30 vteřinách je roztok připravený k zálivce.

Dávkování : 10 litrů roztoku hnojiva na 5 m².

KRYSTALON START

Složení: 19 % N (dusík), 6 % P₂O₅ (fosfor), 20 % K₂O (draslik), 3 % MgO (hořčik).

Mikroprvky : B (bór) 0,025 %, Mo (molybdén) 0,004 %, Fe (železo) 0,070 %, Cu (měď) 0,010 %, Mn (mangan) 0,04 %, Zn (zinek) 0,025 %.

KRYSTALON PLOD A START :

Složení: 15 % N (dusík), 5 % P₂O₅ (fosfor), 30 % K₂O (draslik), 3 % MgO (hořčik).

Mikroprvky : B (bór) 0,025 %, Mo (molybdén) 0,004 %, Fe (železo) 0,070 %, Cu (měď) 0,010 %, Mn (mangan) 0,04 %, Zn (zinek) 0,025 %.

Poznámka: případné bližší informace bližze podá :
MIROSLAV NOVÁK, Vojanova 18, 779 00 Olomouc

Informace pro členy Středoevropské kosatcové společnosti
(Middle European Iris Society - MEIS)

"Konvent MEIS "

-Lovčice, 29. 31. 5 1998

(Ing. Pavel Nejedlo)

Podle dlouhodobého programu Středoevropské kosatcové společnosti se uskuteční setkání této společnosti (Konvent) v roce 1998, spojené s reprezentací výsadeb kosatců v prostorách naší rodinné farmy v Lovčicích. Pro všechny zájemce lze zajistit ubytování v omezeném počtu přímo na farmě, pro další zájemce pak buď na vysokoškolských kolejích v Poděbradech (cena cca 150,-Kč/1 nocleh), pro náročnější pak v hotelu v Chlumci nad Cidlinou.

Zahájení Konventu se předpokládá v pátek 29. 5. 1998 v 17 hodin v Lovčicích, ukončení v neděli 31. 5. cca v 18 hodin. Přesnější propozice s hodinovým programem budou všem přihlášeným zaslány počátkem dubna.

Přihlášky zasílejte laskavě do 31. 3. 1998 na adresu :

Ing. Pavel Nejedlo, 503 61 Lovčice 30, Česká republika

Přihláška na konvent MEIS

Jméno přihlášeného

Adresa

Počet přihlašovaných osob

rezervace noclehů : 29 / 30,5. 30. / 31. 5. /*
požadovaná kategorie koleje hotel /*

Datum odeslání

/* zakroužkujte to co požadujete

Vysvětlení ke zkratkám a cizím slovům v člancích o kosatcích

Ing. Zdeněk Krupka

TB (velkokvěté kosatce)

Mají pevné voskové květy, dosahující velikosti až 20 cm v průměru. Výška květního stvolu v závislosti na odrůdě může být od 71 do 110 cm.

BB (obrubové kosatce)

Jsou nižší než TB, a to od 41 do 70 cm.

IB (intermediální)

Středně vysoké. Výškově jsou shodné s BB, ale mají menší květy. Jsou nenáročné na pěstování, přispůsobivé každému prostředí. Bohatě kvetou.

SBD (nízké skalkové kosatce)

MBD (miniaturní zakrslé skalkové kosatce)

Miniaturní zakrslé skalkové kosatce. Jsou nenáročné, vhodné do skalek a na obruby.

Stavba květu :

Květ kosatce je tvořen 3 horními (vnitřními) plátky - nazývají se **dóm**, a třemi květními dolními (vnějšími) plátky - **fally**.

Hafty - jsou části fallů blízko jícnu.

Kosatce typu **SA** (spaceager) - vesmírného věku mají kartáčky jazyčkovité, růžkovité (**horns**), či lžičkovité protažené a exoticky zdivžené

Styles - je čnělka.

Barevné typy kosatců :

self - jednobarevný kosatec

blend - barva je výsledkem kombinace barev, přelivy či stínování

amonea - dóm je bílý, fally zbarvené

reversní - mají dóm tmavší než fally

plicata - na světlém podkladě, bílém, žlutém či růžovém je na okraji nebo celé ploše kresba v podobě čárek

neglekta - kombinace modré a fialové barvy se světlejším odstínem dómu

variegata - dóm je ve žlutých odstínech, fally červené, bílé, fialové nebo purpurové

bitone - kombinace dvou tónů jedné barvy

bicolor - kombinace dvou různých barev

luminata - květní plátky pokryté fialovou nebo modrou barvou, která je přetata sítí bělavých žilek; okraje květních plátek, hafty okolí kartáčků a žebra jsou bílá či žlutá

luminiscentní
- světélkující

buble - bublinkový

flounces - volánky

Návrh cen udělovaných MEIS :

(Zdeněk Seidl) - převzato ze Zpravodaje IRIS č.41/1/98

Po diskusi s mnohými členy naší společnosti je zřejmý zájem mnohých vytvořit vlastní systém hodnocení kosatců. Zatím není nutné rozlišovat kategorie.

K připomínkovému řízení předkládám návrh, který z těchto diskusí vykrytalizoval (proto jej nepovažují jen za svůj návrh, a který by mohl být odstartován v roce 1988 :

A. Ceny Konventu MEIS (podle výsledků hlasování účastníků výročního setkání) :

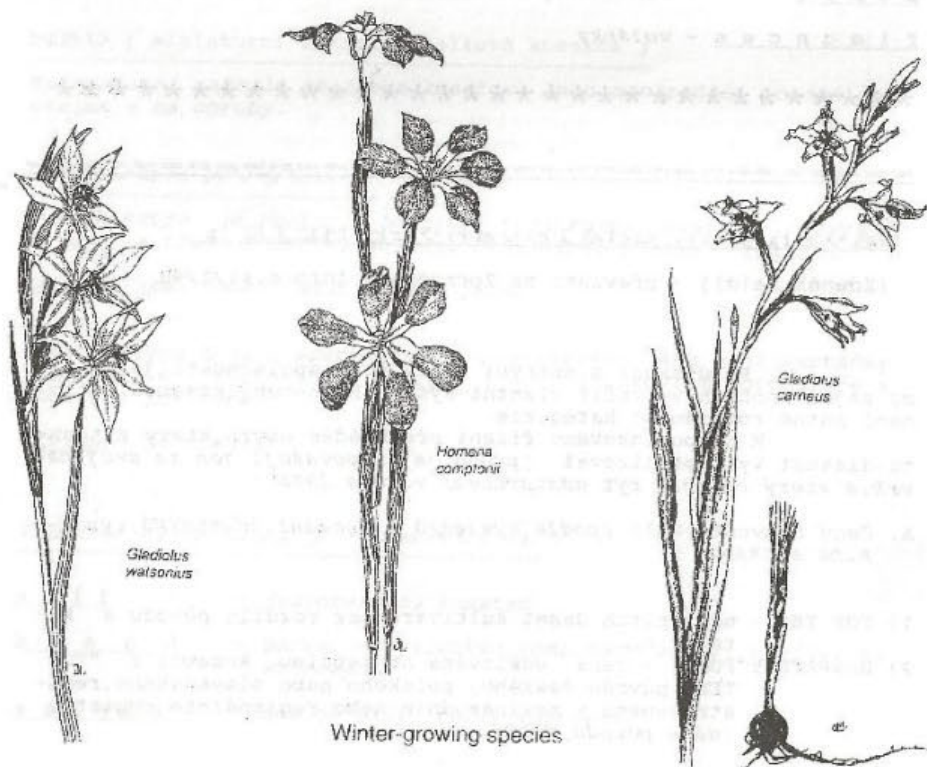
- 1) TOP TEN - nejlepších deset kultivarů bez rozdílu původu a kategorie.
- 2) KARPATSKÝ POHÁR - cena udělována nejlepšímu kosatci z "TOP TEN" původu českého, polského nebo slovenského, registrovanému v mezinárodním nebo regionálním registru (dále původu MEIS).

B. Ocenění akreditovanými soudci MEIS :

- 1) CENA KVALITY -nejlepších 10 odrůd původu MEIS oceněných na záhonech.
- 2) DOPORUČENÍ -cena pro semenáče, které na zahradě získaly více než 70 bodů.

C. Ocenění hodnotící komisí na výstavách evidovaných MEIS :

- 1) VYSTAVNÍ CERTIFIKÁT - pro vystavené semenáče, které v součtu získaly na předem evidovaných výstavách 5 a více bodů (bodování: 5 - 3 - 2 - 1)



HYACINTHUS L.

Vladimír PERNICA

Zahradní hyacinty, jichž uvádí Mezinárodní registr cibulových a hlíznatých květin asi 150 odrůd (ve skutečnosti je jich více), pochází z jediného rodu *Hyacinthus* (*hyacinthus orientalis*) opakovaním křížení a selekci, mnohé jsou sporty. Dříve do rodu začleněné druhy byly později vyčleněny, a vytvořily se z nich nové rody (jako *Galtonia*, *Brimuera* a jiné). Další druhy z rodu *Hyacinthus* byly přeřazeny do jiných rodů.

Hyacint je nádherná květina, vysoké estetické hodnoty a vazačské a rychlirenkové kvality. Má obvykle silně voskovité, vonící květy, v barvách od krémové přes žlutou, růžovou (všech tónů), červenou, modrou (opět v mnoha tónech), po fialovou a purpurovou. Pochází z Orientu a do Evropy se dostal ještě ve středověku, přičemž jeho hybridizace začíná kolem roku 1700. Rod přísluší do čeledi liliovitých, čímž je dán charakter květů, semeníků i cibulí. Cibule jsou téměř kulovité a neobnovují se každý rok jako u tulipánů, ale rostou vytvářením dalších suknic (šupin) a jsou kryty jemnou slupkou. Kořeny vyrůstají z věncovitého vyvýšeného podpučí a jsou jednoduché, zasahují do hloubky i 60 cm. Základ nové rostliny se vytváří v cibuli již během vegetace.

Květy mají květní plátky srostlé v trubku, jsou na krátkých stopkách, a tvoří květenství v podobě válcového hroznu o výšce asi 25 cm. Listy jsou hladké, člunkovité, dlouhé asi 35 cm. V zahradním třídění se hyacinty dělí na dvě skupiny: s květy jednoduchými a v další s květy poloplnými až plnými. První lze použít k rannému rychlení i v amatérských podmínkách. Pozdní pak k rychlení nejsou vhodné.

V zahradě mají své místo v jarních cibulových rabátech nebo ve skupinách cibulovin, kde lze později vysadit letničky. Lze je uplatnit na obruby či do skalek, zvláště nižší kompaktní kultivary. Půda má být kvalitní s dostatečnou zásobou živin, lehká a propustná. Reakce půdy neutrální až slabě alkalická. Studené, zamokřené a kyselé půdy jsou zcela nevhodné. Čerstvý hnůj je možno použít rok před výsadbou, kompostem se však dá hnojit při zapracování půdy před výsadbou. Půdu je nutno upravovat hluboko. Současně se zapraví NPK v dávce 80 - 150 g/m².

Hyacinty potřebují k zakořenění teplotu půdy v hloubce podpučí 6 - 9°C, proto není vhodné s výsadbou příliš spěchat. Obvykle stačí sázet kolem poloviny října. Pěstují se na záhonech v řádcích vzálených 20 cm. Velké cibule se sází 10 - 15 cm od sebe s hl. výsadby 15 cm (nad cibulí), malé pak hustěji a mělčeji. Vhodná je příkrývka, nebo mulč. Práce během vegetace není nutně připomínat. Prospívá několik postřiků tekutým hnojenem na list. Nutné je pak odstraňovat odkvetlá květenství.

Květenství k řezu nереžeme, nýbrž vytrháváme krouživým pohybem (k docílení délky stonku). Květenství sklizené ve vhodné době - fázi může vydržet ve váze i více jak 10 dnů. Vhodné jsou i pro výstavní účely, zde lákají návštěvníky již z dálky svou výraznou příjemnou vůní.

Cibule sklízíme v době kdy žloutnou (asi z 1/3) listy. Jako u všech cibulovin je důležité období jejich sušení - na němž a jejich uložení do doby výsadby značně závisí jejich zdravotní stav.

Hyacinty vytváří dceřinné cibulky velmi omezené, proto se množí řezem cibulí, a to tak, že zničíme vegetační vrchol v cibuli. Řezání provádíme brzy po očistění cibulí (řežeme pouze zdravé cibule). Cibuli řežeme tak, že kuželovité vyřízneme podpučí, minimálně do 2/3 výšky cibule. Druhý způsob je křížovým řezem od podpučí, opět minimálně do 2/3 výšky cibule. Po řezu cibule zaprášíme mletým dřevěným uhlím se sirným květem, a po dvoudenním sušení uložíme v teple a zvýšené vzdušné vlhkosti. Inkubované cibule vysazujeme koncem října do volné půdy - je nutné nakrytí.

Jako jiné cibuloviny, trpí i hyacinty virovými chorobami - především nektrózou, která se na listech projevuje žlutozelenými skvrnami podél nervů s pozdější nektrózou. Tato se může projevit i na vnitřních suknicích cibulí. Takovýto materiál je nutno likvidovat. Z chorob bakteriálních je to především žlutá hniloba (*Xanthomonas hyacinthi*). Příznakem na listech a lodyhách jsou vodnaté žlutavé, později hnědnoucí pruhy - choroba postupuje k cibuli, na lodyhách naopak. Při příčném řezu cibulí jsou patrné drobné žlutavé skvrnky. Při zračknutí těchto míst z nich vytéká žlutavá slizová hmota. I tyto napadnuté cibule je nutné zničit.

Z houbových chorob je to fuzariová hniloba postupující od podpučí vzhůru. Výrazně se omezi včasnou sklizní a dobrým sušením cibulí. Napadené je nutno zničit. Dále je to černá hniloba (*Sclerotinia bulborum*), která je karanténní chorobou. Zpravidla krátce po odkvětu rostliny vadnou a listy vespuđu hnijí. Mezi suknicemi a na povrchu cibulí se tvoří hlízovitá sklerocia, zprvu bílá, v době zralosti černá. Nemocné cibule opět nutno odstranit a zničit. Je-li u jiných chorob cibulí moření cibulí vhodné, zde je nutné mořit vhodným fungicidem (Benlate, Fundazol-účinná látka benomyl a zvláštní přípravky s thirameem).

Ze živočišných škůdců je to především hádátka zhoubná. Na listech mladých rostlin se projevuje jejich deformací. Dospělé listy jsou vlnovité prohnuté se zelenožlutými až hnědými podélnými podélnými skvrnami. Na příčném řezu cibulí se při napadení objevují zóny zahnědlých pletiv suknic, víceméně v soustředěných kruzích. Nejlepší ochranou je tak zvané "vaření cibulí". Je to moření po dobu 4 hodin ve vodě s udržovanou teplotou 43,5° C s přidáním mořidla či formaldehydu (asi 1 % ni rozrok). Toto tepelné moření je vhodné provést po 2-3 týdenním sušení vyndaných cibulí, nejpozději však do 10. srpna! Účinné jsou půdní insekticidy - např. jako: Vydate G, Dursban 5 či 10 G aj. Zálivka ředěným Birlanem a postřik mají význam, stejně jako postřik přípravky Lanate či Nudrin (stejně účinná látka), v 0,1 % ní koncentraci.

Odrůd je velké množství a z novějších se u nás objevuje například White Pearl, ve žlutých jen tradiční City of Harlem - je mimosově žlutá a Yellow Hammer (krémově žlutá) a Prinz Heinrich - až kanárkově žlutá barva. Z lososově oranžových: Gypsy Queen a Salmonetta. Růžových je velmi mnoho, tedy jen pár: Lady Derby - je světle růžová a tmavě růžový Pink Pearl. Z červených je tradiční Jan Bos, dále La Vistorie a nižší Turbegens Scarlet a Hollyhock. Modrých je rovněž dostatek, ude jsou novější: světle modrý Blue Giant, tmavě modrý Blue Star, či tmavě fialová Pialanda. Tradiční modré jsou: Dolfz Blue (barva světle fialové modrá), Perle Brillante - je perlově modré barvy. Z fialových a purpurových: Ametyst

(světla fialově červený), Distincion - je to jedna z nejlepších v barvě purpurové, Mauve Queen (barvy světle purpurové), Lord Balfour - až černovinová barva, či růžově purpurová Queen of the Violet. Ze skutečně nových je vhodné uvést: růžově purpurová Anna Liza, fuchsiově purpurová Blushing Dolly, neryonové růžový Fondant, fialový Peter Stuyvesant, fialově purpurová Splendid Cornelia a fialový Kronos.

Kultura hyacintů je náročnější, avšak jejich krása vrací onu zvýšenou starost.

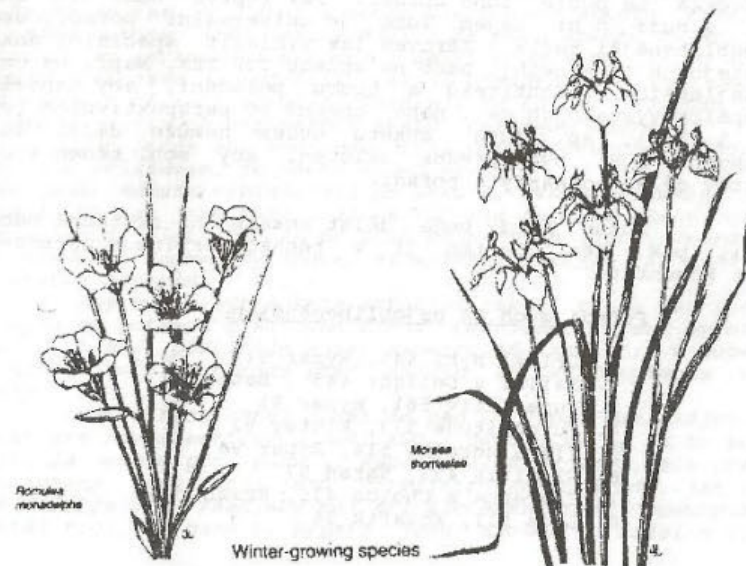
LITERATURA: Ch. Grunert: Cibulnaté a hlíznaté květiny.

Vl. vaněk a kol.: Tulipány a ostatní cibulové květiny.

Výstava narcisů a tulipánů v Rapotíně :

VLASTISLAV KÖNIG

Zahrádkáři v Rapotíně uspořádali ve dnech 1. až 3. května 1998 po několikaleté přestávce úspěšnou výstavu narcisů a tulipánů, na niž se pochlubili svými výpěstky přátelé: Jilek, Klimeš, Pernica, Odstrčil a Urban. Návštěvníci obdivovali na 500 druhů narcisů a několik desítek druhů tulipánů i suché vazby studentů SOU Zábřeh. Výstavu zhlédlo na 1200 spokojených návštěvníků, nepočítaje v to školní mládež, která měla vstup zdarma. Na přípravě výstavy se podílelo 16 členů místní organizace ČZS, která 15. a 16. srpna uspořádá i výstavu mečíků. Obecní úřad uhradil podstanou část nakladů, takže výstava byla úspěšná i po stránce ekonomické.



Několik poznámek k anketě :

Lubomír Rýpar

Je totálně zabitá, ostatně jako většina toho, na co Miránek sáhne. Zkusme si odpovědět proč? První zarážející věcí je její "aktuálnost". V roce 1998 je nám s úplnou vážnou tváří předkládána anketa z roku 1996. Tak to už se nedá brát ani jako nepodařený vtip! Přírozená reakce respondentů je absolutní nezájem. Ještě zarážející je její "odborná" úroveň. Pořadí českých odrůd zahajuje odrůda slovenská. Žijeme 5 let v samostatném státě a přesto tato zpráva do Mysločovic ještě nedorazila. A pan Ježek je dokonce přesvědčený, že jsme součástí velké Rusi - na 28. místě uvádí dokonce odrůdu ruskou! Aby anketa měla patřičnou úroveň musí být i zpracovatel na potřebné úrovni, schopen odborného komentáře. Bohužel se skutečnými odborníky nemá Miránek zájem spolupracovat. Dělán - li něco, měl bych o tom mít aspoň trochu pojem, aspoň minimální teoretické základy. Jinak je to diletanství, jako ta naše anketa a vůbec celý časopis.

Základem úspěchu každé ankety je co nejjednodušší, nejsrozumitelnější otázka. V jednoduchosti je účelnost a krása. Čili napište pořadí Vašich 20 nejoblíbenějších odrůd. Konec. Tečka. Nic víc! Žádné neustálé "vylepšování" a rady diletantů, žádné idiotské dělení bodů (na estetické a kdovíjaké ještě), rozdělování na kategorie. Respondent zásadně nebuduje - to dělá zpracovatel. Teď časová aktuálnost - to je absolutní základ! Jen hlupák může vyhlášovat anketu v únoru. Termin zaslání: 1. až 15. září. Ihned po sezoně, dokud ja vše v čerstvé paměti. Termin zpracování: 15. až 30. září. Ať je vše hotovo než přijde sklizňová špička. Okamžité zařazení do časopisu - závěrka se podle toho upraví. Pak teprve bude mít anketa smysl a bude o ni zájem. Toto je universální pořadí, soutěž o nejoblíbenější mečík. Zároveň lze vyhlásit speciální ankety, (ve stejných termínech), něco na způsob TOP TEN. Např. se osloví 20 nejlepších šlechtitelů a budou požádáni, aby napsali 10 nejlepších výstavních cv., nebo obecně 10 perspektivních (staří max. 5 let), ap. Tuto anketu ovšem nemůže dělat každý. Respondent musí být předem osloven, aby mohl během kvetení a výstav dělat poznámky a pořadí.

Pokud někdy bude dělat anketu na skutečně odborné úrovni, pak jsem ochoten ji v těchto termínech zpracovat a napsat komentář.

Pořadí mých 20 nejoblíbenějších :

1. Přítel Nykl 445, Rýpar 91
2. Sailor s Delight 445, Bates 92
3. Superlativ 561, Rýpar 95
4. Pulchritude 373, Klutey 92
5. Zlatá horečka 514, Rýpar 96
6. Gladiris 433, Šaran 97
7. Clarence s Choice 435, Brasher 93
8. Lada 511, Kovařík 94

9. Česilko 304, Rýpar 96
10. Figaro 400, Šaran 97
11. Meditace 434, Rýpar 95
12. Brides Bouquet 500, Johnson 78
13. Olinka 363, Prachař 86
14. Sirael 497, Koniček 96
15. Modrovous, 386, Rýpar 91
16. Milenka 333, Rýpar 93
17. Černý kámen 458, Kovařík 89
18. Regency 368, Fraze 76
19. Caravan 499, Euer 87
20. Sirius 478, Rýpar 91

Poznámka redaktora:

Dovoluji si otisknout jeden z dopisů (méně arogantních) na adresu redakce) od pana L. Rýpara. Myslím, že má v mnohém pravdu, ovšem jeho snaha ponižovat druhé není opodstatněná, protože zdaleka nevidí do celého dění v organizaci a nechápe, že vztahy mezi členy, kteří Zpravodaj připravují nebo pomáhají organizaci ve výboru mohou být zdaleka jiné, tedy lidské a nezištné.

Když jsem začal pracovat pro redakci časopisu, dohodli jsme, že Zpravodaj se nebude piest do politiky, ani zde nebudou zveřejňovány články, které by někoho napadaly. Nyní si to však mohou dovolit, protože otiskují jeden z dopisů namířených proti mé práci a pan L. Rýpar bude mít jistě radost, že konečně jeden z jeho dopisů bude zveřejněn.

Moje vysvětlení k anketě. Pravdou je, že do ankety jsem se znovu nechtěl pouštět z mnoha důvodů, na které v mnohém právem pan L. Rýpar poukazuje. Výbor a mnoho členů však anketu žádalo a pan O. Ježek nakonec jako jediný slíbil, že bude anketu dělat. Bohužel trvalo mu zpracování s roční i delší prodlevou. Já do ankety nezasahuji, jak jsme ji obdrželi, tak ji předávám, jen jsem opravil některé chyby v názvech odrůd a upozornil na to, že jsou tam zařazené i odrůdy z jiných evropských států, než jsou české.

Pan Ježek asi nedovele rozlišit slovenské odrůdy od českých, ale přiznávám, že mě to vůbec nevádí. Zpočátku jsme anketu vyhlášovali po sezoně, ovšem po sezoně nikdo neodpověděl, a tak jsme čekali až na VČS, kde se mezi členy rozdaly znovu hlasovací listky a za příslib selekčního listu, který jsem nechal rozmnožit zdarma, vyměňoval za anketní listky. Tak jsme dostali dostatek odpovědí.

Aby mohla být anketa aktuální jak si přeje pan Lubomír Rýpar, bylo by potřeba placeného člena organizace, který by osobně navštívil vybrané pěstitele a pak samozřejmě zajistil v době, kdy máme všichni nejvíce práce před sklizní mečíků napsat a vydat Zpravodaj.

Navíc bych chtěl dodat, že pan L. Rýpar nemá zájem registrovat své novošlechtění u naší ZSO z důvodu, že by za to musel zaplatit. Já nemohu pro pana L. Rýpara dělat výjimku, ale přesto jsem z ankety nevy pustil jeho neregistrované odrůdy, jak bych správně měl. Přeji mu však, aby měl při šlechtění samé úspěchy. Navíc bych chtěl říci, že pana L. Rýpara jsem mnohokrát žádal o spolu-

práci při přípravě Zpravodaje, též práci na anketě jsem mu nabízel. Ovšem jistě přiznáte, že podobné články v podobném stylu otiskovat více nelze.

Dále bych se chtěl omluvit za zpoždění ve vydání Zpravodaje, protože kompletní poslední číslo se ztratilo poštou. Je tedy možné, že složenky na zaplacení členského budou přiloženy i těm členům, kteří již pro letošek zaplatili. Dále se omlouvám přátelům z Žirovnice, protože se poštou ztratila pozvánka na jejich letošní výstavu mečíků, včetně krásného článku o činnosti jejich organizace. Ztratila se také zpráva předsedy přečtená při příležitosti letošní výroční schůze, pokud se nám tyto materiály podaří dodatečně získat, otiskneme je v dalším zpravodaji.

Děkuji za pochopení, Petr Míránek.

Pozvánky na výstavy :

Lysá nad Labem - LILIE "KVĚTY 98"

9. - 12. 7. 1998 pořádá MARTAGON

Růže, lilie a řezané květiny, karafiáty;
naši organiza zastupuje p. Koniček v expozici lilií.

Výroční 10 výstava CHRYZANTÉMA

Hlinsko v Čechách ve dnech 28. - 30. 10. 1998

ZSO DAGLA - PRAHA

organizuje 3. mezinárodní výstavu JIŘIN

10.9. - 12.9. 1998

na střelnici v Hradci Králové
